



MINISTERUL EDUCAȚIEI

LICEUL TEHNOLOGIC "CONSTANTIN CANTACUZINO"  
ORAȘUL BĂICOI Str. Republicii, Nr. 111; Tel. 0244.260658  
Email: [liceultehnologicbaicoi@gmail.com](mailto:liceultehnologicbaicoi@gmail.com)  
<http://liceulcantacuzinobaicoi.ro>



NR. 2965/30.07.2021

## LICEUL TEHNOLOGIC "CONSTANTIN CANTACUZINO" ORAȘ BĂICOI, JUDEȚ PRAHOVA

### RAPORT DE ANALIZĂ A EXAMENULUI DE BACALAUREAT SESIUNEA IUNIE – IULIE 2021

#### 1. ORGANIZARE

În ce privește organizarea examenului de Bacalaureat, s-a respectat Ordinul nr. 5453 din 31.08.2020 elaborat de Ministerul Educației și Cercetării.

A fost desemnată, prin tragere la sorți la ISJ Prahova, comisia de examen, alcătuită din președinte, vicepreședinte, secretar și 5 membri, acestora adăugându-li-se și un număr de 23 de profesori asistenți. Membrii comisiei au pus la punct toate detaliile organizatorice pentru pregătirea în cele mai bune condiții a examenului, au fost instruiți cu privire la atribuțiile ce le revin și la modul de desfășurare a examenului. De altfel, membrii comisiei au fost persoane cu experiență în organizarea examenelor acumulată în anii școlari precedenți. Aceștia, la rândul lor, au instruit toate cadrele didactice desemnate ca asistenți la cele 3 probe scrise ale examenului de Bacalaureat.

S-a asigurat monitorizarea video a examenului, dvd-urile cu imaginile înregistrate fiind arhivate la dosarul examenului.

Supraveghetorii s-au prezentat în fiecare zi de examen la ora 7:30 și au fost instruiți pe bază de proces verbal referitor la atribuțiile ce le revin.

Intrarea candidaților în săli s-a produs între orele 8:00-8:30, aceștia prezentând supraveghetorilor actul de identitate.

Multiplicarea subiectelor, distribuirea plicurilor cu subiecte la săli a decurs în condiții foarte bune, neînregistrând nicio întârziere în acest proces.

Desfășurarea propriu-zisă a celor trei probe a fost fără incidente, totul decurgând normal.

Preluarea tezelor de către comisie de la supraveghetori s-a făcut pe bază de proces verbal. Predarea tezelor spre evaluare și reprimirea acestora de la membrii evaluatori s-a făcut de asemenea pe bază de proces-verbal.

Menționăm că la examenul de Bacalaureat au participat elevi ai Liceului Tehnologic "Constantin Cantacuzino" Băicoi (3 clase), dar și elevi din seriile precedente (11 elevi).

Membrii comisiei au fost prezenți atât la afișarea rezultatelor inițiale, cât și la depunerea contestațiilor, dar și la afișarea rezultatelor finale.

**Notă:**

**REZULTATE ÎNAINTE DE CONTESTAȚIE**

**REZULTATE DUPĂ CONTESTAȚIE**

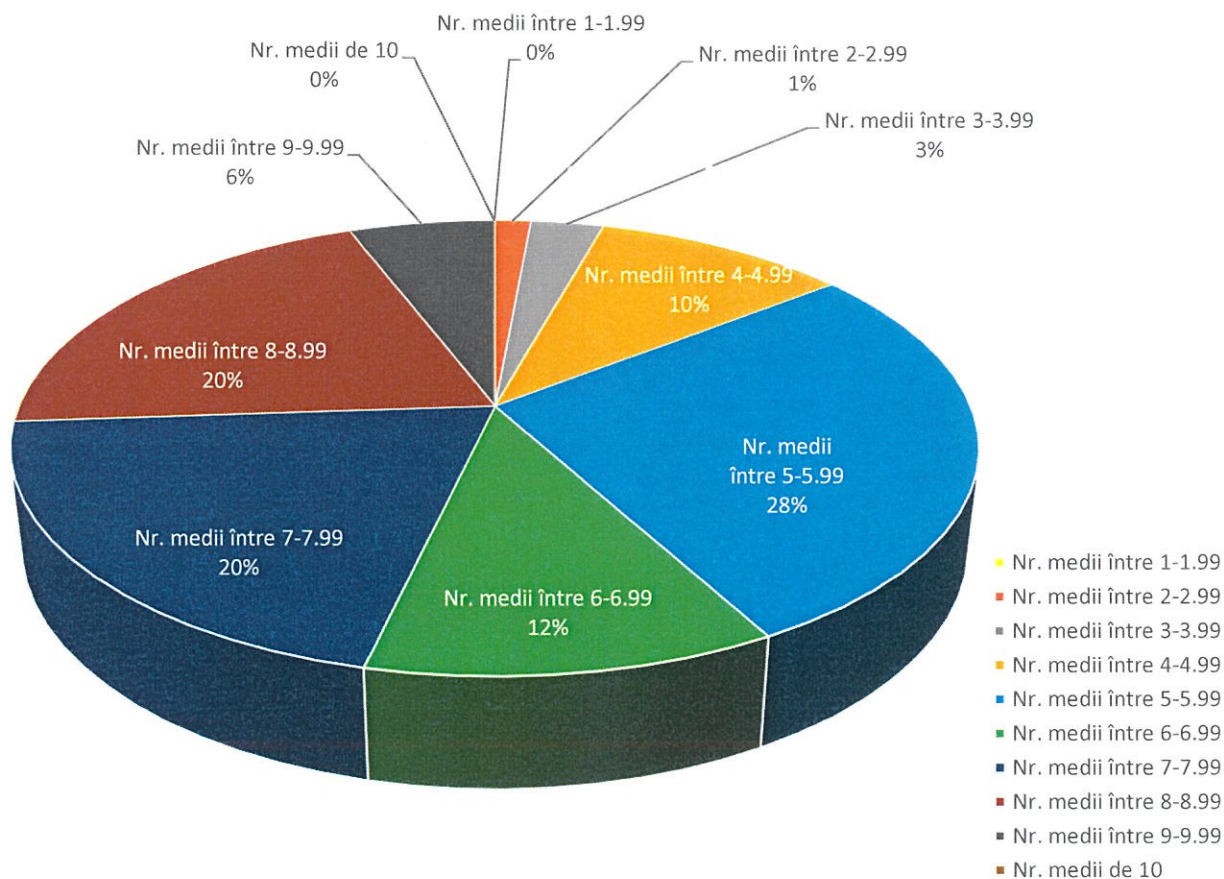
## 2. REZULTATE LA NIVELUL UNITĂȚII DE ÎNVĂȚĂMÂNT (ÎNAINTE DE CONTESTAȚIE)

**Nr. candidați înscriși: 72 (61 din seria curentă, 11 din seriile anterioare)**

### **2.1. Proba Ea) - Limba și literatura română (scris)**

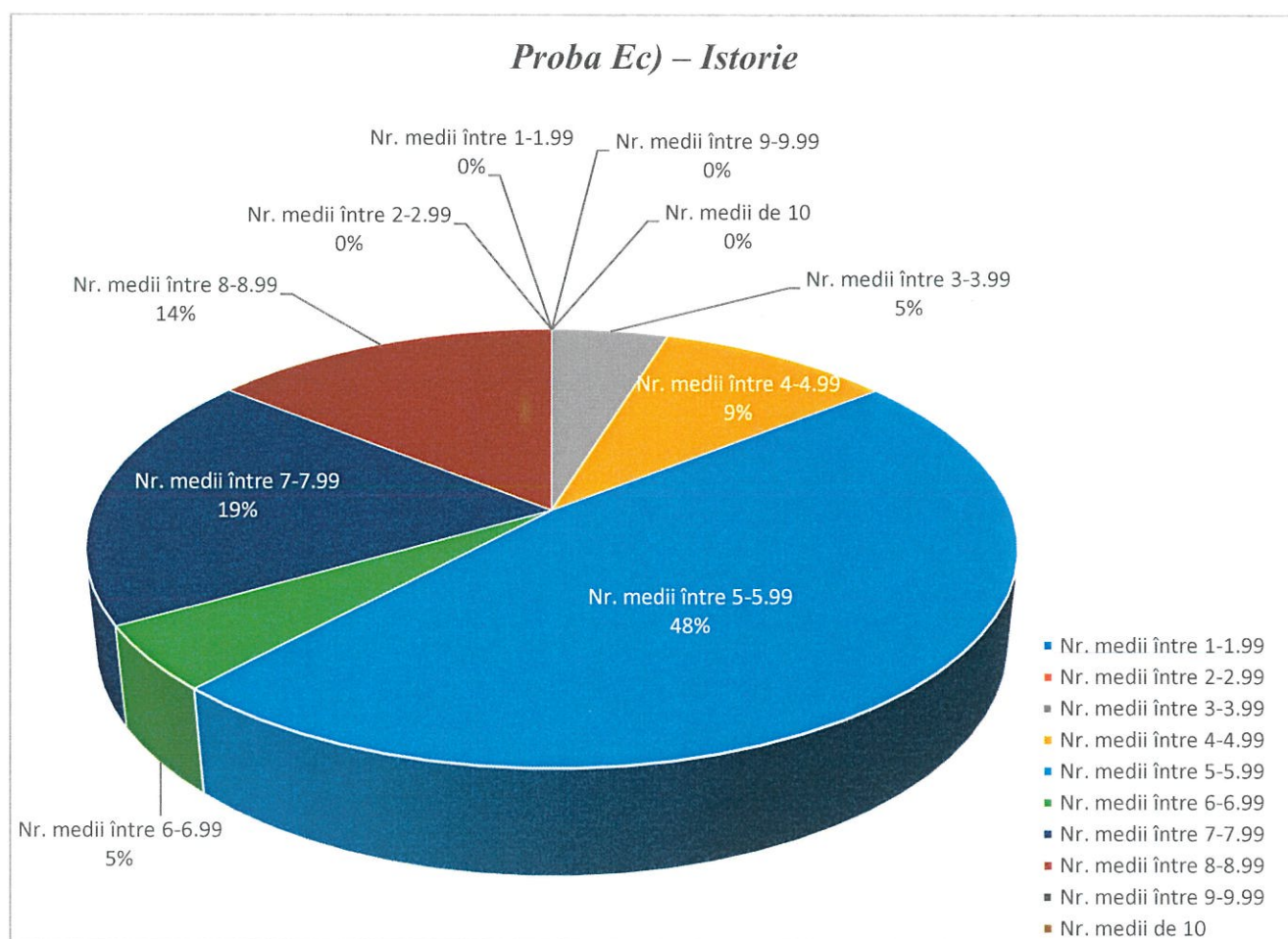
	Nr. înscriși	Nr. absenți	Nr. prezenți	Nr. medii între				Nr. medii sub 5	Nr. medii între					Nr. medii de 10	Nr. medii peste 5
				1-1.99	2-2.99	3-3.99	4-4.99		5-5.99	6-6.99	7-7.99	8-8.99	9-9.99		
<b>Cifre</b>	72	3	69	0	1	2	7	10	19	8	14	14	4	0	59
<b>Procente (%)</b>	-	4,17	95,83	0	1,45	2,9	10,14	14,49	27,53	11,6	20,29	20,29	5,8	0	85,51

### **Proba Ea) - Limba și literatura română (scris)**



## 2.2. Proba Ec) – Istorie

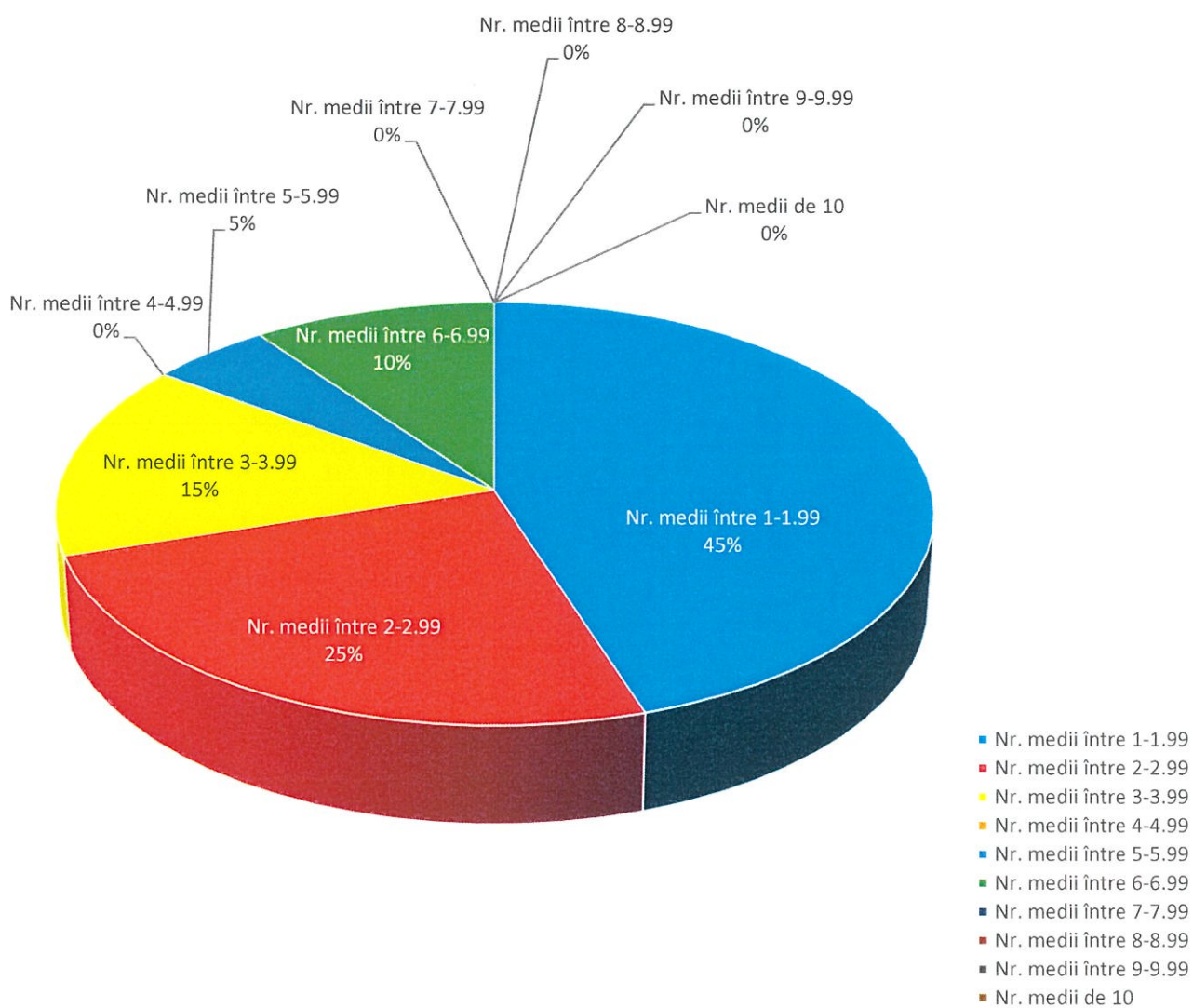
	Nr. înscriși	Nr. absenți	Nr. prezenți	Nr. medii între				Nr. medii sub 5	Nr. medii între					Nr. medii de 10	Nr. medii peste 5
				1-1.99	2-2.99	3-3.99	4-4.99		5-5.99	6-6.99	7-7.99	8-8.99	9-9.99		
<b>Cifre</b>	21	0	21	0	0	1	2	3	10	1	4	3	0	0	18
<b>Procente (%)</b>	-	0	100	0	0	4,76	9,52	14,28	47,6	4,76	19,08	14,28	0	0	85,72



**Proba Ec) – Matematică (Științele naturii)**

	Nr. înscriși	Nr. absenți	Nr. prezenți	Nr. medii între				Nr. medii sub 5	Nr. medii între					Nr. medii de 10	Nr. medii peste 5
				1-1.99	2-2.99	3-3.99	4-4.99		5-5.99	6-6.99	7-7.99	8-8.99	9-9.99		
<b>Cifre</b>	23	3	20	9	5	3	0	17	1	2	0	0	0	0	3
<b>Procente (%)</b>	-	13,04	86,96	45	25	15	0	85	5	10	0	0	0	0	15

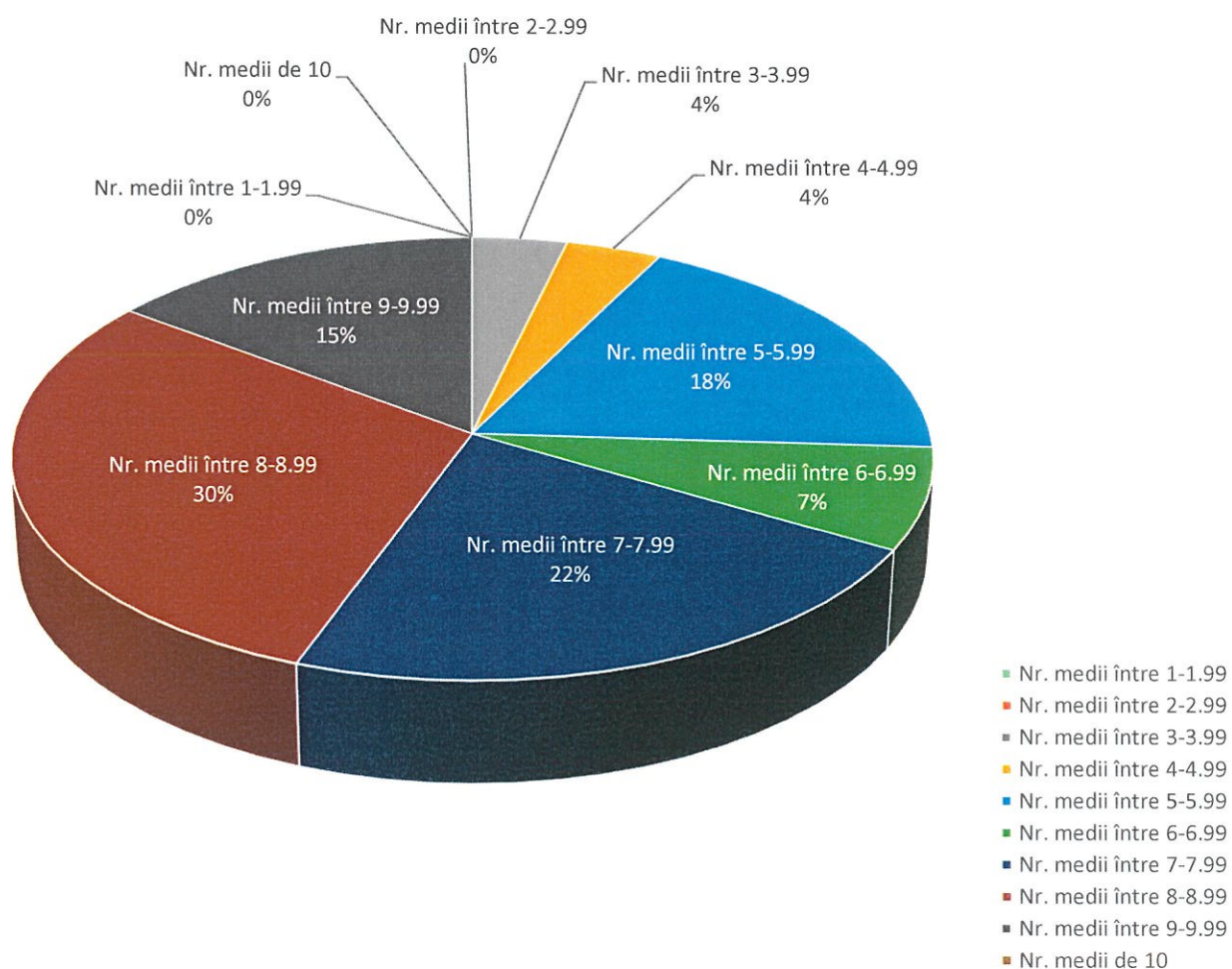
**Proba Ec) – Matematică (Științele naturii)**



### Proba Ec) – Matematică (Tehnologic)

	Nr. înscriși	Nr. absenți	Nr. prezenți	Nr. medii între				Nr. medii sub 5	Nr. medii între					Nr. medii de 10	Nr. medii peste 5
				1-1.99	2-2.99	3-3.99	4-4.99		5-5.99	6-6.99	7-7.99	8-8.99	9-9.99		
<b>Cifre</b>	27	0	27	0	0	1	1	2	5	2	6	8	4	0	25
<b>Procente (%)</b>	-	0	100	0	0	3,71	3,71	7,42	18,52	7,42	22,22	29,61	14,81	0	92,59

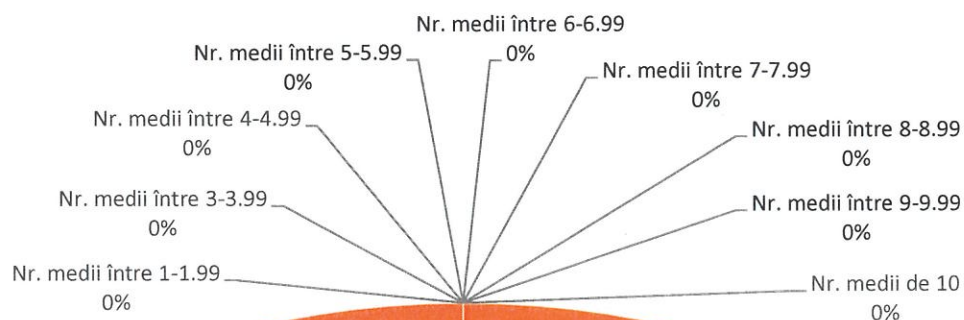
### Proba Ec) – Matematică (Tehnologic)



**Proba Ec) – Matematică (Matematică-Informatică)**

	Nr. înscriși	Nr. absenți	Nr. prezenți	Nr. medii între				Nr. medii sub 5	Nr. medii între					Nr. medii de 10	Nr. medii peste 5
				1-1.99	2-2.99	3-3.99	4-4.99		5-5.99	6-6.99	7-7.99	8-8.99	9-9.99		
<b>Cifre</b>	1	0	1	0	1	0	0	1	0	0	0	0	0	0	0
<b>Procente (%)</b>	-	0	100	0	100	0	0	100	0	0	0	0	0	0	0

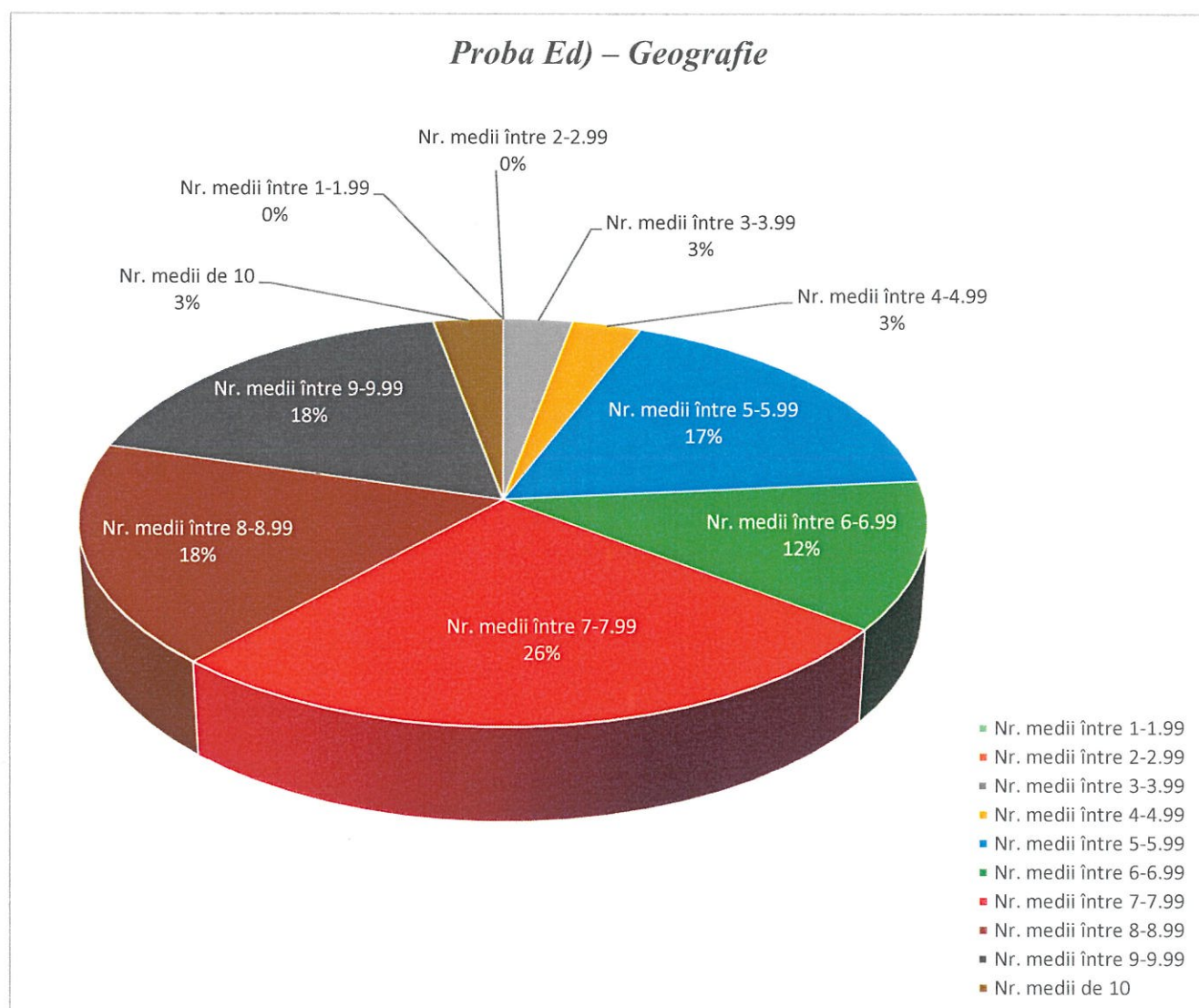
**Proba Ec) – Matematică (Matematică-Informatică)**



- Nr. medii între 1-1.99
- Nr. medii între 2-2.99
- Nr. medii între 3-3.99
- Nr. medii între 4-4.99
- Nr. medii între 5-5.99
- Nr. medii între 6-6.99
- Nr. medii între 7-7.99
- Nr. medii între 8-8.99
- Nr. medii între 9-9.99
- Nr. medii de 10

### 2.3. Proba Ed) – Geografie

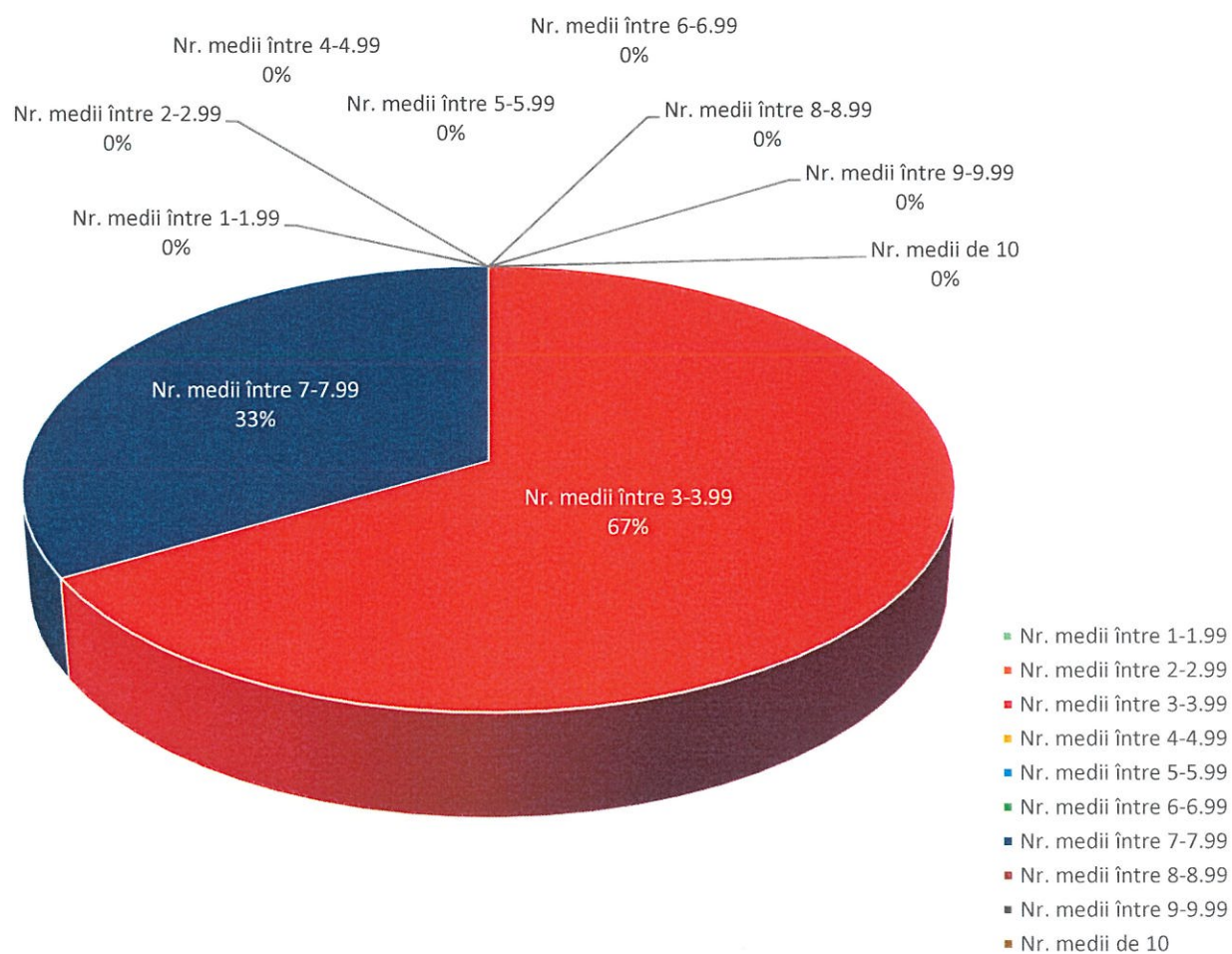
	Nr. înscriși	Nr. absenți	Nr. prezenți	Nr. medii între				Nr. medii sub 5	Nr. medii între					Nr. medii de 10	Nr. medii peste 5
				1-1.99	2-2.99	3-3.99	4-4.99		5-5.99	6-6.99	7-7.99	8-8.99	9-9.99		
<b>Cifre</b>	34	0	34	0	0	1	1	2	6	4	9	6	6	1	32
<b>Procente (%)</b>	-	0	100	0	0	2,94	2,94	5,88	17,65	11,76	26,47	17,65	17,65	2,94	94,12



## Proba Ed) – Psihologie

	Nr. înscriși	Nr. absenți	Nr. prezenți	Nr. medii între				Nr. medii sub 5	Nr. medii între					Nr. medii de 10	Nr. medii peste 5
				1-1.99	2-2.99	3-3.99	4-4.99		5-5.99	6-6.99	7-7.99	8-8.99	9-9.99		
<b>Cifre</b>	3	0	3	0	0	2	0	2	0	0	1	0	0	0	1
<b>Procente (%)</b>	-	0	100	0	0	66,67	0	66,67	0	0	33,33	0	0	0	33,33

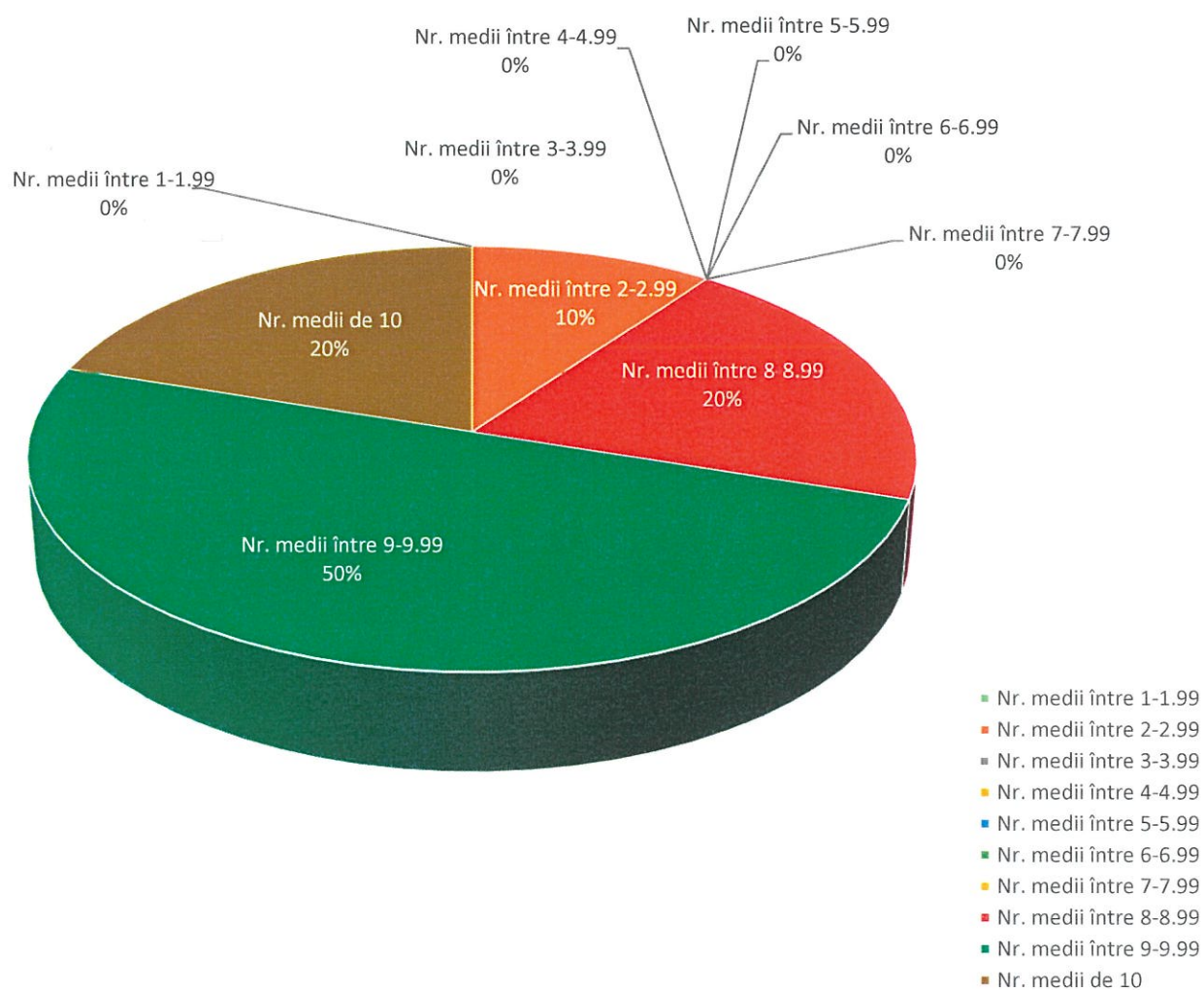
## Proba Ed) – Psihologie



**Proba Ed) – Logică, argumentare și comunicare**

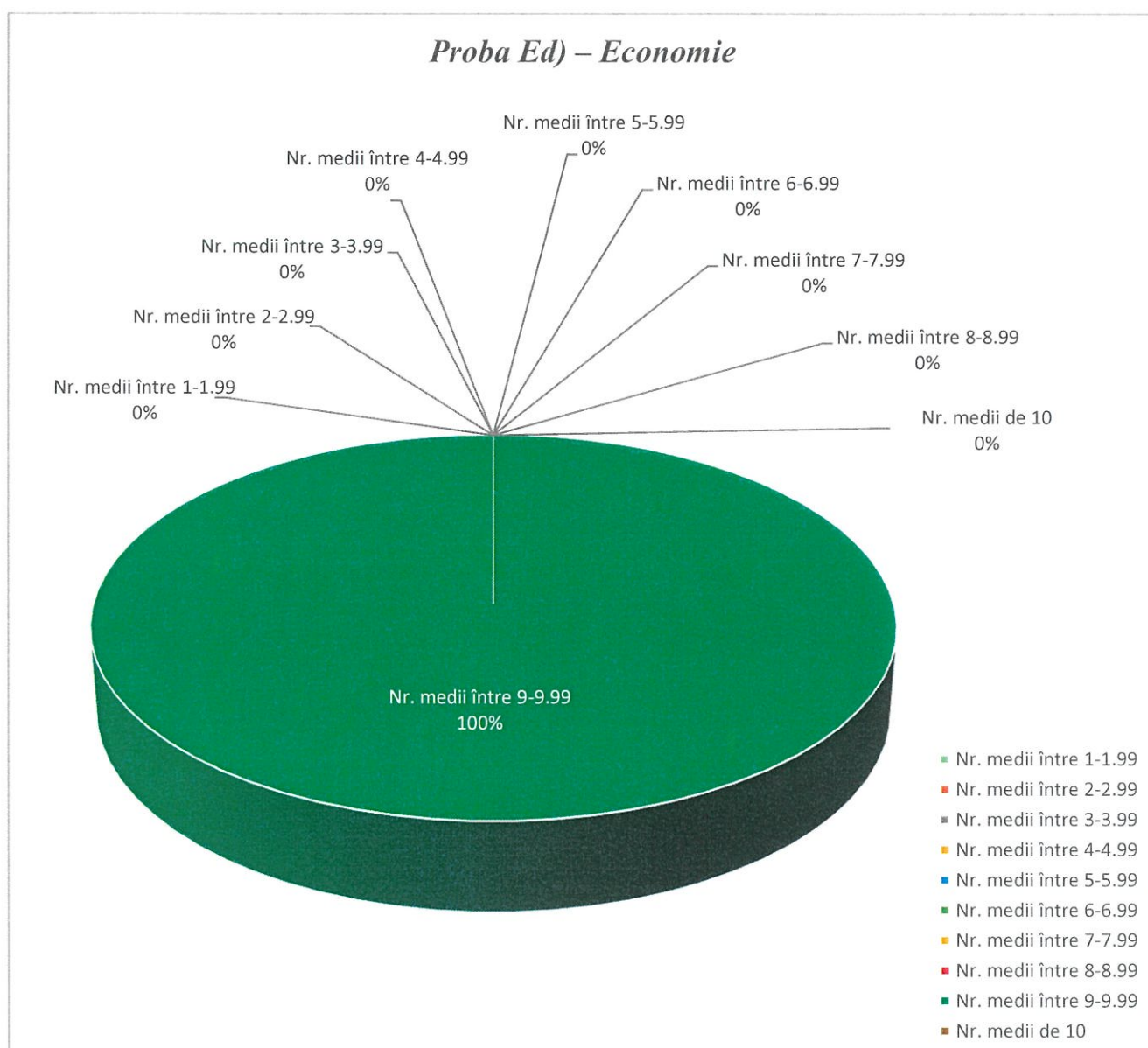
	Nr. înscriși	Nr. absenți	Nr. prezenți	Nr. medii între				Nr. medii sub 5	Nr. medii între					Nr. medii de 10	Nr. medii peste 5
				1-1.99	2-2.99	3-3.99	4-4.99		5-5.99	6-6.99	7-7.99	8-8.99	9-9.99		
<b>Cifre</b>	10	0	10	0	1	0	0	1	0	0	0	2	5	2	9
<b>Procente (%)</b>	-	0	100	0	10	0	0	10	0	0	0	20	50	20	90

**Proba Ed) – Logică, argumentare și comunicare**



## Proba Ed) – Economie

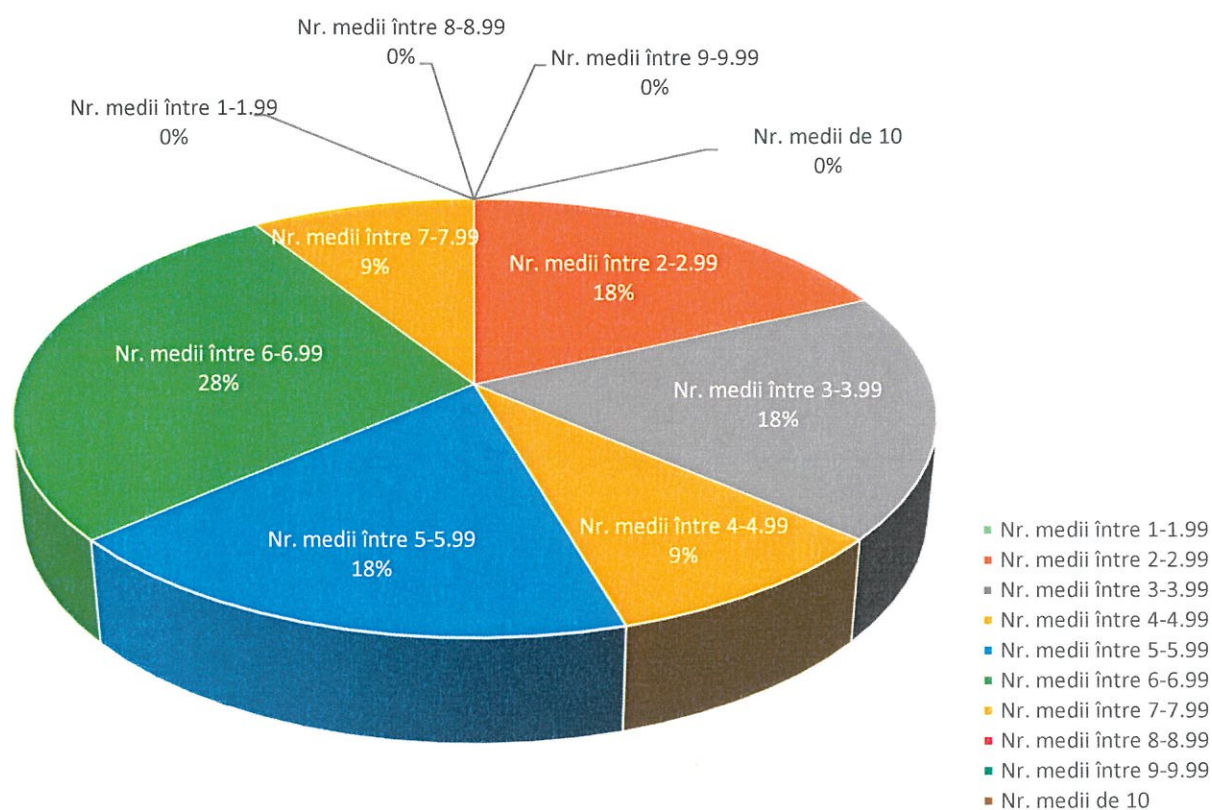
	Nr. înscriși	Nr. absenți	Nr. prezenți	Nr. medii între				Nr. medii sub 5	Nr. medii între					Nr. medii de 10	Nr. medii peste 5
				1-1.99	2-2.99	3-3.99	4-4.99		5-5.99	6-6.99	7-7.99	8-8.99	9-9.99		
Cifre	1	0	1	0	0	0	0	0	0	0	0	0	1	0	1
Procente (%)	-	0	100	0	0	0	0	0	0	0	0	0	100	0	100



**Proba Ed) – Biologie vegetală și animală**

	Nr. înscriși	Nr. absenți	Nr. prezenți	Nr. medii între				Nr. medii sub 5	Nr. medii între					Nr. medii de 10	Nr. medii peste 5
				1-1.99	2-2.99	3-3.99	4-4.99		5-5.99	6-6.99	7-7.99	8-8.99	9-9.99		
<b>Cifre</b>	21	3	18	0	4	4	2	10	4	3	1	0	0	0	8
<b>Procente (%)</b>	-	14,29	85,71	0	22,22	22,22	11,11	55,55	22,22	33,32	11,11	0	0	0	66,65

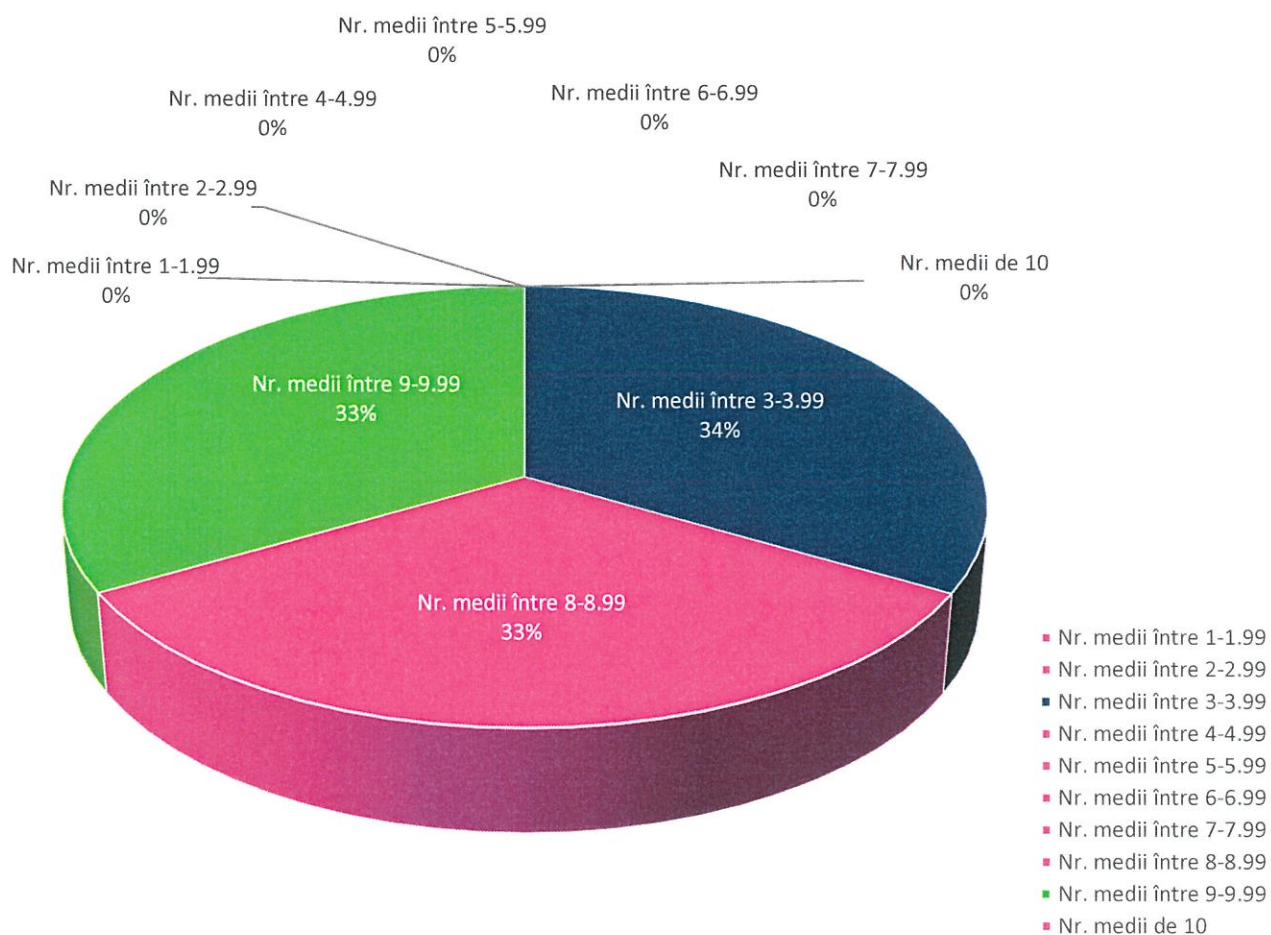
**Proba Ed) – Biologie vegetală și animală**



**Proba Ed) – Anatomie și fiziologie umană, genetică și ecologie umană**

	Nr. înscriși	Nr. absenți	Nr. prezenți	Nr. medii între				Nr. medii sub 5	Nr. medii între					Nr. medii de 10	Nr. medii peste 5
				1-1.99	2-2.99	3-3.99	4-4.99		5-5.99	6-6.99	7-7.99	8-8.99	9-9.99		
<b>Cifre</b>	3	0	3	0	0	1	0	1	0	0	0	1	1	0	2
<b>Procente (%)</b>	-	0	100	0	0	33,33	0	33,33	0	0	0	33,33	33,33	0	66,66

**Proba Ed) – Anatomie și fiziologie umană, genetică și ecologie umană**



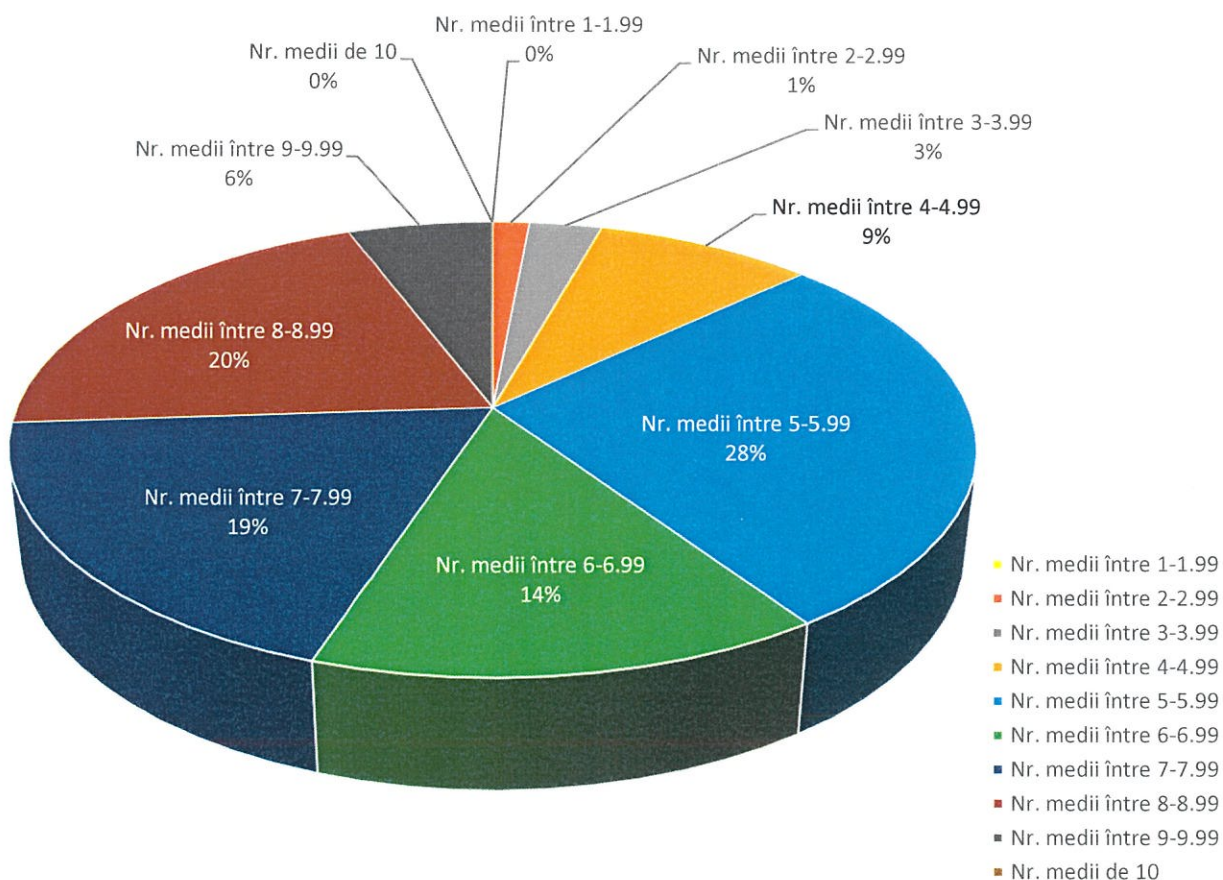
### **3. REZULTATE LA NIVELUL UNITĂȚII DE ÎNVĂȚĂMÂNT (DUPĂ CONTESTAȚIE)**

**Nr. candidați înscriși: 72 (61 din seria curentă, 11 din seriile anterioare)**

#### ***3.1. Proba Ea) - Limba și literatura română (scris)***

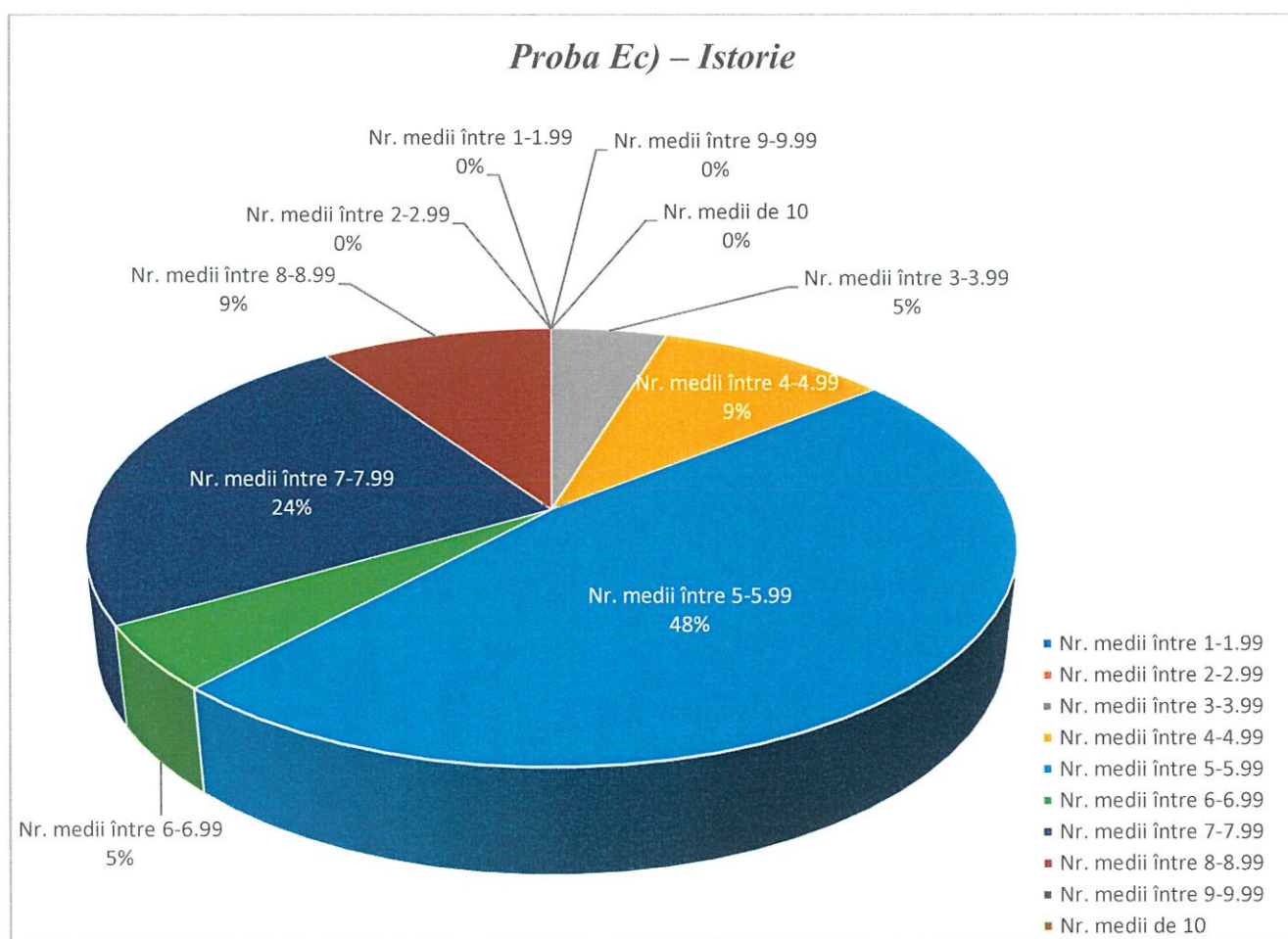
	Nr. înscriși	Nr. absenți	Nr. prezenți	Nr. medii între				Nr. medii sub 5	Nr. medii între					Nr. medii de 10	Nr. medii peste 5
				1-1.99	2-2.99	3-3.99	4-4.99		5-5.99	6-6.99	7-7.99	8-8.99	9-9.99		
<b>Cifre</b>	72	3	69	0	1	2	6	9	19	10	13	14	4	0	60
<b>Procente (%)</b>	-	4,17	95,83	0	1,45	2,9	8,7	13,05	27,53	14,5	18,83	20,29	5,8	0	86,95

#### ***Proba Ea) - Limba și literatura română (scris)***



### 3.2. Proba Ec) – Istorie

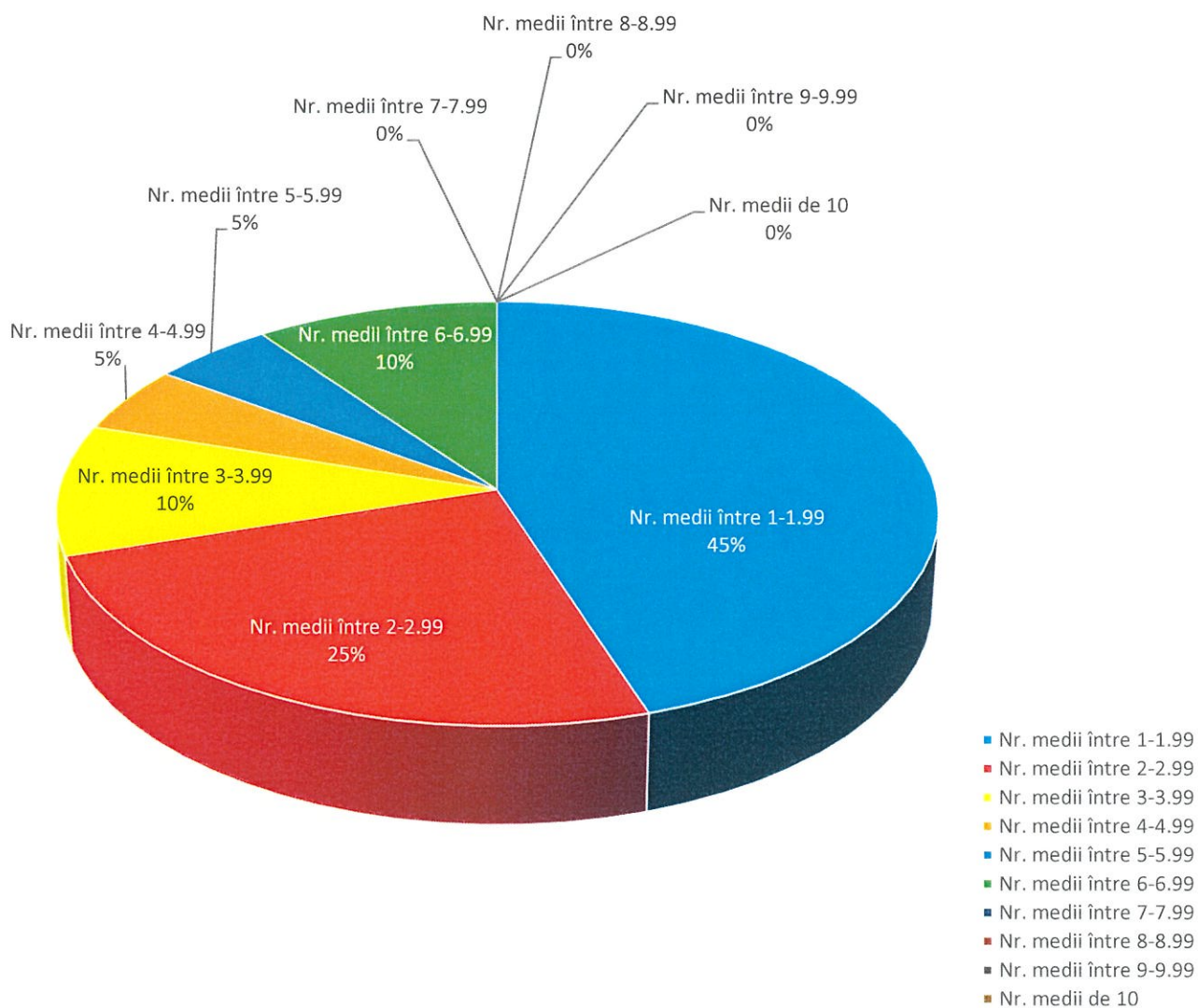
	Nr. înscriși	Nr. absenți	Nr. prezenți	Nr. medii între				Nr. medii sub 5	Nr. medii între					Nr. medii de 10	Nr. medii peste 5
				1-1.99	2-2.99	3-3.99	4-4.99		5-5.99	6-6.99	7-7.99	8-8.99	9-9.99		
<b>Cifre</b>	21	0	21	0	0	1	2	3	10	1	5	2	0	0	18
<b>Procente (%)</b>	-	0	100	0	0	4,76	9,52	14,28	47,62	4,76	23,81	9,52	0	0	85,72



**Proba Ec) – Matematică (Științele naturii)**

	Nr. înscriși	Nr. absenți	Nr. prezenți	Nr. medii între				Nr. medii sub 5	Nr. medii între					Nr. medii de 10	Nr. medii peste 5
				1-1.99	2-2.99	3-3.99	4-4.99		5-5.99	6-6.99	7-7.99	8-8.99	9-9.99		
<b>Cifre</b>	23	3	20	9	5	2	1	17	1	2	0	0	0	0	3
<b>Procente (%)</b>	-	13,04	86,96	45	25	10	5	85	5	10	0	0	0	0	15

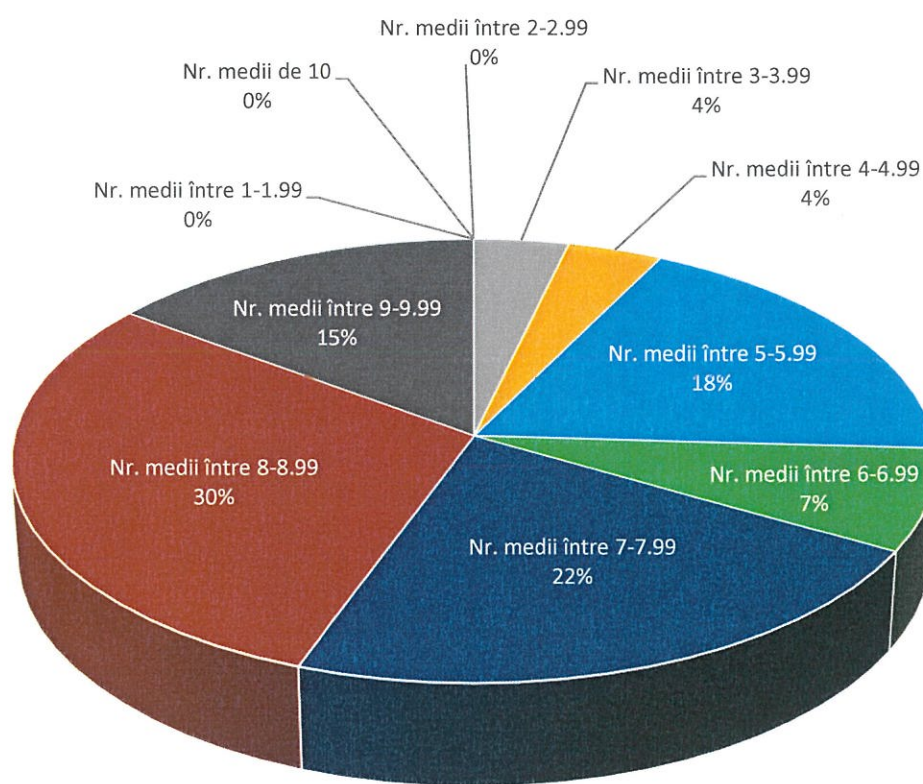
**Proba Ec) – Matematică (Științele naturii)**



### Proba Ec) – Matematică (Tehnologic)

	Nr. înscriși	Nr. absenți	Nr. prezenți	Nr. medii între				Nr. medii sub 5	Nr. medii între					Nr. medii de 10	Nr. medii peste 5
				1-1.99	2-2.99	3-3.99	4-4.99		5-5.99	6-6.99	7-7.99	8-8.99	9-9.99		
Cifre	27	0	27	0	0	1	1	2	5	2	6	8	4	0	25
Procente (%)	-	0	100	0	0	3,71	3,71	7,42	18,52	7,42	22,22	29,61	14,81	0	92,59

### Proba Ec) – Matematică (Tehnologic)

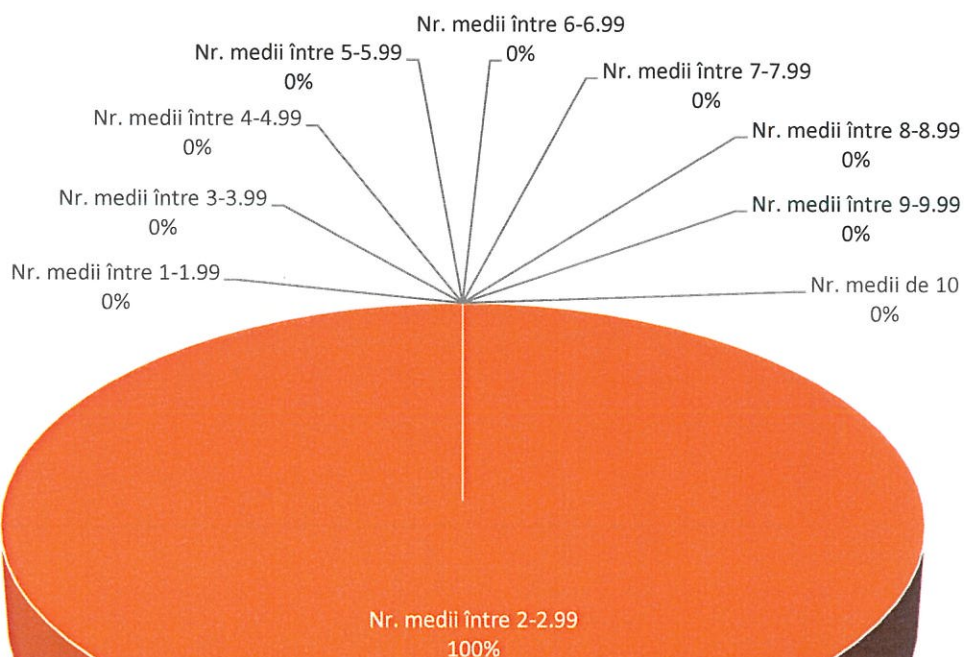


- Nr. medii între 1-1.99
- Nr. medii între 2-2.99
- Nr. medii între 3-3.99
- Nr. medii între 4-4.99
- Nr. medii între 5-5.99
- Nr. medii între 6-6.99
- Nr. medii între 7-7.99
- Nr. medii între 8-8.99
- Nr. medii între 9-9.99
- Nr. medii de 10

**Proba Ec) – Matematică (Matematică-Informatică)**

	Nr. înscriși	Nr. absenți	Nr. prezenți	Nr. medii între				Nr. medii sub 5	Nr. medii între					Nr. medii de 10	Nr. medii peste 5
				1-1.99	2-2.99	3-3.99	4-4.99		5-5.99	6-6.99	7-7.99	8-8.99	9-9.99		
<b>Cifre</b>	1	0	1	0	1	0	0	1	0	0	0	0	0	0	0
<b>Procente (%)</b>	-	0	100	0	100	0	0	100	0	0	0	0	0	0	0

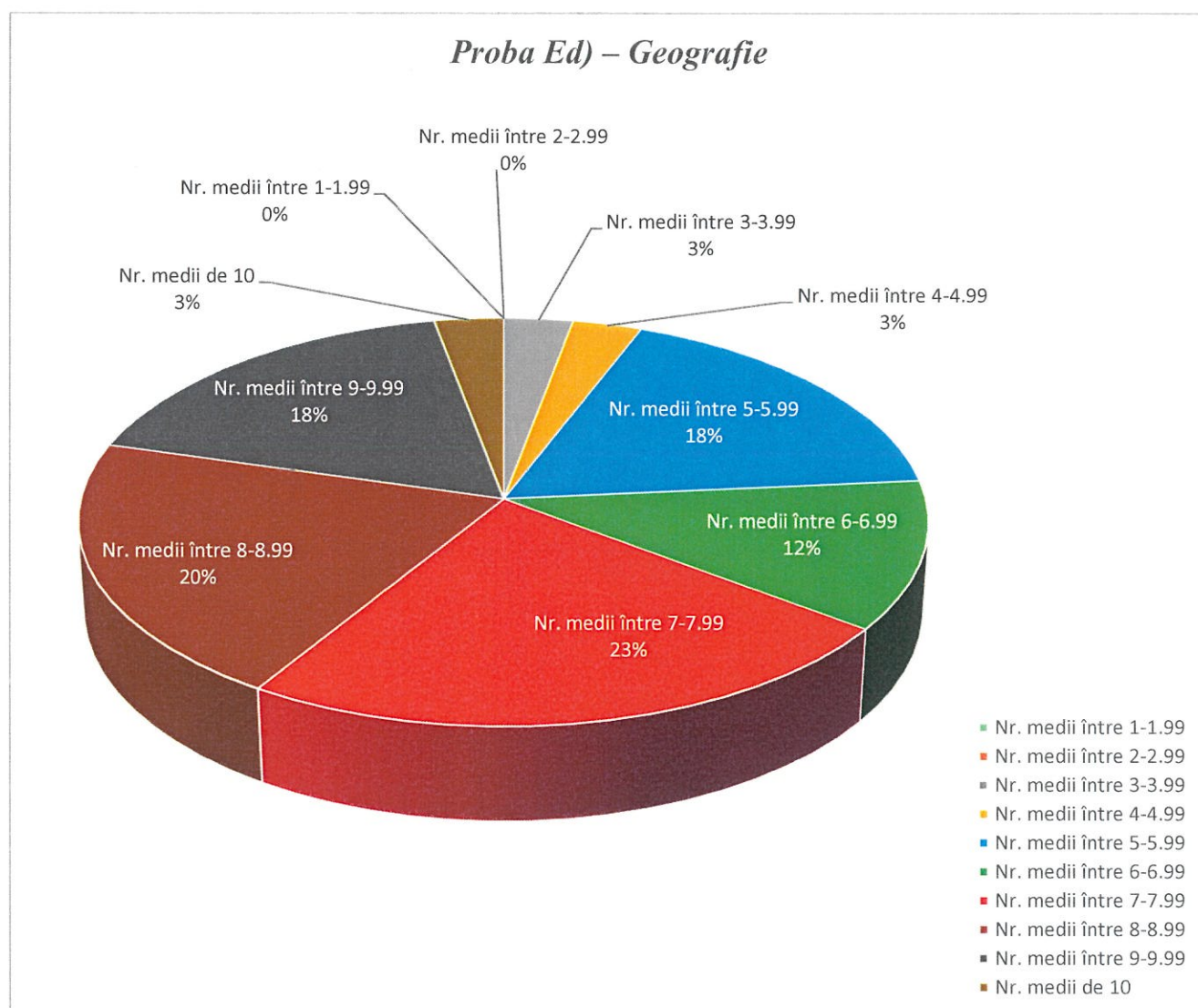
**Proba Ec) – Matematică (Matematică-Informatică)**



- Nr. medii între 1-1.99
- Nr. medii între 2-2.99
- Nr. medii între 3-3.99
- Nr. medii între 4-4.99
- Nr. medii între 5-5.99
- Nr. medii între 6-6.99
- Nr. medii între 7-7.99
- Nr. medii între 8-8.99
- Nr. medii între 9-9.99
- Nr. medii de 10

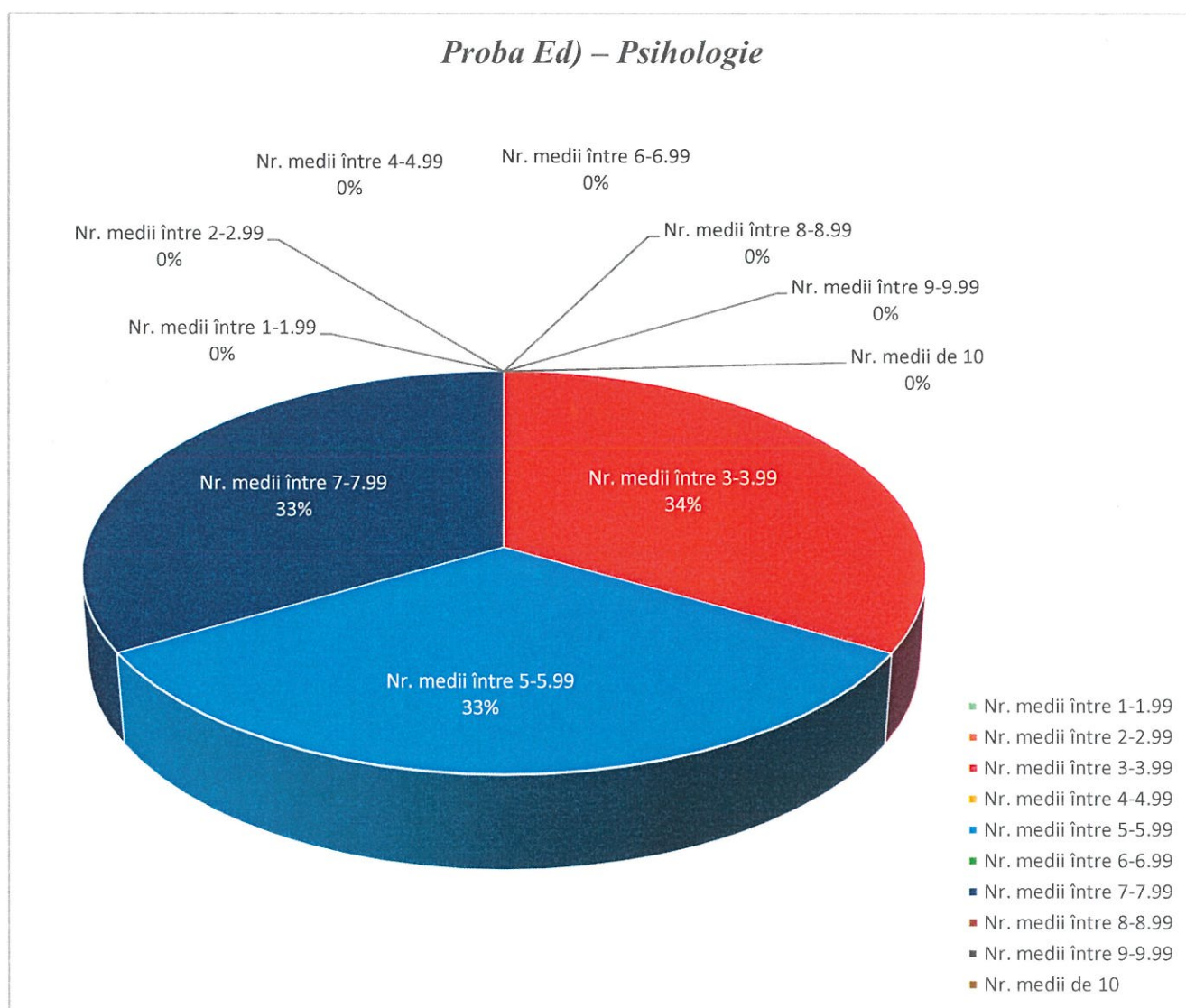
### 3.3. Proba Ed) – Geografie

	Nr. înscriși	Nr. absenți	Nr. prezenți	Nr. medii între				Nr. medii sub 5	Nr. medii între					Nr. medii de 10	Nr. medii peste 5
				1-1.99	2-2.99	3-3.99	4-4.99		5-5.99	6-6.99	7-7.99	8-8.99	9-9.99		
<b>Cifre</b>	34	0	34	0	0	1	1	2	6	4	8	7	6	1	32
<b>Procente (%)</b>	-	0	100	0	0	2,94	2,94	5,88	17,65	11,76	23,53	20,59	17,65	2,94	94,12



## Proba Ed) – Psihologie

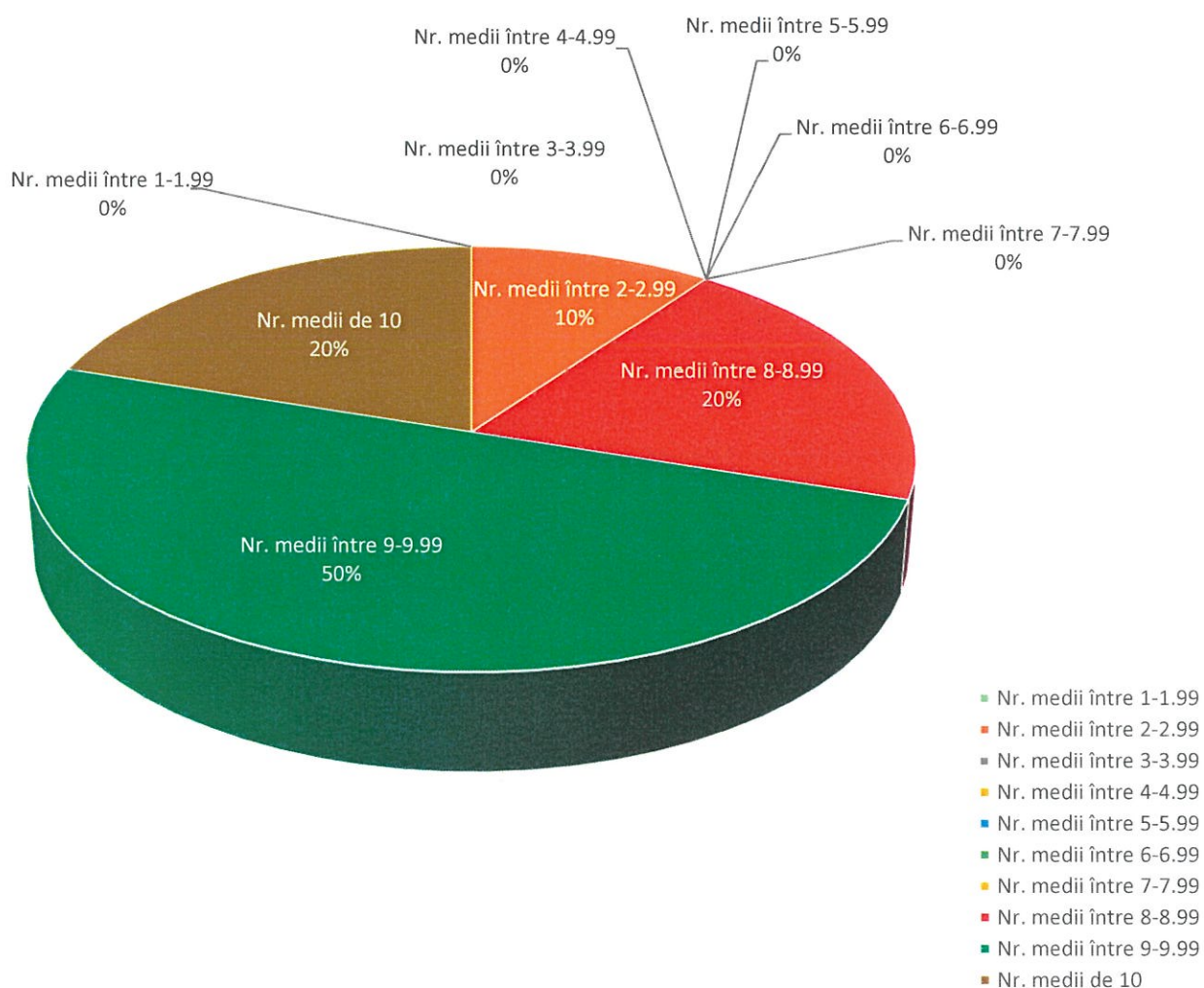
	Nr. înscriși	Nr. absenți	Nr. prezenți	Nr. medii între				Nr. medii sub 5	Nr. medii între					Nr. medii de 10	Nr. medii peste 5
				1-1.99	2-2.99	3-3.99	4-4.99		5-5.99	6-6.99	7-7.99	8-8.99	9-9.99		
Cifre	3	0	3	0	0	1	0	2	1	0	1	0	0	0	1
Procente (%)	-	0	100	0	0	33,33	0	33,33	33,33	0	33,33	0	0	0	66,67



**Proba Ed) – Logică, argumentare și comunicare**

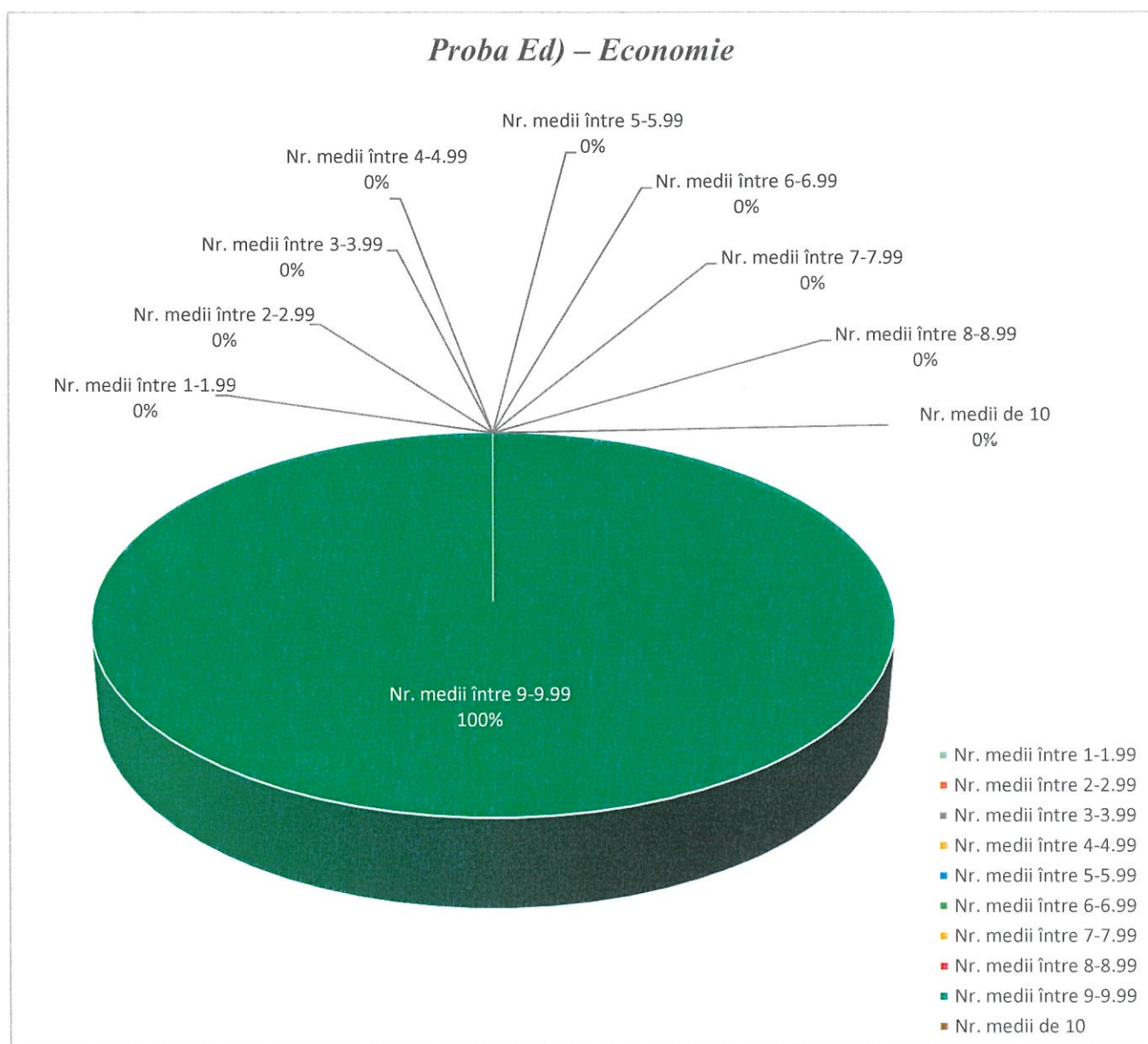
	Nr. înscriși	Nr. absenți	Nr. prezenți	Nr. medii între				Nr. medii sub 5	Nr. medii între					Nr. medii de 10	Nr. medii peste 5
				1-1.99	2-2.99	3-3.99	4-4.99		5-5.99	6-6.99	7-7.99	8-8.99	9-9.99		
<b>Cifre</b>	10	0	10	0	1	0	0	1	0	0	0	2	5	2	9
<b>Procente (%)</b>	-	0	100	0	10	0	0	10	0	0	0	20	50	20	90

**Proba Ed) – Logică, argumentare și comunicare**



## Proba Ed) – Economie

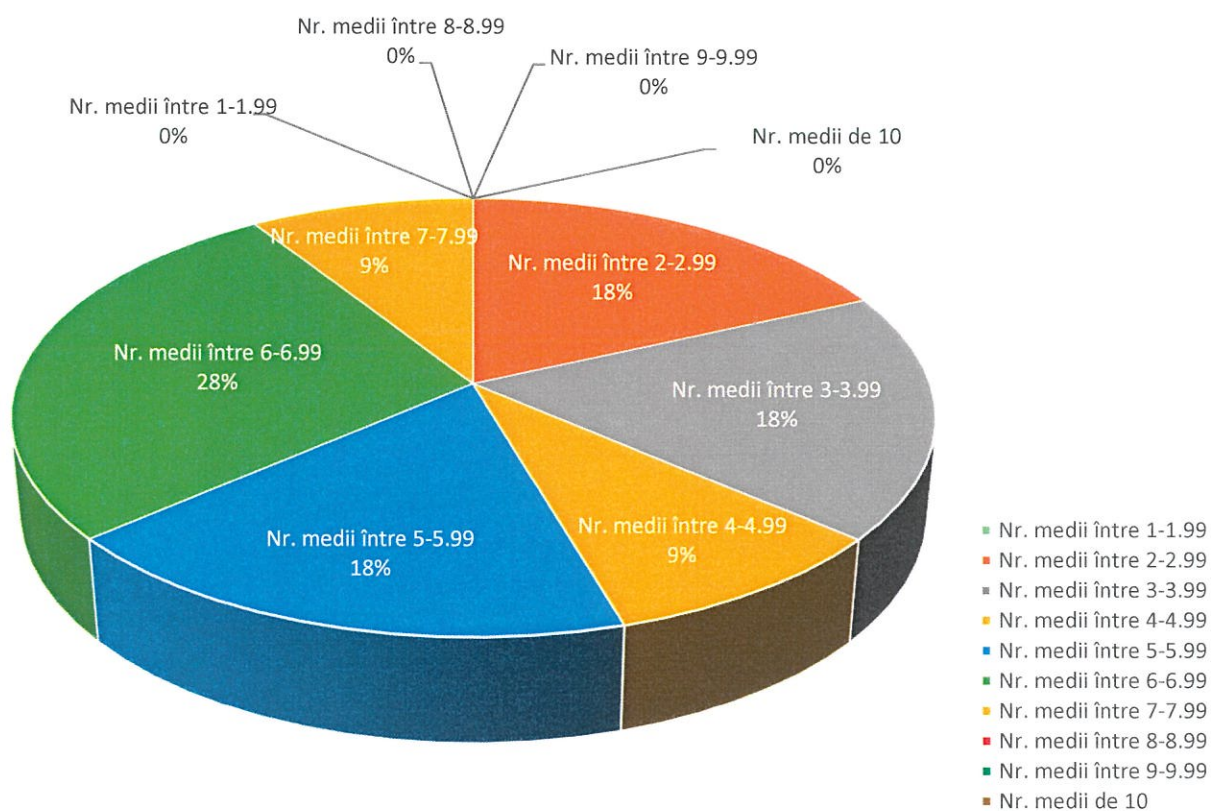
	Nr. înscriși	Nr. absenți	Nr. prezenți	Nr. medii între				Nr. medii sub 5	Nr. medii între					Nr. medii de 10	Nr. medii peste 5
				1-1.99	2-2.99	3-3.99	4-4.99		5-5.99	6-6.99	7-7.99	8-8.99	9-9.99		
Cifre	1	0	1	0	0	0	0	0	0	0	0	0	1	0	1
Procente (%)	-	0	100	0	0	0	0	0	0	0	0	0	100	0	100



**Proba Ed) – Biologie vegetală și animală**

	Nr. înscriși	Nr. absenți	Nr. prezenți	Nr. medii între				Nr. medii sub 5	Nr. medii între					Nr. medii de 10	Nr. medii peste 5
				1-1.99	2-2.99	3-3.99	4-4.99		5-5.99	6-6.99	7-7.99	8-8.99	9-9.99		
<b>Cifre</b>	21	3	18	0	4	4	2	10	4	3	1	0	0	0	8
<b>Procente (%)</b>	-	14,29	85,71	0	22,22	22,22	11,11	55,55	22,22	33,32	11,11	0	0	0	66,65

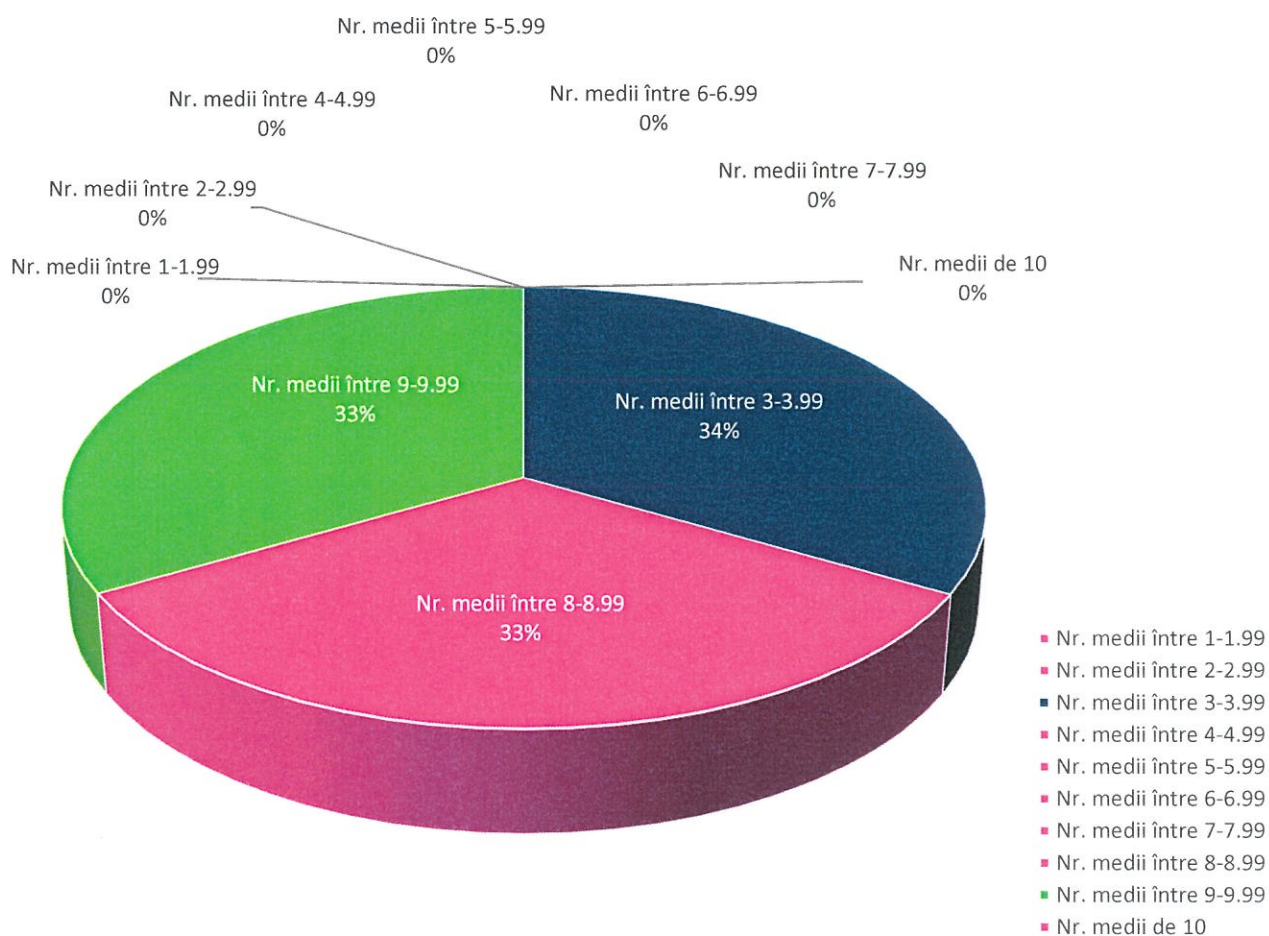
**Proba Ed) – Biologie vegetală și animală**



**Proba Ed) – Anatomie și fiziologie umană, genetică și ecologie umană**

	Nr. înscriși	Nr. absenți	Nr. prezenți	Nr. medii între				Nr. medii sub 5	Nr. medii între					Nr. medii de 10	Nr. medii peste 5
				1-1.99	2-2.99	3-3.99	4-4.99		5-5.99	6-6.99	7-7.99	8-8.99	9-9.99		
<b>Cifre</b>	3	0	3	0	0	1	0	1	0	0	0	1	1	0	2
<b>Procente (%)</b>	-	0	100	0	0	33,33	0	33,33	0	0	0	33,33	33,33	0	66,66

**Proba Ed) – Anatomie și fiziologie umană, genetică și ecologie umană**



## 4. REZULTATE PE CLASE (ÎNAINTE DE CONTESTAȚIE)

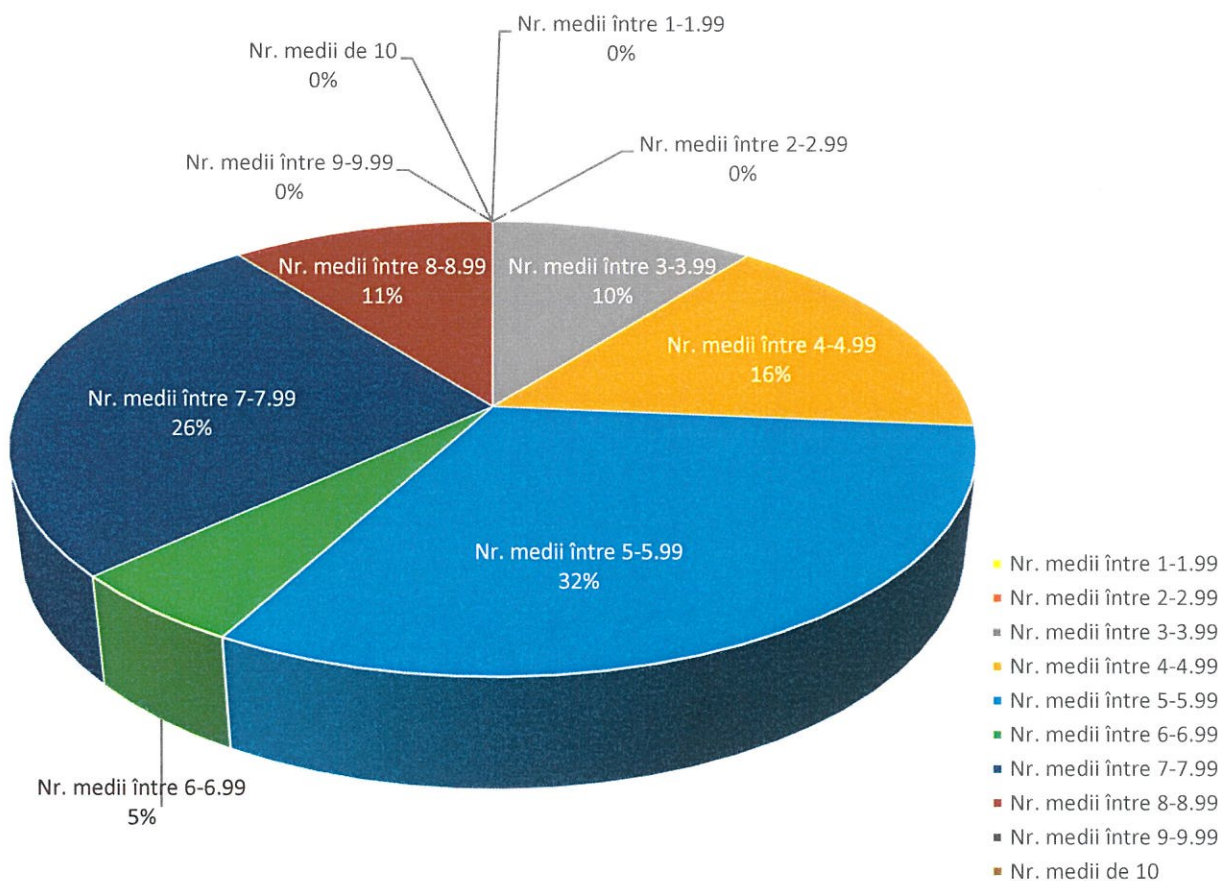
### 4.1. CLASA a XII-a A

Nr. candidați înscriși: 19

#### 4.1.1. Proba Ea) - Limba și literatura română (scris)

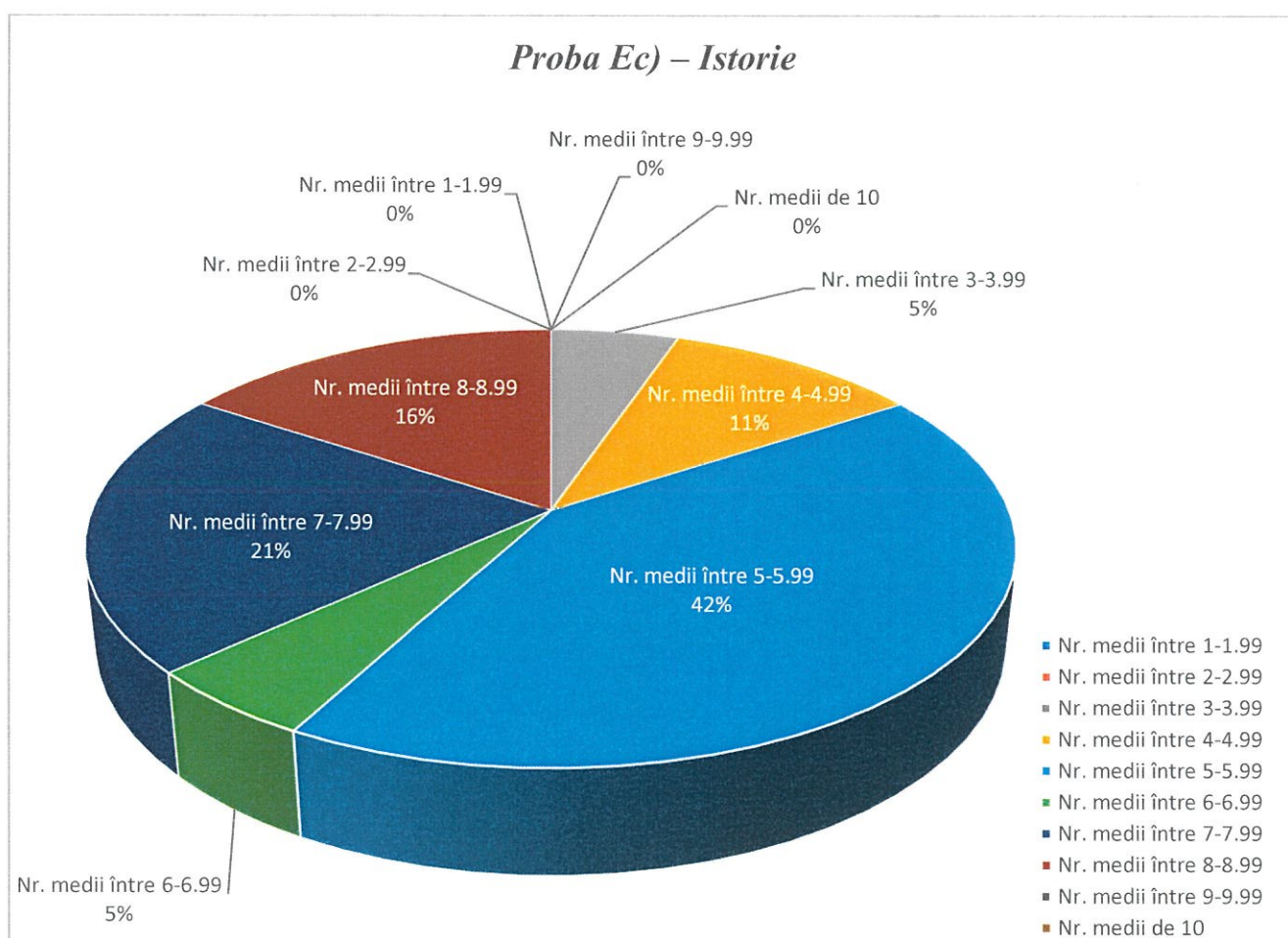
	Nr. înscriși	Nr. absenți	Nr. prezenți	Nr. medii între				Nr. medii sub 5	Nr. medii între					Nr. medii de 10	Nr. medii peste 5
				1-1.99	2-2.99	3-3.99	4-4.99		5-5.99	6-6.99	7-7.99	8-8.99	9-9.99		
Cifre	19	0	19	0	0	2	3	5	6	1	5	2	0	0	14
Procente (%)	-	0	100	0	0	10,53	15,79	26,32	31,58	5,25	26,32	10,53	0	0	73,68

#### Proba Ea) - Limba și literatura română (scris)



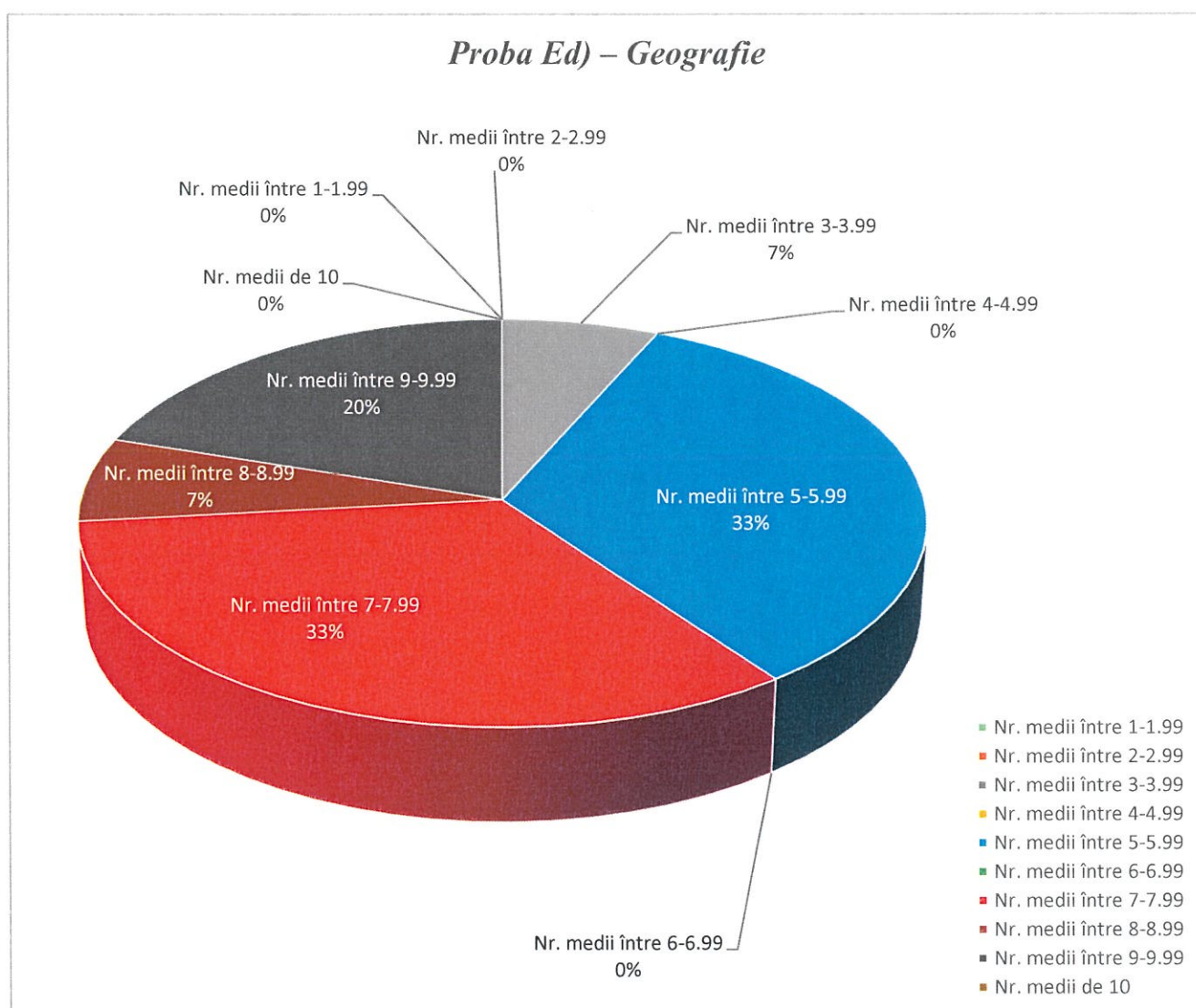
#### 4.1.2. Proba Ec) – Istorie

	Nr. înscriși	Nr. absenți	Nr. prezenți	Nr. medii între				Nr. medii sub 5	Nr. medii între					Nr. medii de 10	Nr. medii peste 5
				1-1.99	2-2.99	3-3.99	4-4.99		5-5.99	6-6.99	7-7.99	8-8.99	9-9.99		
<b>Cifre</b>	19	0	19	0	0	1	2	3	8	1	4	3	0	0	16
<b>Procente (%)</b>	-	0	100	0	0	5,26	10,53	15,79	42,11	5,26	21,05	15,79	0	0	84,21



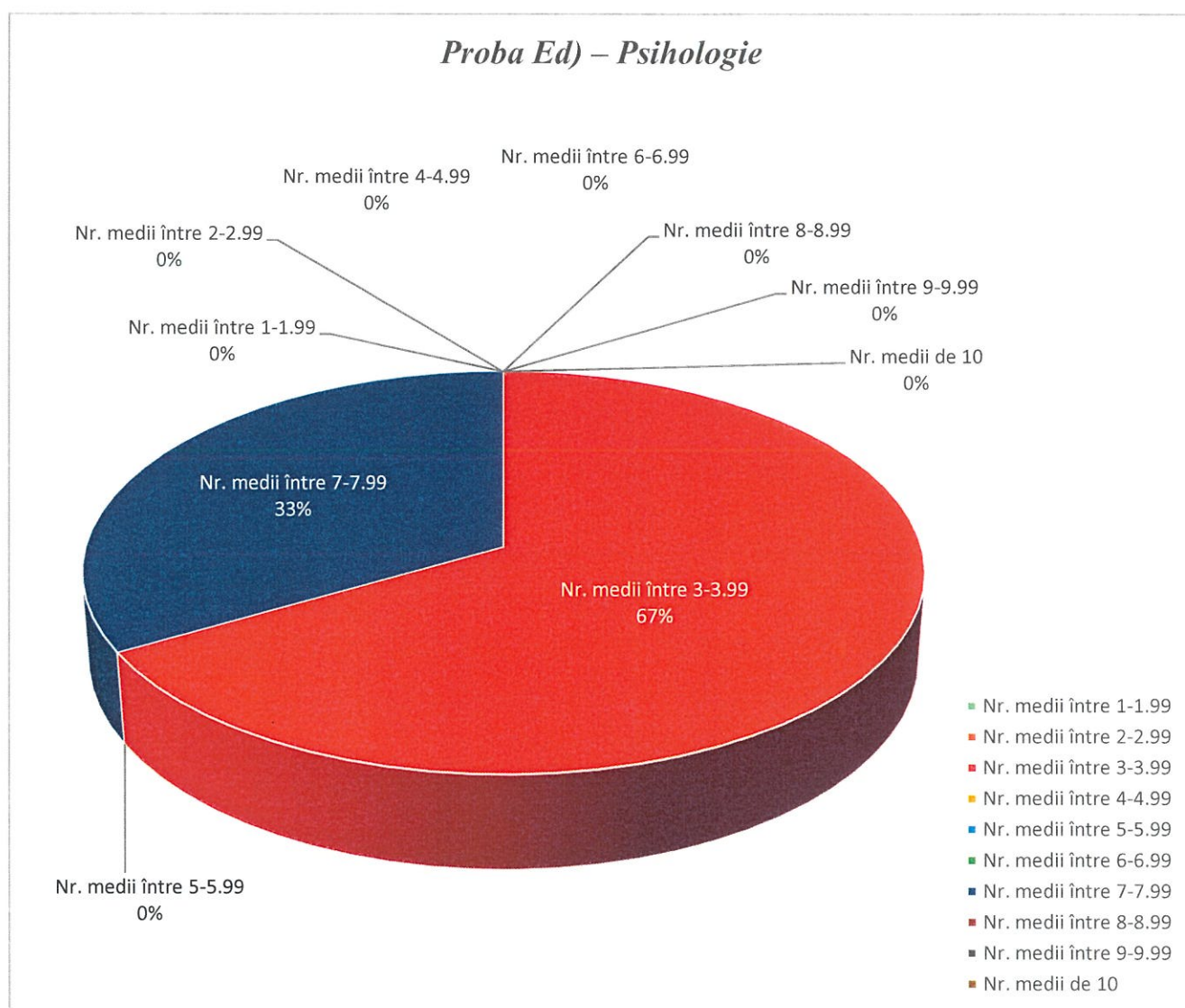
#### 4.1.3. Proba Ed) – Geografie

	Nr. înscriși	Nr. absenți	Nr. prezenți	Nr. medii între				Nr. medii sub 5	Nr. medii între					Nr. medii de 10	Nr. medii peste 5
				1-1.99	2-2.99	3-3.99	4-4.99		5-5.99	6-6.99	7-7.99	8-8.99	9-9.99		
<b>Cifre</b>	15	0	15	0	0	1	0	1	5	0	5	1	3	0	14
<b>Procente (%)</b>	-	0	100	0	0	6,67	0	6,67	33,33	0	33,33	6,67	20	0	93,33



## Proba Ed) – Psihologie

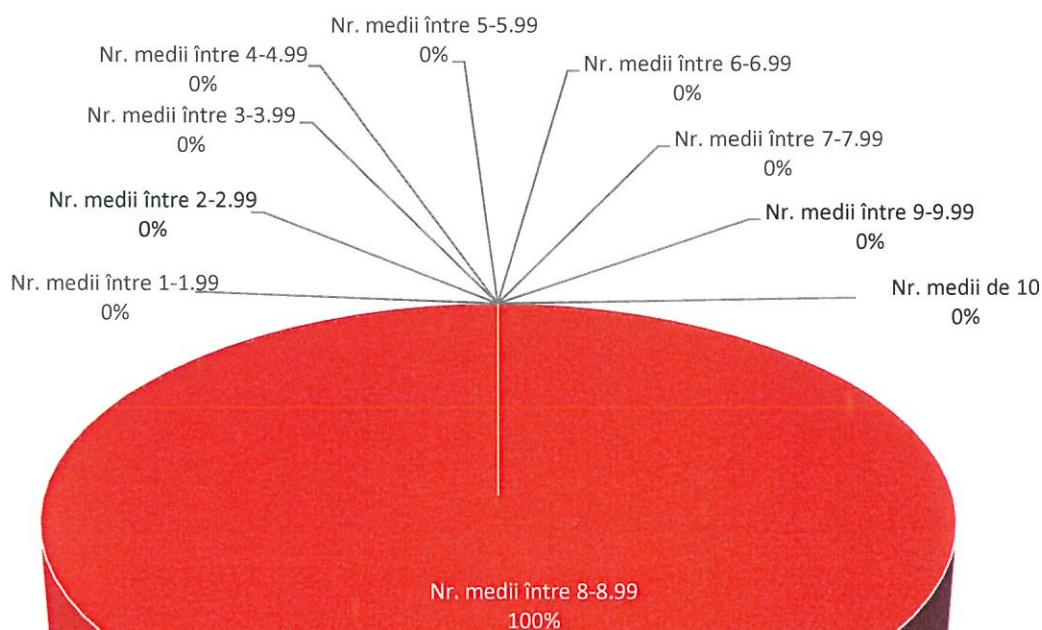
	Nr. înscriși	Nr. absenți	Nr. prezenți	Nr. medii între				Nr. medii sub 5	Nr. medii între					Nr. medii de 10	Nr. medii peste 5
				1-1.99	2-2.99	3-3.99	4-4.99		5-5.99	6-6.99	7-7.99	8-8.99	9-9.99		
Cifre	3	0	3	0	0	2	0	1	0	0	1	0	0	0	1
Procente (%)	-	0	100	0	0	66,67	0	66,67	0	0	33,33	0	0	0	33,33



**Proba Ed) – Logică, argumentare și comunicare**

	Nr. înscriși	Nr. absenți	Nr. prezenți	Nr. medii între				Nr. medii sub 5	Nr. medii între					Nr. medii de 10	Nr. medii peste 5
				1-1.99	2-2.99	3-3.99	4-4.99		5-5.99	6-6.99	7-7.99	8-8.99	9-9.99		
<b>Cifre</b>	1	0	1	0	0	0	0	0	0	0	0	1	0	0	1
<b>Procente (%)</b>	-	0	100	0	0	0	0	0	0	0	0	100	0	0	100

**Proba Ed) – Logică, argumentare și comunicare**



- Nr. medii între 1-1.99
- Nr. medii între 2-2.99
- Nr. medii între 3-3.99
- Nr. medii între 4-4.99
- Nr. medii între 5-5.99
- Nr. medii între 6-6.99
- Nr. medii între 7-7.99
- Nr. medii între 8-8.99
- Nr. medii între 9-9.99
- Nr. medii de 10

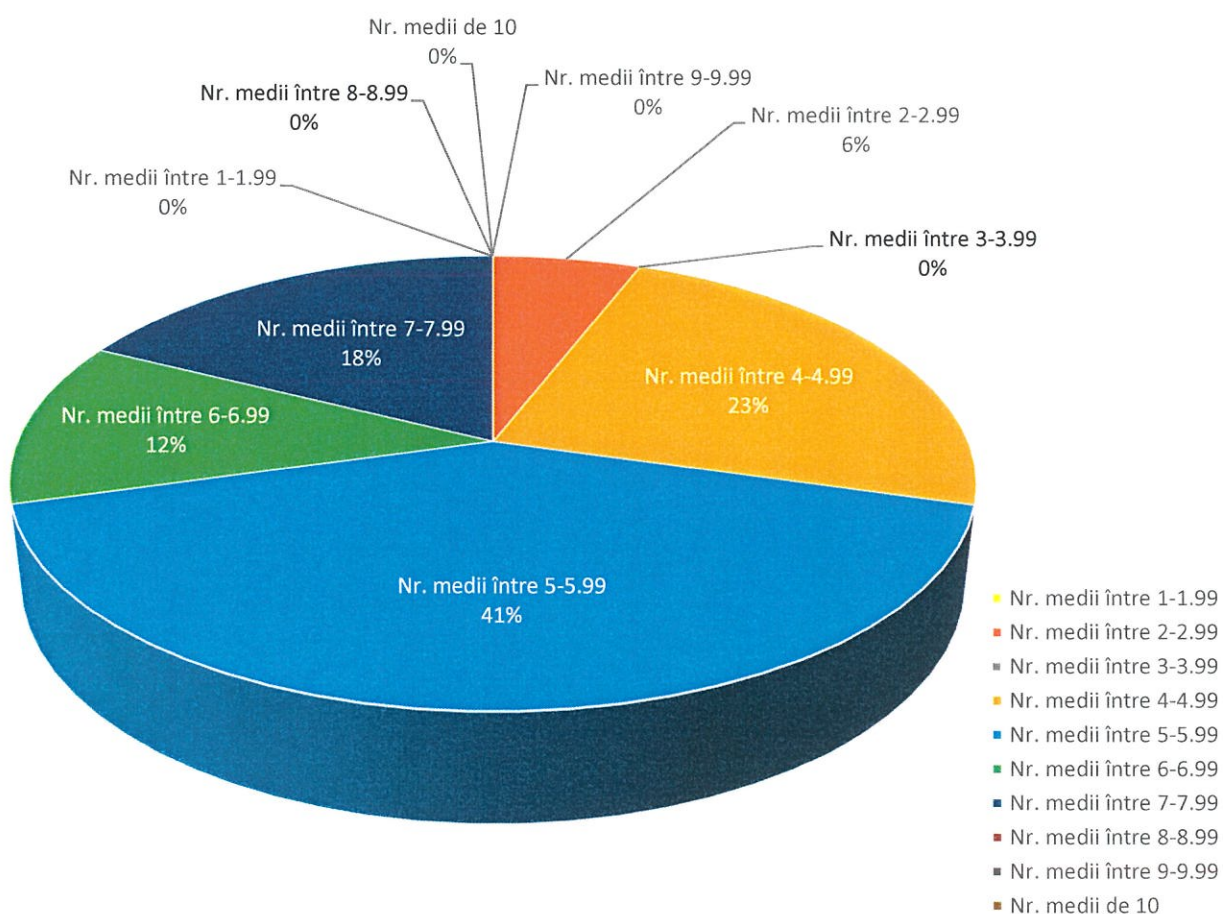
## 4.2. CLASA a XII-a B

Nr. candidați înscriși: 19

### 4.2.1. Proba Ea) - Limba și literatura română (scris)

	Nr. înscriși	Nr. absenți	Nr. prezenți	Nr. medii între				Nr. medii sub 5	Nr. medii între					Nr. medii de 10	Nr. medii peste 5
				1-1.99	2-2.99	3-3.99	4-4.99		5-5.99	6-6.99	7-7.99	8-8.99	9-9.99		
Cifre	19	2	17	0	1	0	4	5	7	2	3	0	0	0	12
Procente (%)	-	10,53	89,47	0	5,88	0	23,53	29,41	41,18	11,76	17,65	0	0	0	70,59

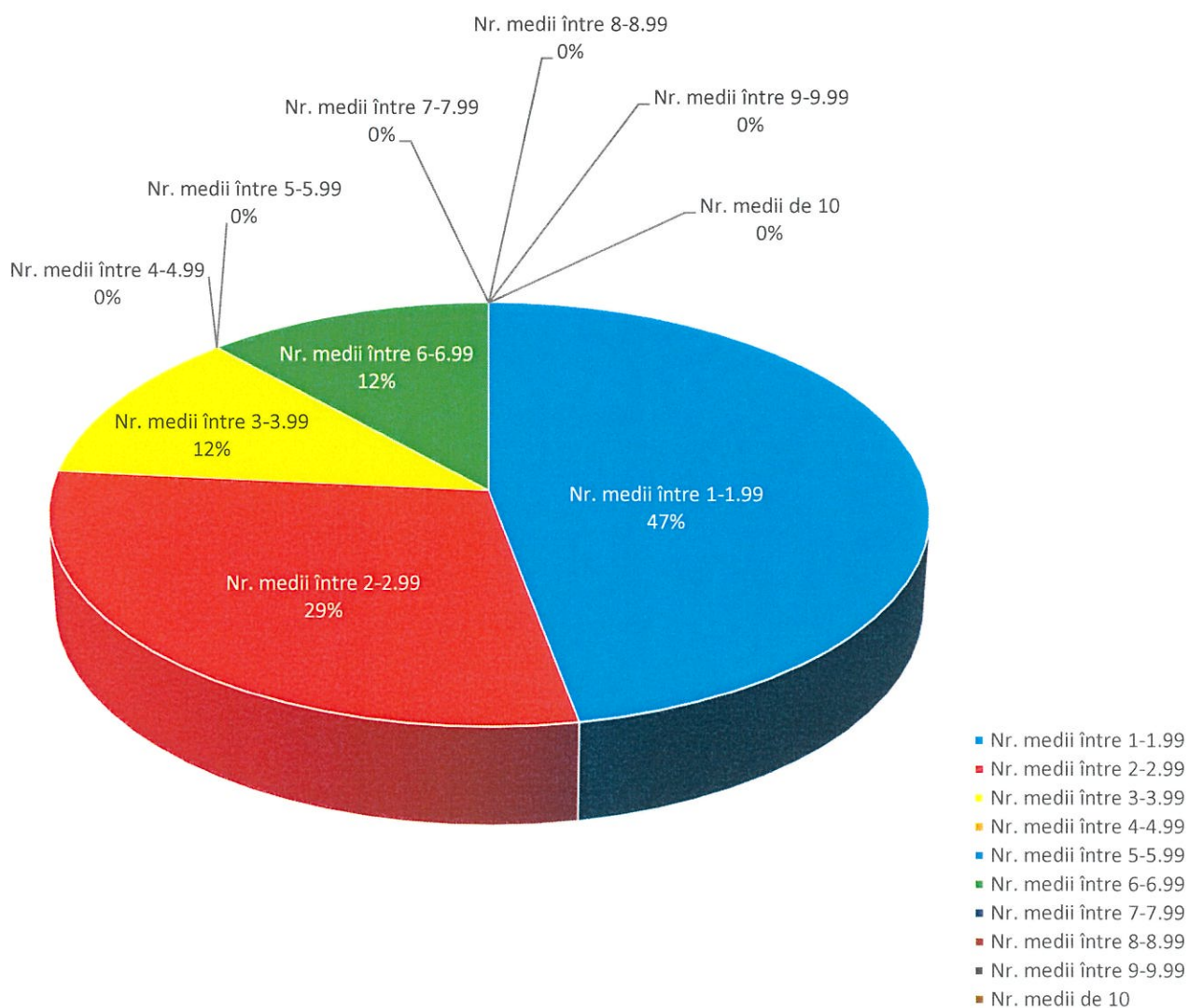
### Proba Ea) - Limba și literatura română (scris)



#### 4.2.2. Proba Ec) – Matematică (Științele naturii)

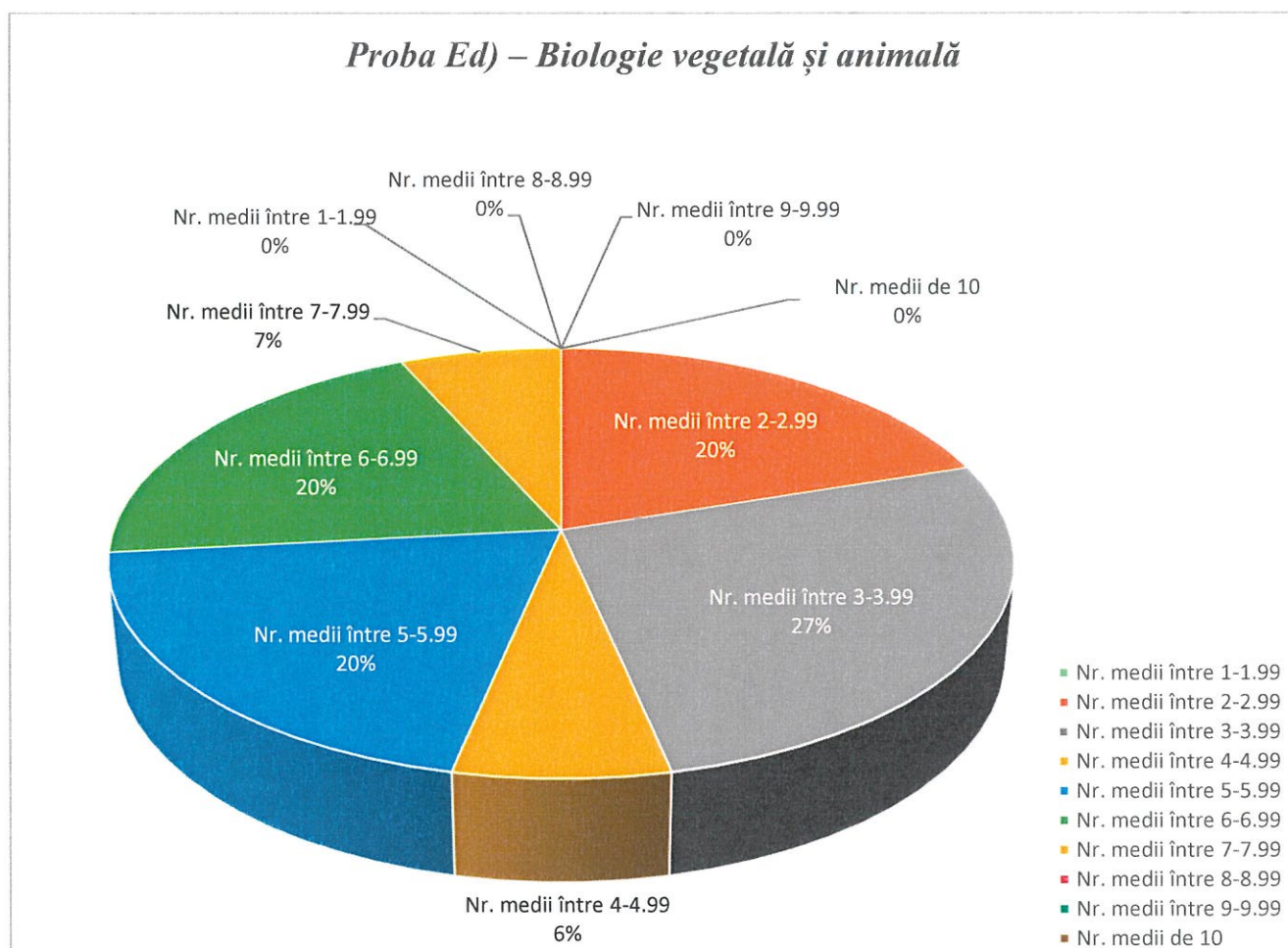
	Nr. înscriși	Nr. absenți	Nr. prezenți	Nr. medii între				Nr. medii sub 5	Nr. medii între					Nr. medii de 10	Nr. medii peste 5
				1-1.99	2-2.99	3-3.99	4-4.99		5-5.99	6-6.99	7-7.99	8-8.99	9-9.99		
Cifre	19	2	17	8	5	2	0	15	0	2	0	0	0	0	2
Procente (%)	-	10,53	89,47	47,06	29,41	11,76	0	88,24	0	11,76	0	0	0	0	11,76

#### Proba Ec) – Matematică (Științele naturii)



#### 4.2.3. Proba Ed) – Biologie vegetală și animală

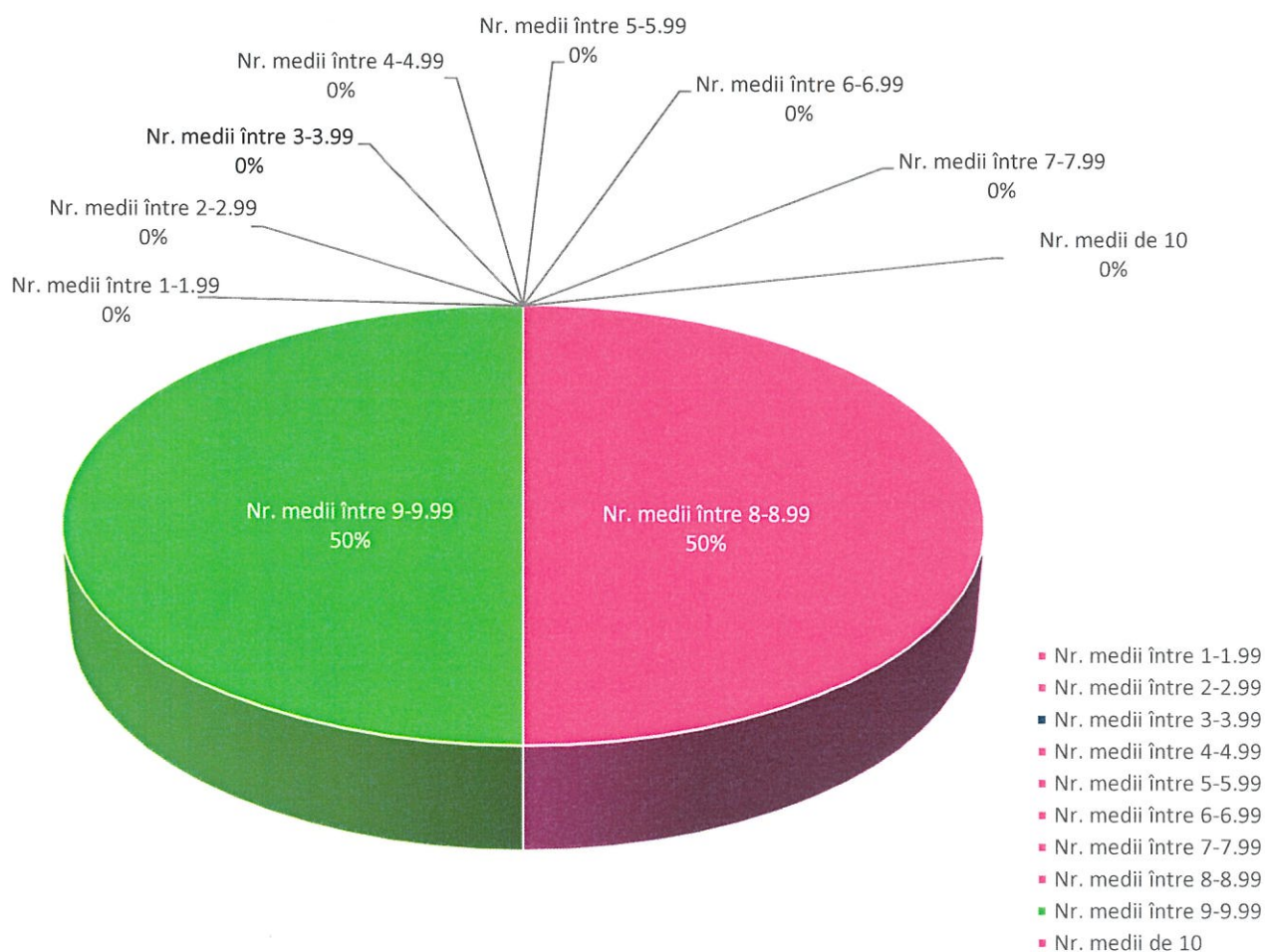
	Nr. înscriși	Nr. absenți	Nr. prezenți	Nr. medii între				Nr. medii sub 5	Nr. medii între					Nr. medii de 10	Nr. medii peste 5
				1-1.99	2-2.99	3-3.99	4-4.99		5-5.99	6-6.99	7-7.99	8-8.99	9-9.99		
<b>Cifre</b>	17	2	15	0	3	4	1	8	3	3	1	0	0	0	7
<b>Procente (%)</b>	-	11,76	88,24	0	20	26,67	6,66	53,33	20	20	6,67	0	0	0	46,67



**Proba Ed) – Anatomie și fiziologie umană, genetică și ecologie umană**

	Nr. înscriși	Nr. absenți	Nr. prezenți	Nr. medii între				Nr. medii sub 5	Nr. medii între					Nr. medii de 10	Nr. medii peste 5
				1-1.99	2-2.99	3-3.99	4-4.99		5-5.99	6-6.99	7-7.99	8-8.99	9-9.99		
<b>Cifre</b>	2	0	2	0	0	0	0	0	0	0	0	1	1	0	2
<b>Procente (%)</b>	-	0	100	0	0	0	0	0	0	0	0	50	50	0	100

**Proba Ed) – Anatomie și fiziologie umană, genetică și ecologie umană**



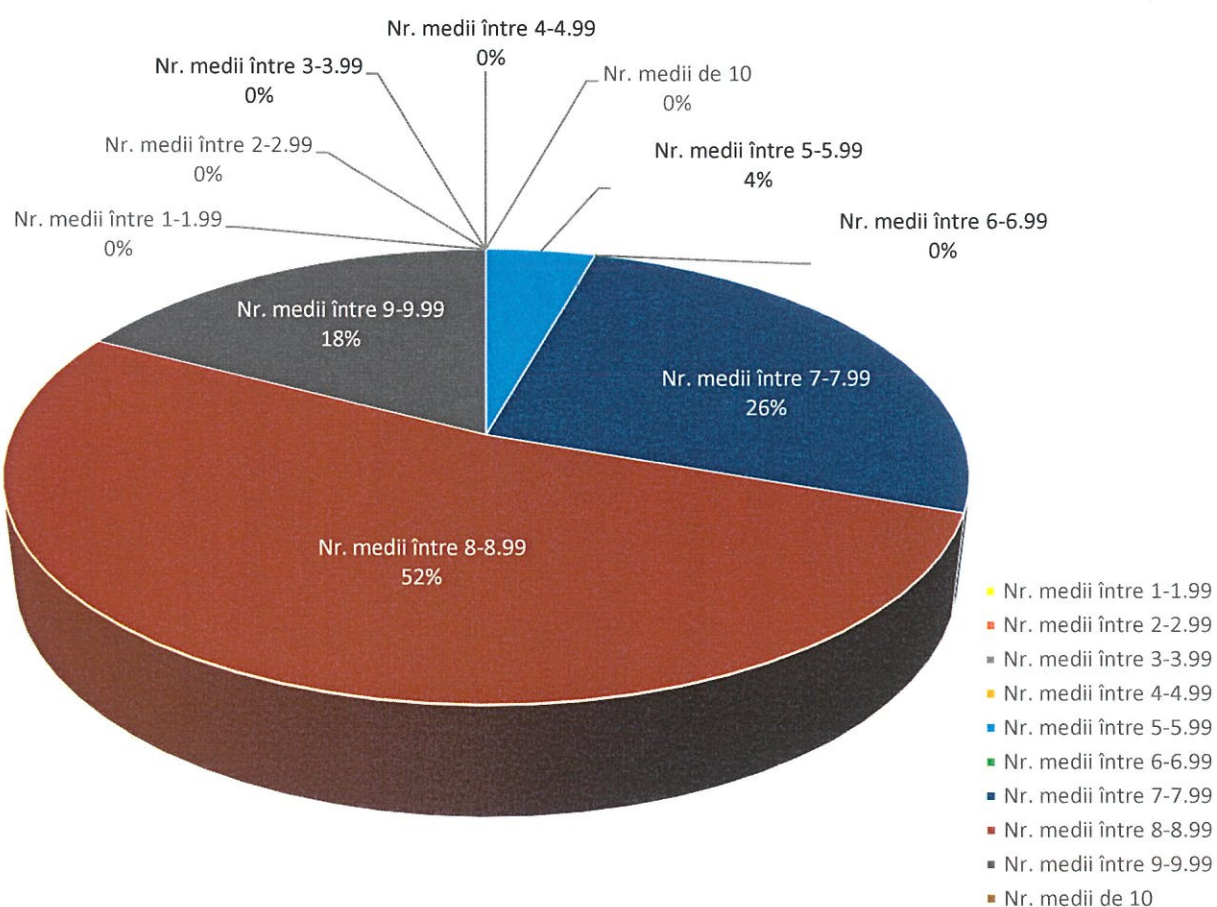
### 4.3. CLASA a XII-a C

Nr. candidați înscriși: 23

#### 4.3.1. Proba Ea) - Limba și literatura română (scris)

	Nr. înscriși	Nr. absenți	Nr. prezenți	Nr. medii între				Nr. medii sub 5	Nr. medii între					Nr. medii de 10	Nr. medii peste 5
				1-1.99	2-2.99	3-3.99	4-4.99		5-5.99	6-6.99	7-7.99	8-8.99	9-9.99		
Cifre	23	0	23	0	0	0	0	0	1	0	6	12	4	0	23
Procente (%)	-	0	100	0	0	0	0	0	4,35	0	26,09	52,18	17,38	0	100

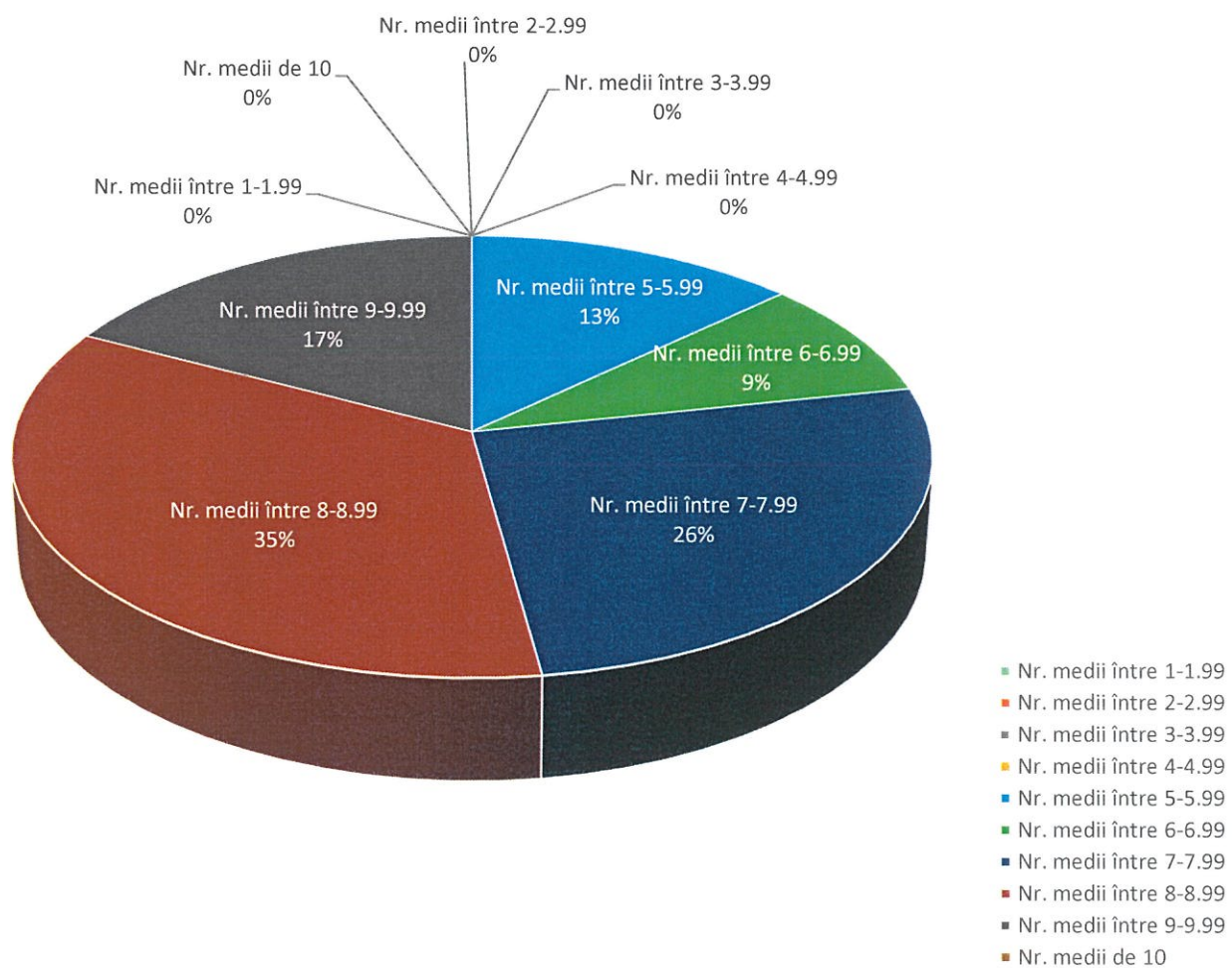
#### Proba Ea) - Limba și literatura română (scris)



#### 4.3.2. Proba Ec) – Matematică (Tehnologic)

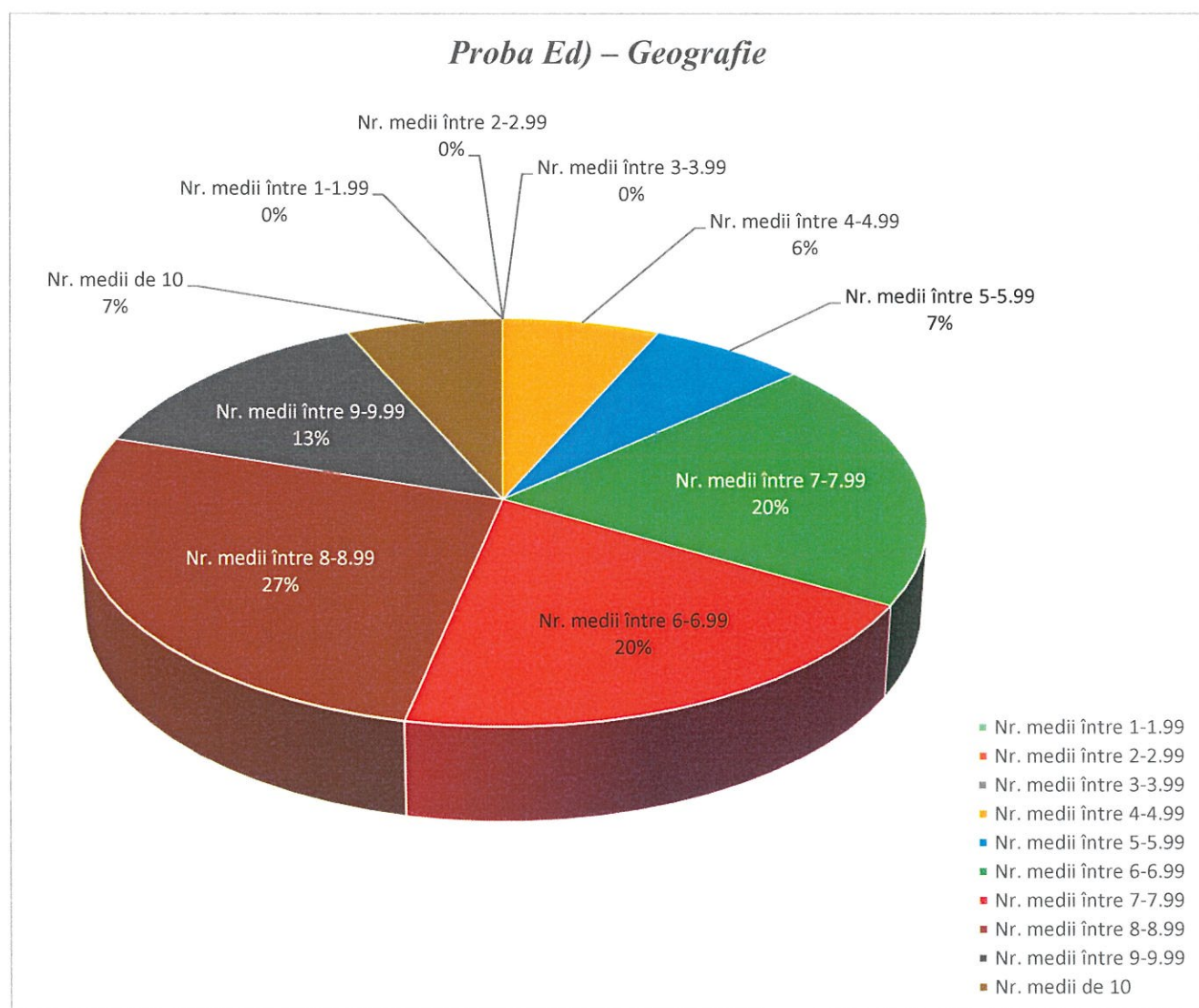
	Nr. înscriși	Nr. absenți	Nr. prezenți	Nr. medii între				Nr. medii sub 5	Nr. medii între					Nr. medii de 10	Nr. medii peste 5
				1-1.99	2-2.99	3-3.99	4-4.99		5-5.99	6-6.99	7-7.99	8-8.99	9-9.99		
<b>Cifre</b>	23	0	23	0	0	0	0	0	3	2	6	8	4	0	23
<b>Procente (%)</b>	-	0	100	0	0	0	0	0	13,04	8,7	26,09	34,78	17,39	0	100

#### Proba Ec) – Matematică (Tehnologic)



### 4.3.3. Proba Ed) – Geografie

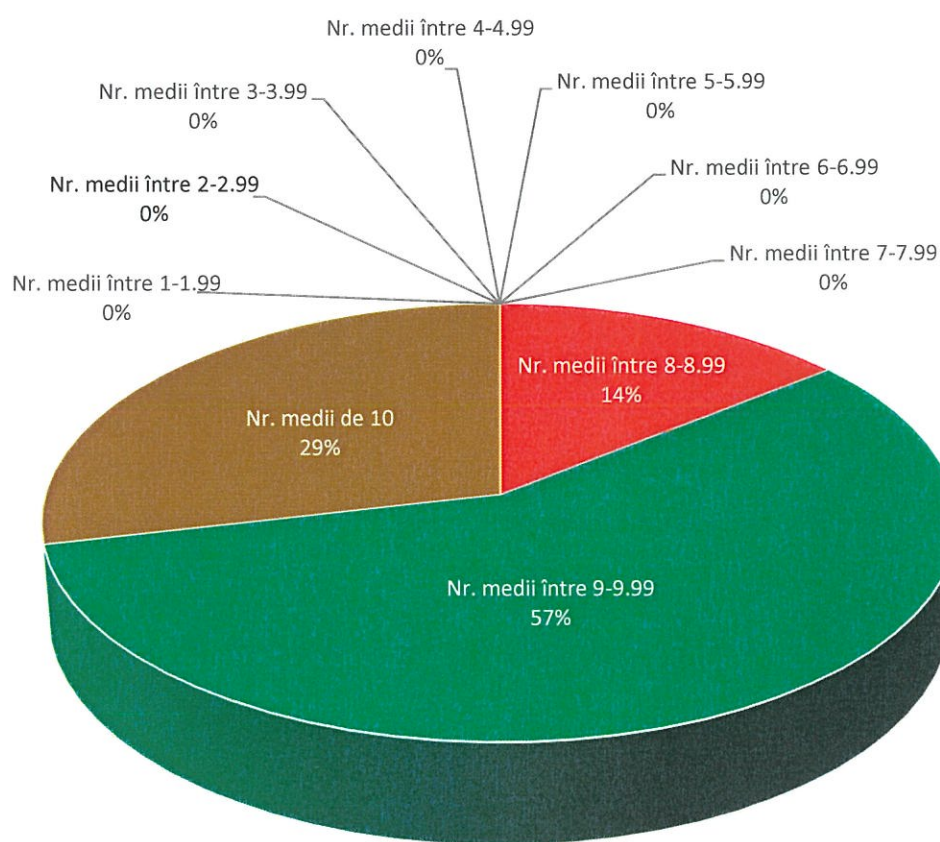
	Nr. înscriși	Nr. absenți	Nr. prezenți	Nr. medii între				Nr. medii sub 5	Nr. medii între					Nr. medii de 10	Nr. medii peste 5
				1-1.99	2-2.99	3-3.99	4-4.99		5-5.99	6-6.99	7-7.99	8-8.99	9-9.99		
Cifre	15	0	15	0	0	0	1	1	1	3	3	4	2	1	14
Procente (%)	-	0	100	0	0	0	6,67	6,67	6,67	20	20	26,66	13,33	6,67	93,33



**Proba Ed) – Logică, argumentare și comunicare**

	Nr. înscriși	Nr. absenți	Nr. prezenți	Nr. medii între				Nr. medii sub 5	Nr. medii între					Nr. medii de 10	Nr. medii peste 5
				1-1.99	2-2.99	3-3.99	4-4.99		5-5.99	6-6.99	7-7.99	8-8.99	9-9.99		
<b>Cifre</b>	7	0	7	0	0	0	0	0	0	0	0	1	4	2	7
<b>Procente (%)</b>	-	0	100	0	0	0	0	0	0	0	0	14,29	57,14	28,57	100

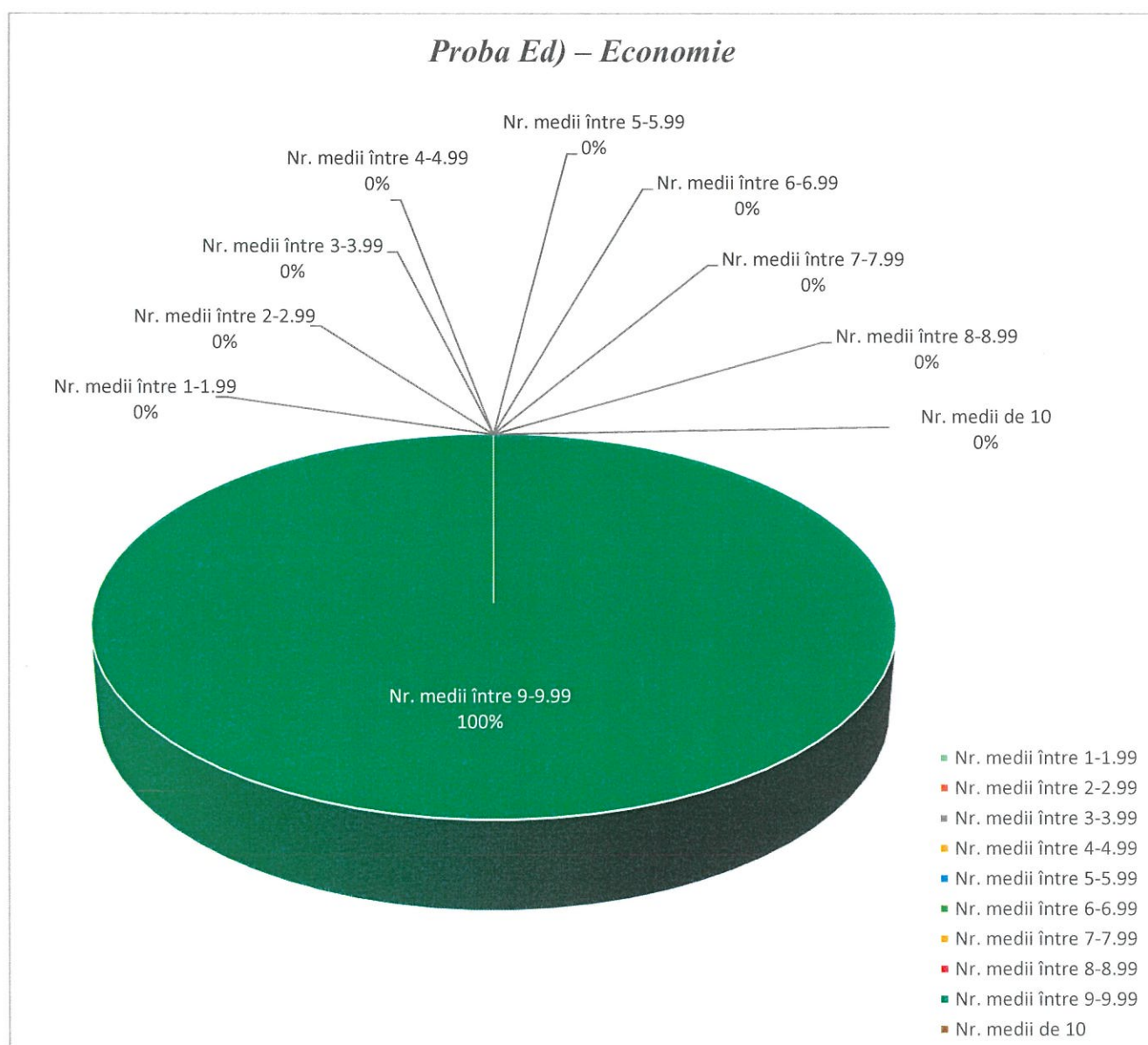
**Proba Ed) – Logică, argumentare și comunicare**



- Nr. medii între 1-1.99
- Nr. medii între 2-2.99
- Nr. medii între 3-3.99
- Nr. medii între 4-4.99
- Nr. medii între 5-5.99
- Nr. medii între 6-6.99
- Nr. medii între 7-7.99
- Nr. medii între 8-8.99
- Nr. medii între 9-9.99
- Nr. medii de 10

## Proba Ed) – Economie

	Nr. înscriși	Nr. absenți	Nr. prezenți	Nr. medii între				Nr. medii sub 5	Nr. medii între					Nr. medii de 10	Nr. medii peste 5
				1-1.99	2-2.99	3-3.99	4-4.99		5-5.99	6-6.99	7-7.99	8-8.99	9-9.99		
Cifre	1	0	1	0	0	0	0	0	0	0	0	0	1	0	1
Procente (%)	-	0	100	0	0	0	0	0	0	0	0	0	100	0	100

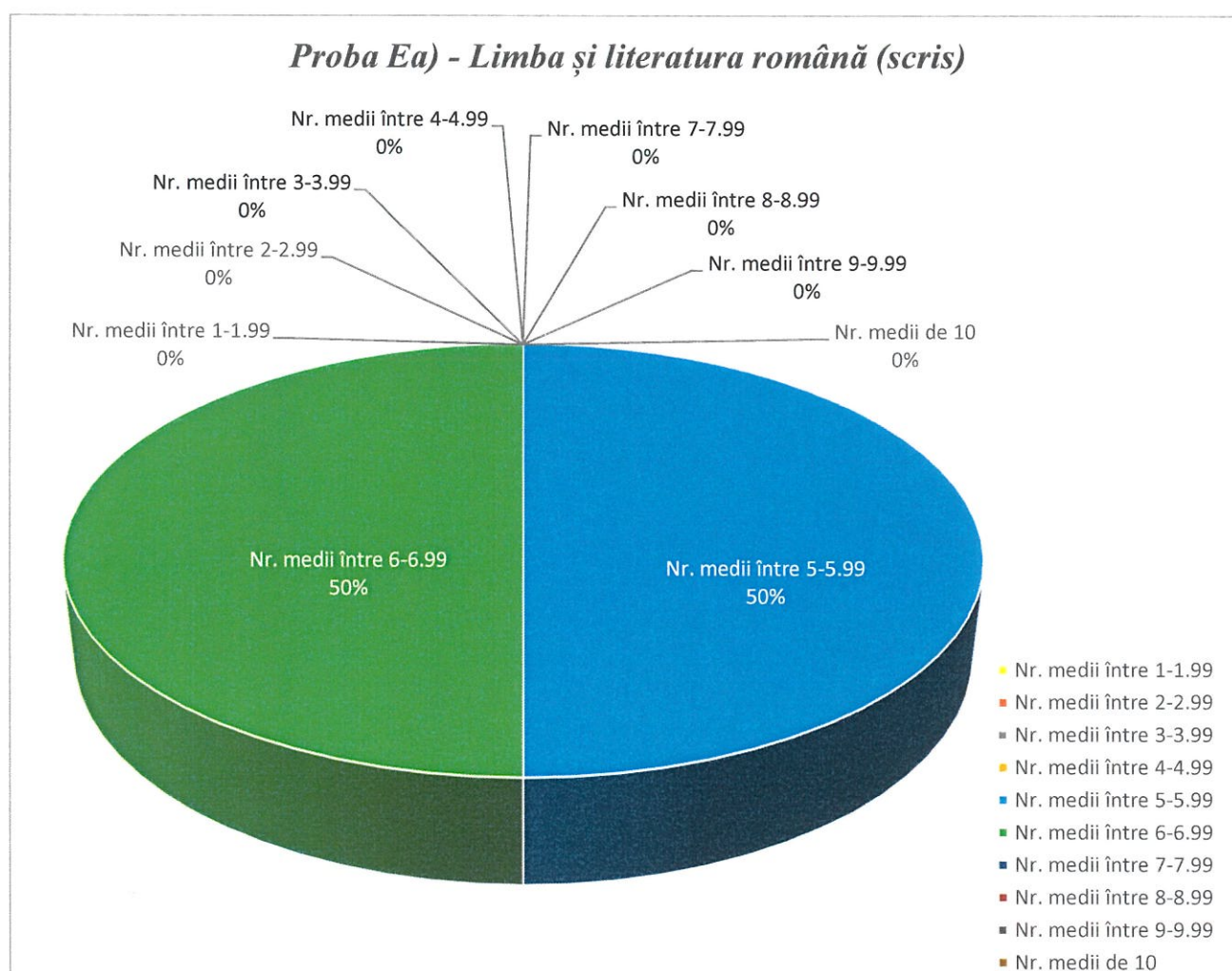


#### 4.4. CLASA a XII-a SERII ANTERIOARE

Nr. candidați înscriși: 11

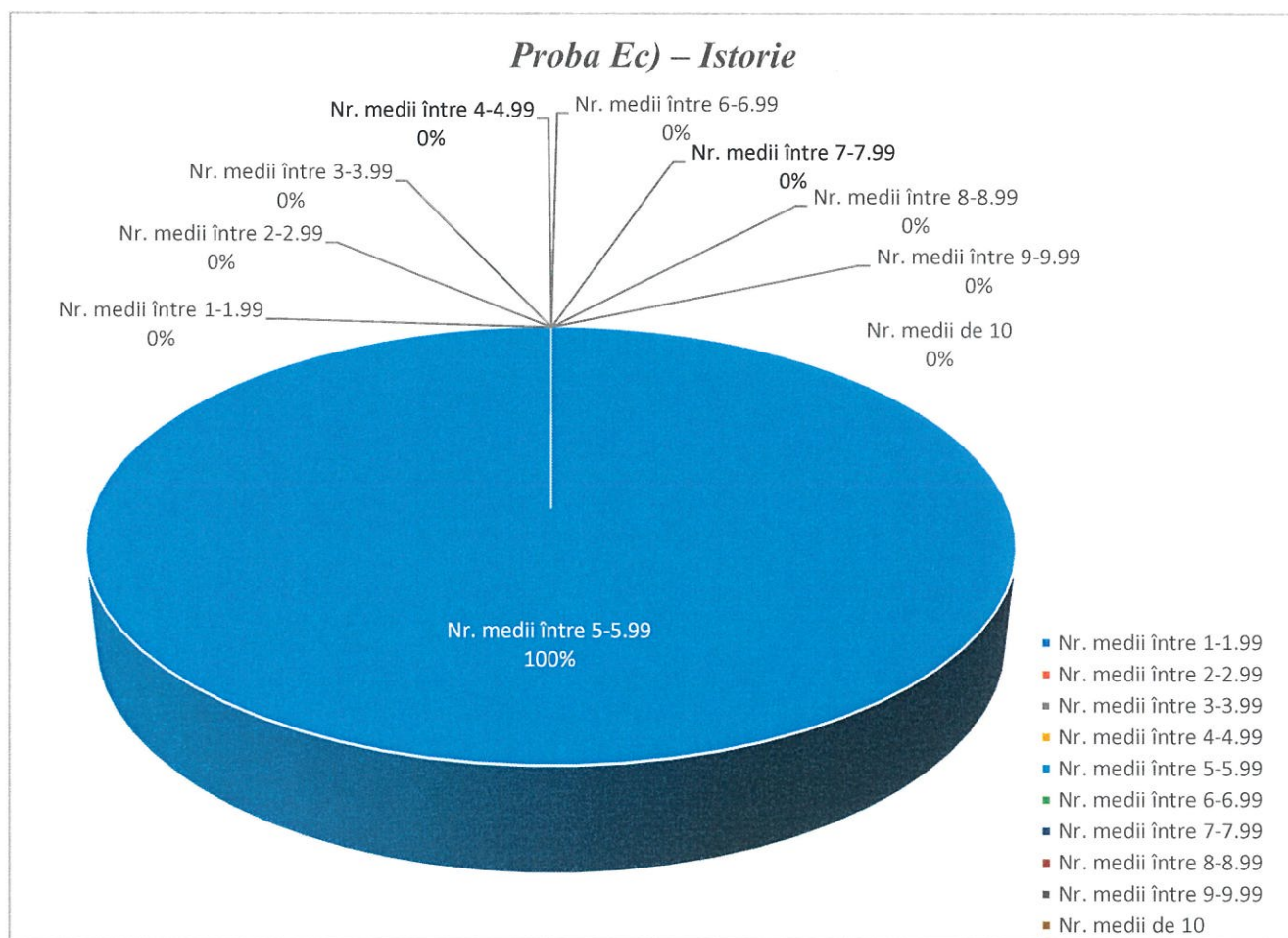
##### 4.4.1. Proba Ea) - Limba și literatura română (scris)

	Nr. înscriși	Nr. absenți	Nr. prezenți	Nr. medii între				Nr. medii sub 5	Nr. medii între					Nr. medii de 10	Nr. medii peste 5
				1-1.99	2-2.99	3-3.99	4-4.99		5-5.99	6-6.99	7-7.99	8-8.99	9-9.99		
Cifre	11	1	10	0	0	0	0	0	5	5	0	0	0	0	10
Procente (%)	-	9,09	90,91	0	0	0	0	0	50	50	0	0	0	0	100



#### 4.4.2. Proba Ec) – Istorie

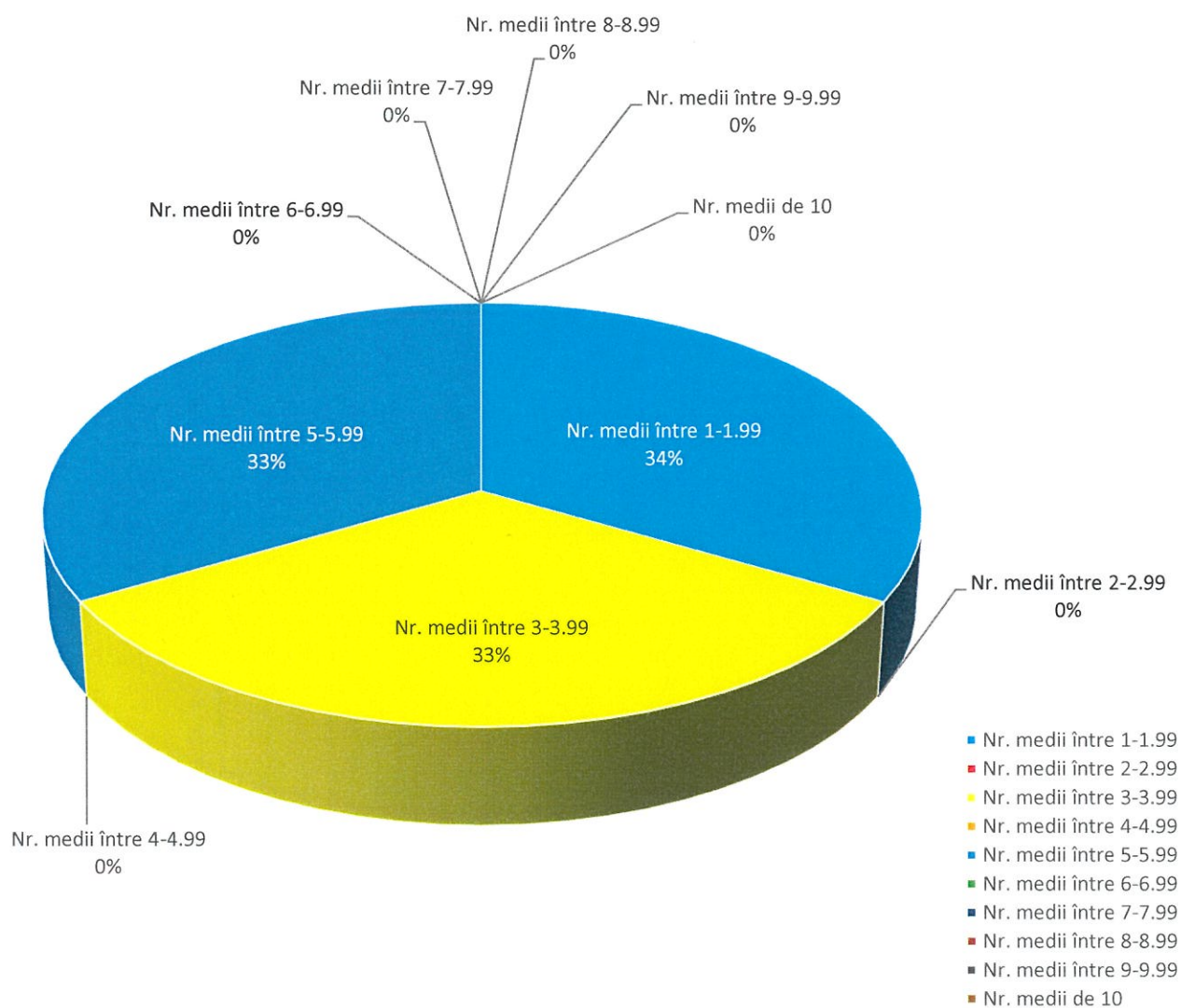
	Nr. înscriși	Nr. absenți	Nr. prezenți	Nr. medii între				Nr. medii sub 5	Nr. medii între					Nr. medii de 10	Nr. medii peste 5
				1-1.99	2-2.99	3-3.99	4-4.99		5-5.99	6-6.99	7-7.99	8-8.99	9-9.99		
Cifre	2	0	2	0	0	0	0	0	2	0	0	0	0	0	2
Procente (%)	-	0	100	0	0	0	0	0	100	0	0	0	0	0	100



**Proba Ec) – Matematică (Științele naturii)**

	Nr. înscriși	Nr. absenți	Nr. prezenți	Nr. medii între				Nr. medii sub 5	Nr. medii între					Nr. medii de 10	Nr. medii peste 5
				1-1.99	2-2.99	3-3.99	4-4.99		5-5.99	6-6.99	7-7.99	8-8.99	9-9.99		
<b>Cifre</b>	4	1	3	1	0	1	0	2	1	0	0	0	0	0	1
<b>Procente (%)</b>	-	25	75	33,33	0	33,33	0	66,66	33,34	0	0	0	0	0	33,34

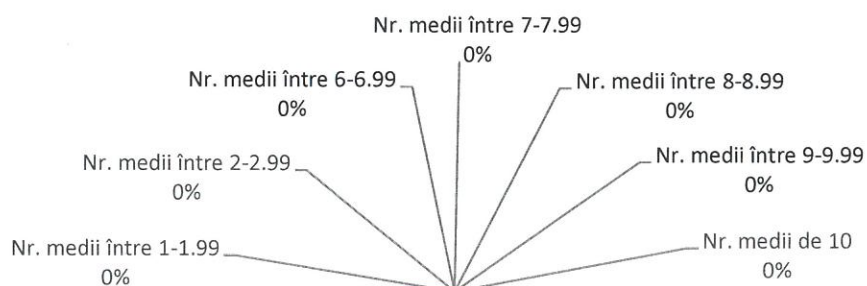
**Proba Ec) – Matematică (Științele naturii)**



### Proba Ec) – Matematică (Tehnologic)

	Nr. înscriși	Nr. absenți	Nr. prezenți	Nr. medii între				Nr. medii sub 5	Nr. medii între					Nr. medii de 10	Nr. medii peste 5
				1-1.99	2-2.99	3-3.99	4-4.99		5-5.99	6-6.99	7-7.99	8-8.99	9-9.99		
Cifre	4	0	4	0	0	1	1	2	2	0	0	0	0	0	2
Procente (%)	-	0	100	0	0	25	25	50	50	0	0	0	0	0	50

### Proba Ec) – Matematică (Tehnologic)

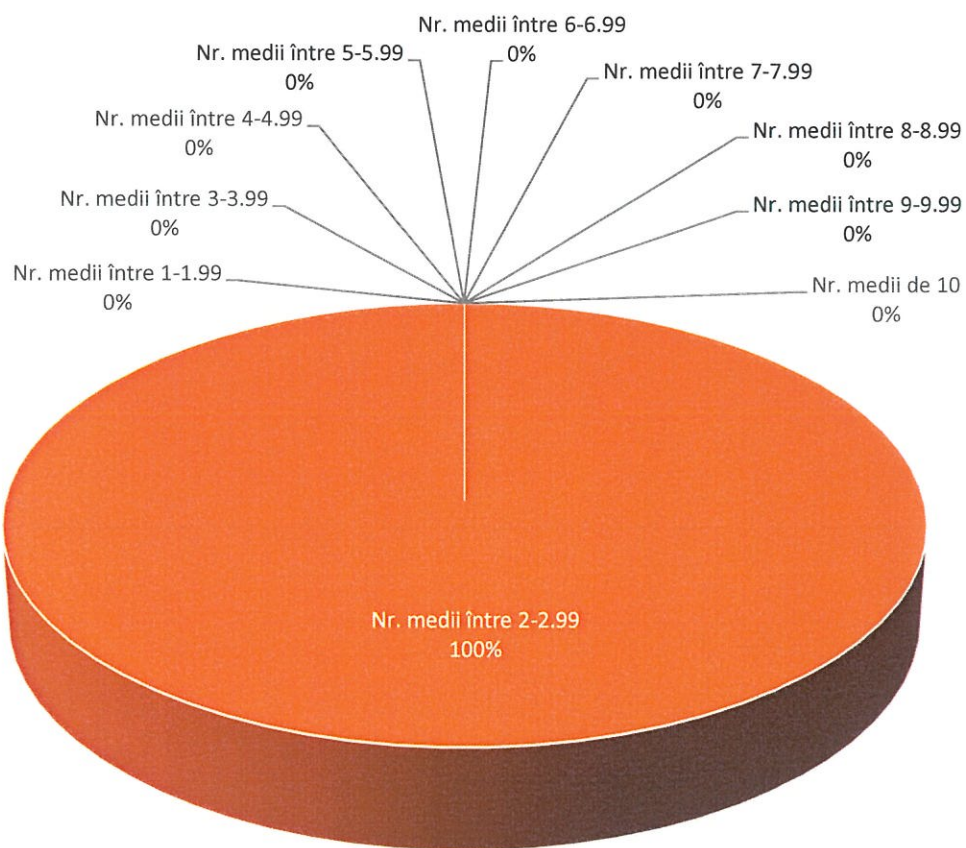


- Nr. medii între 1-1.99
- Nr. medii între 2-2.99
- Nr. medii între 3-3.99
- Nr. medii între 4-4.99
- Nr. medii între 5-5.99
- Nr. medii între 6-6.99
- Nr. medii între 7-7.99
- Nr. medii între 8-8.99
- Nr. medii între 9-9.99
- Nr. medii de 10

**Proba Ec) – Matematică (Matematică-Informatică)**

	Nr. înscriși	Nr. absenți	Nr. prezenți	Nr. medii între				Nr. medii sub 5	Nr. medii între					Nr. medii de 10	Nr. medii peste 5
				1-1.99	2-2.99	3-3.99	4-4.99		5-5.99	6-6.99	7-7.99	8-8.99	9-9.99		
<b>Cifre</b>	1	0	1	0	1	0	0	1	0	0	0	0	0	0	0
<b>Procente (%)</b>	-	0	100	0	100	0	0	100	0	0	0	0	0	0	0

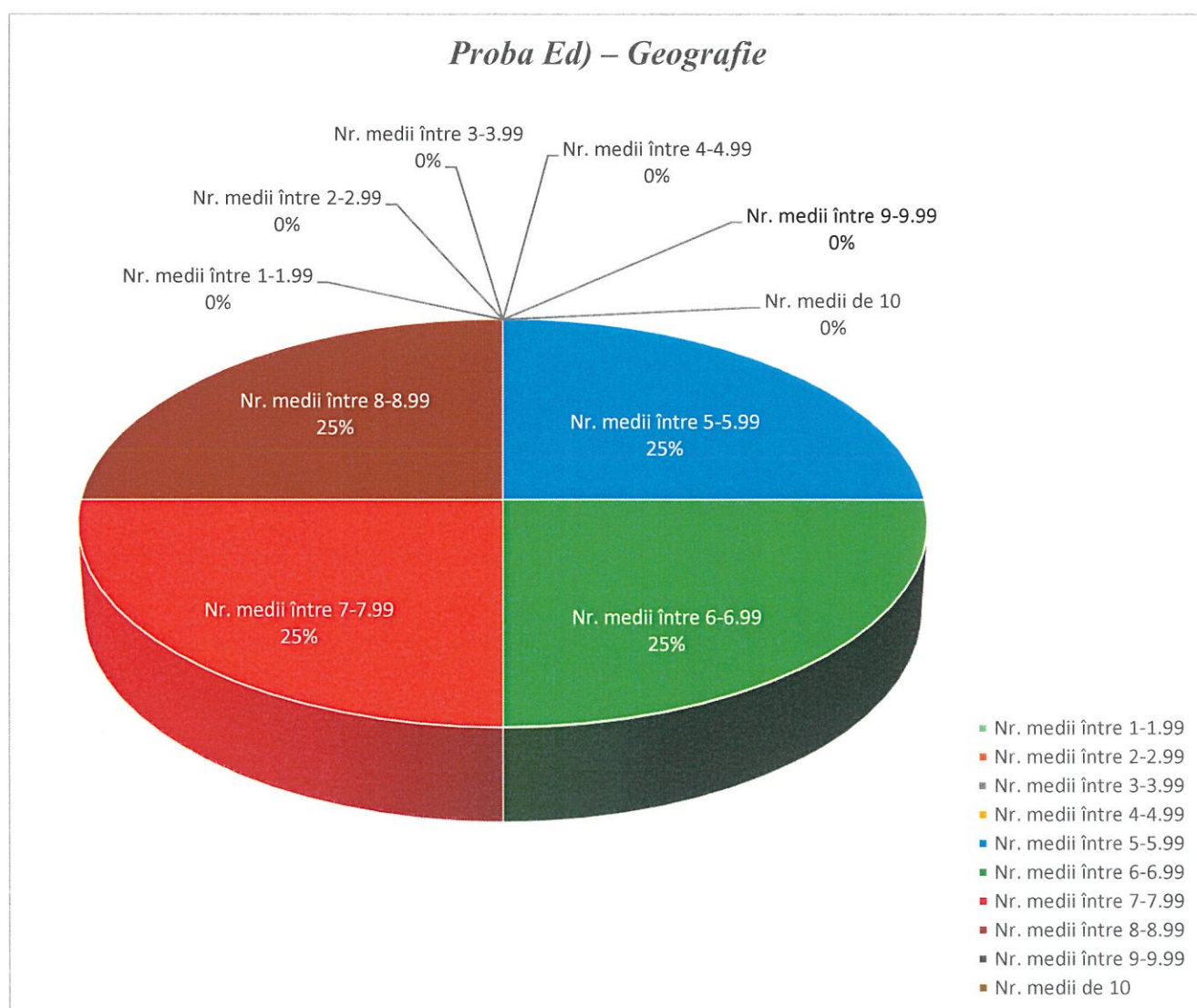
**Proba Ec) – Matematică (Matematică-Informatică)**



- Nr. medii între 1-1.99
- Nr. medii între 2-2.99
- Nr. medii între 3-3.99
- Nr. medii între 4-4.99
- Nr. medii între 5-5.99
- Nr. medii între 6-6.99
- Nr. medii între 7-7.99
- Nr. medii între 8-8.99
- Nr. medii între 9-9.99
- Nr. medii de 10

#### 4.4.3. Proba Ed) – Geografie

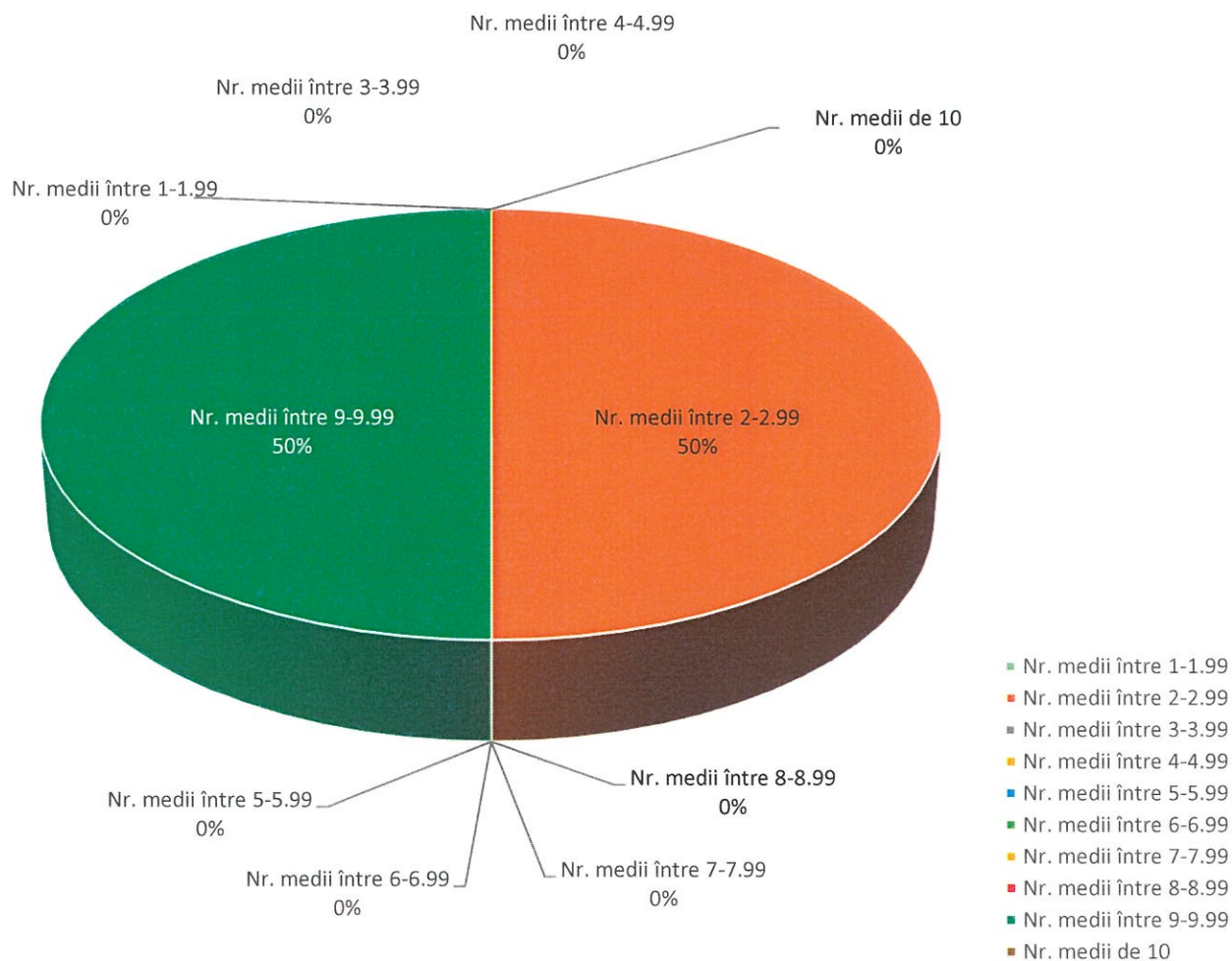
	Nr. înscriși	Nr. absenți	Nr. prezenți	Nr. medii între				Nr. medii sub 5	Nr. medii între					Nr. medii de 10	Nr. medii peste 5
				1-1.99	2-2.99	3-3.99	4-4.99		5-5.99	6-6.99	7-7.99	8-8.99	9-9.99		
Cifre	4	0	4	0	0	0	0	0	1	1	1	1	0	0	4
Procente (%)	-	0	100	0	0	0	0	0	25	25	25	25	0	0	100



**Proba Ed) – Logică, argumentare și comunicare**

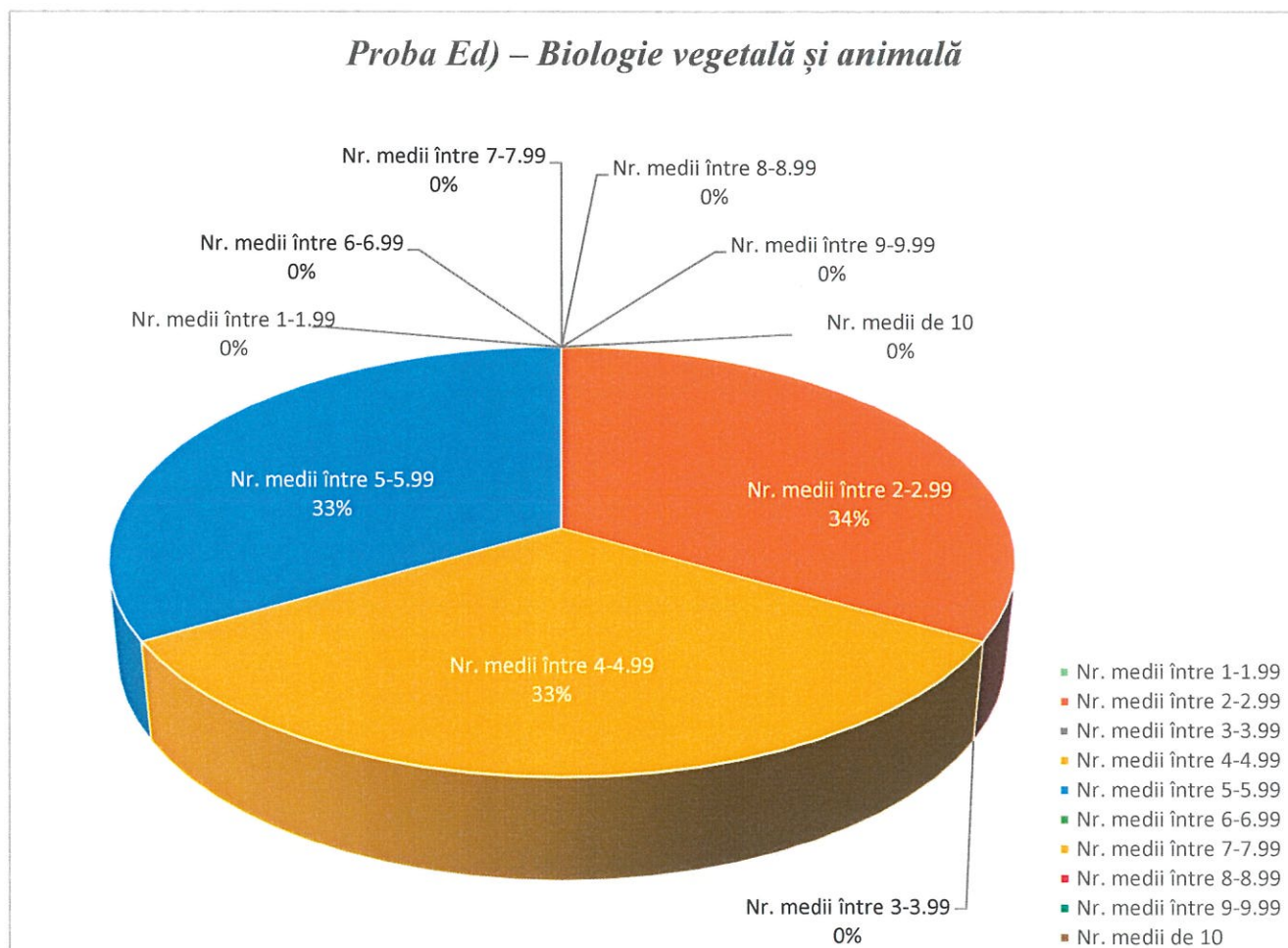
	Nr. înscriși	Nr. absenți	Nr. prezenți	Nr. medii între				Nr. medii sub 5	Nr. medii între					Nr. medii de 10	Nr. medii peste 5
				1-1.99	2-2.99	3-3.99	4-4.99		5-5.99	6-6.99	7-7.99	8-8.99	9-9.99		
<b>Cifre</b>	2	0	2	0	1	0	0	1	0	0	0	0	1	0	1
<b>Procente (%)</b>	-	0	100	0	50	0	0	50	0	0	0	0	50	0	50

**Proba Ed) – Logică, argumentare și comunicare**



**Proba Ed) – Biologie vegetală și animală**

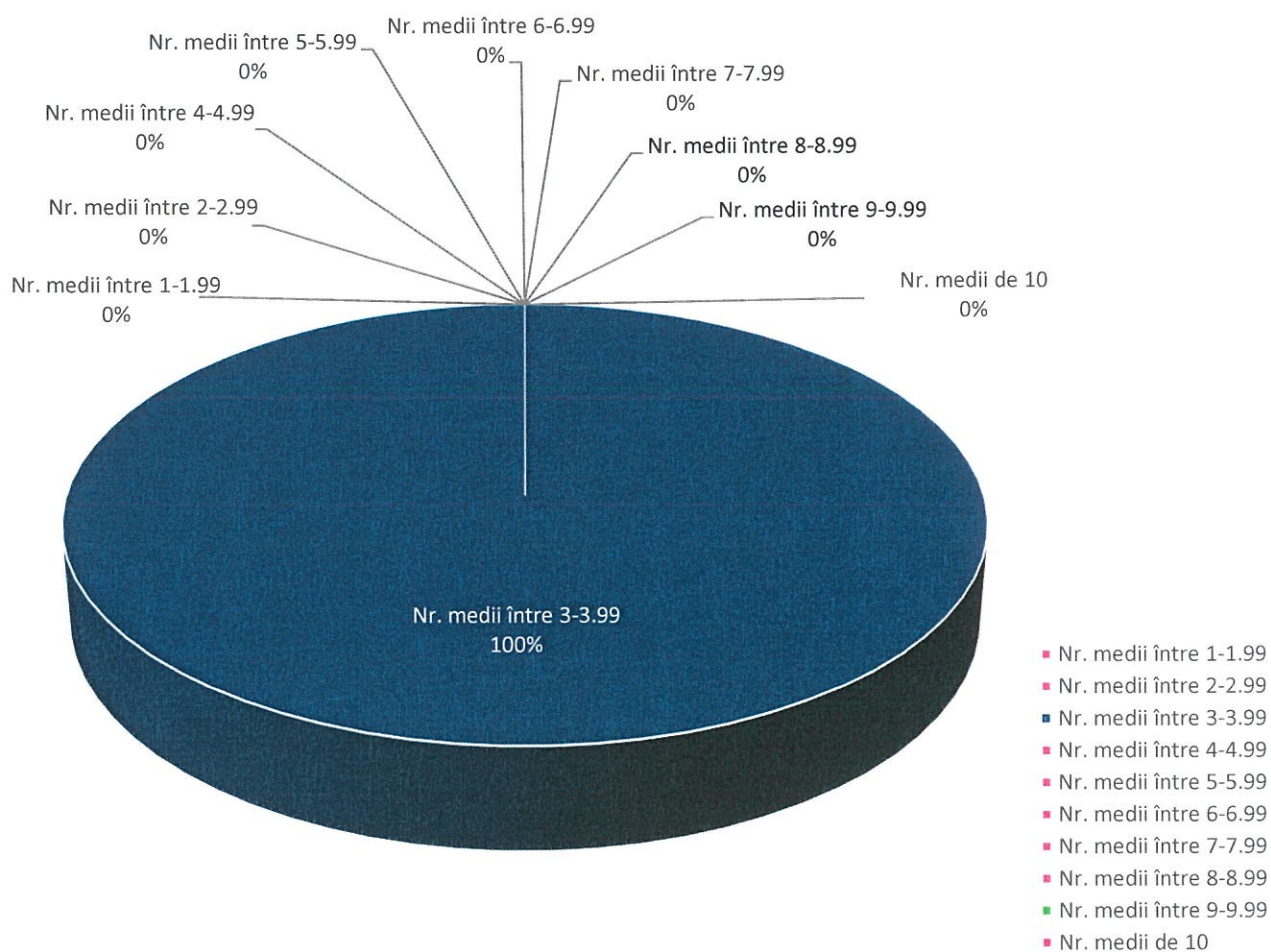
	Nr. înscriși	Nr. absenți	Nr. prezenți	Nr. medii între				Nr. medii sub 5	Nr. medii între					Nr. medii de 10	Nr. medii peste 5
				1-1.99	2-2.99	3-3.99	4-4.99		5-5.99	6-6.99	7-7.99	8-8.99	9-9.99		
<b>Cifre</b>	4	1	3	0	1	0	1	2	1	0	0	0	0	0	1
<b>Procente (%)</b>	-	25	75	0	33,33	0	33,33	66,66	33,34	0	0	0	0	0	33,34



**Proba Ed) – Anatomie și fiziologie umană, genetică și ecologie umană**

	Nr. înscriși	Nr. absenți	Nr. prezenți	Nr. medii între				Nr. medii sub 5	Nr. medii între					Nr. medii de 10	Nr. medii peste 5
				1-1.99	2-2.99	3-3.99	4-4.99		5-5.99	6-6.99	7-7.99	8-8.99	9-9.99		
<b>Cifre</b>	1	0	1	0	0	1	0	1	0	0	0	0	0	0	0
<b>Procente (%)</b>	-	0	100	0	0	100	0	100	0	0	0	0	0	0	0

**Proba Ed) – Anatomie și fiziologie umană, genetică și ecologie umană**



## 5. REZULTATE PE CLASE (DUPĂ CONTESTEȚIE)

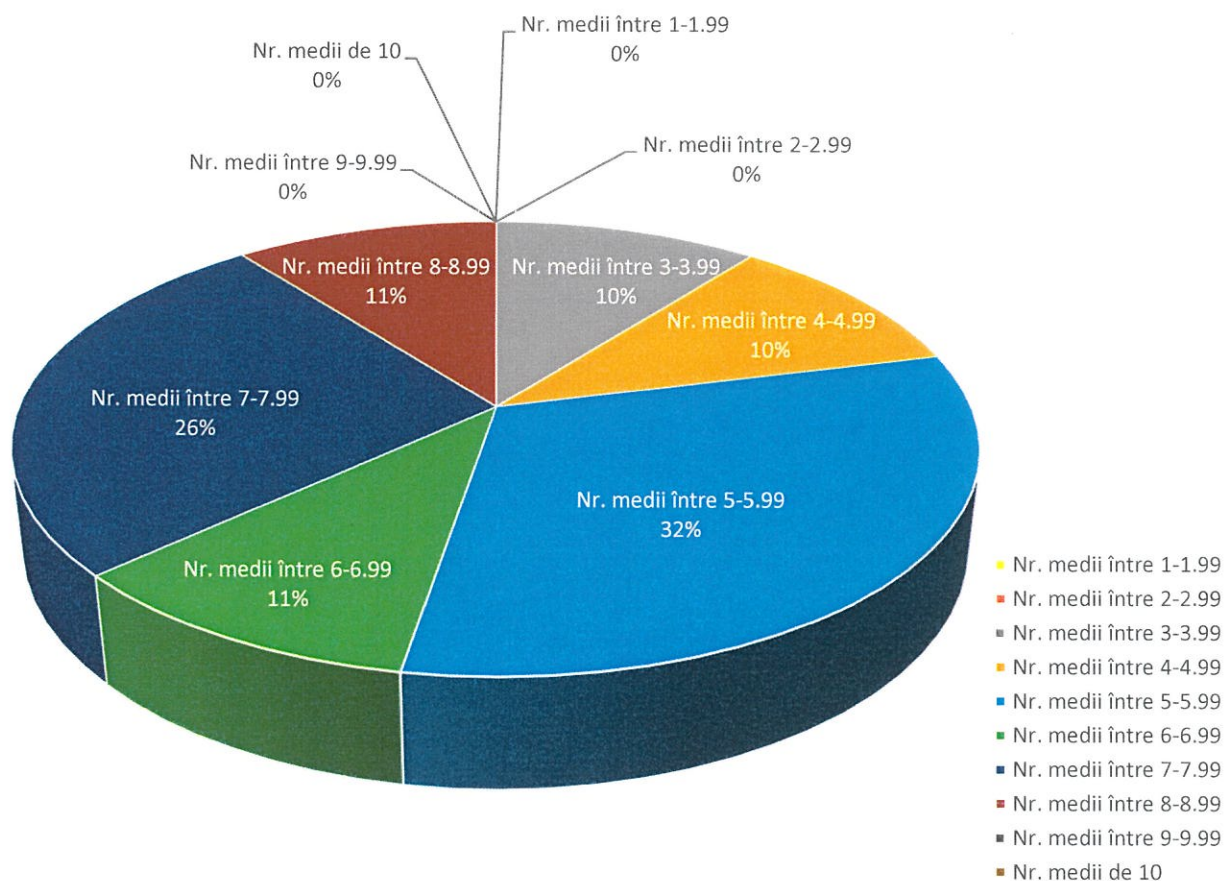
### 5.1. CLASA a XII-a A

Nr. candidați înscriși: 19

#### 5.1.1. Proba Ea) - Limba și literatura română (scris)

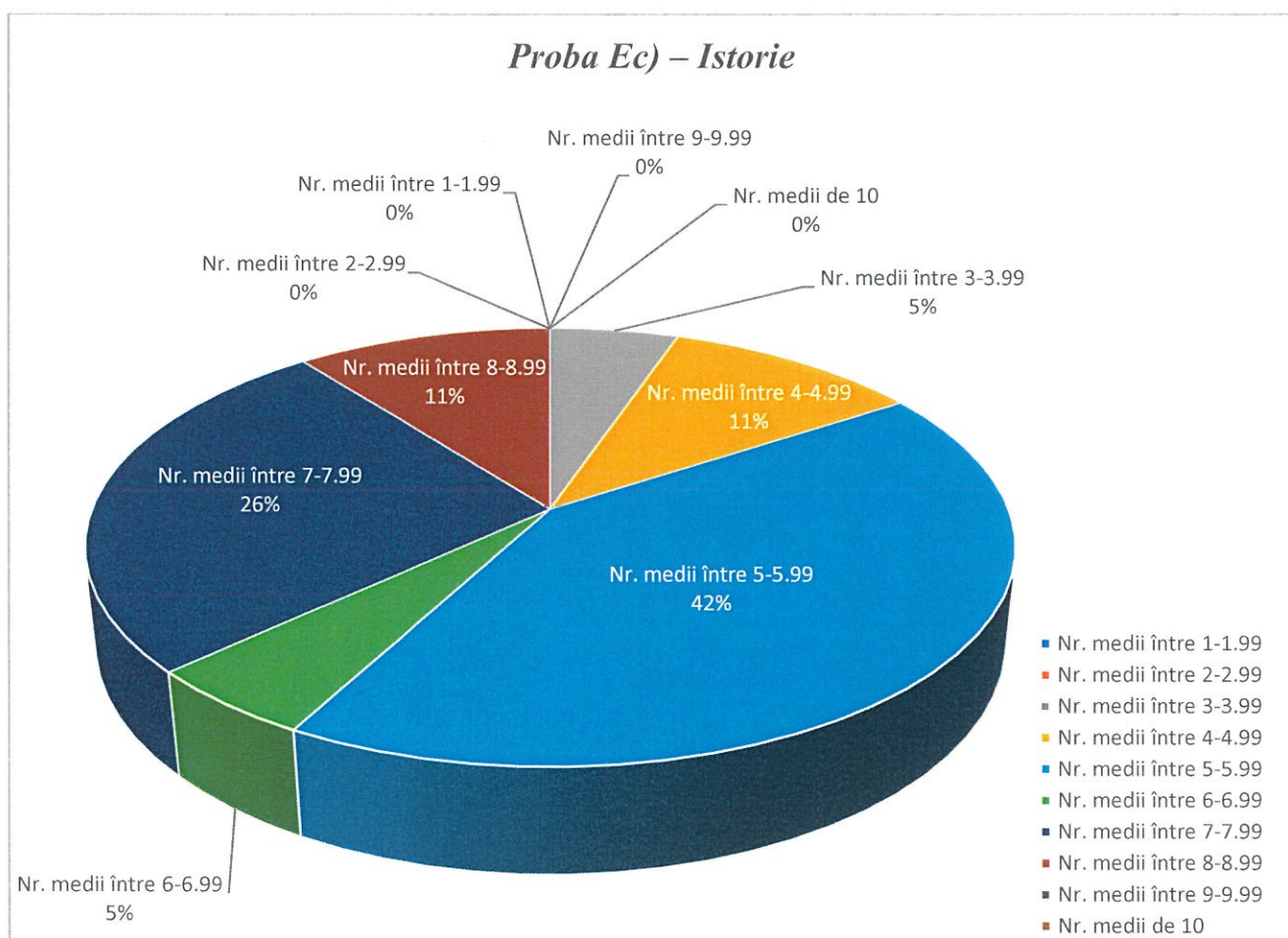
	Nr. înscriși	Nr. absenți	Nr. prezenți	Nr. medii între				Nr. medii sub 5	Nr. medii între					Nr. medii de 10	Nr. medii peste 5
				1-1.99	2-2.99	3-3.99	4-4.99		5-5.99	6-6.99	7-7.99	8-8.99	9-9.99		
Cifre	19	0	19	0	0	2	2	4	6	2	5	2	0	0	15
Procente (%)	-	0	100	0	0	10,53	10,53	21,06	31,57	10,53	26,32	10,53	0	0	78,94

#### Proba Ea) - Limba și literatura română (scris)



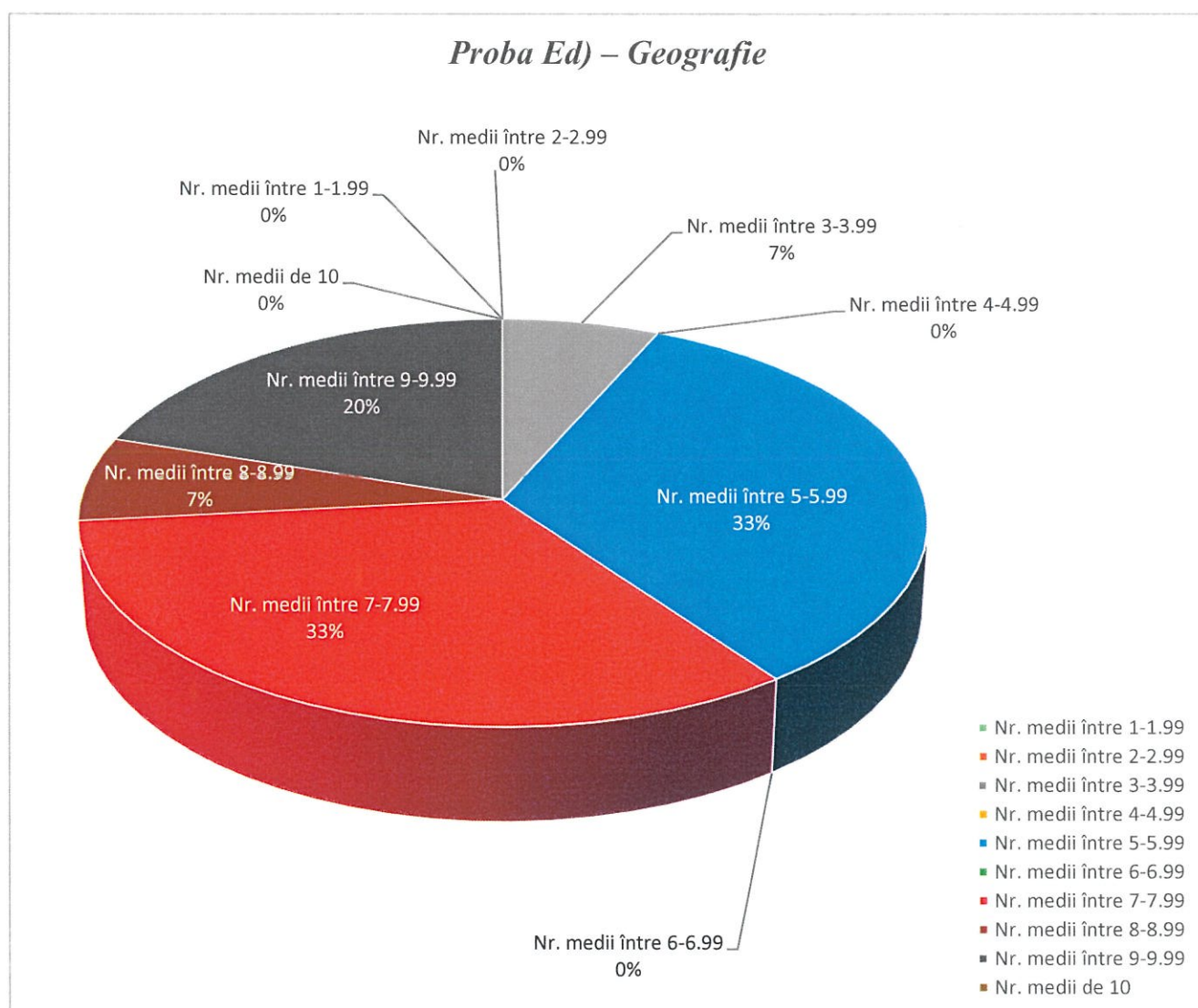
### 5.1.2. Proba Ec) – Istorie

	Nr. înscriși	Nr. absenți	Nr. prezenți	Nr. medii între				Nr. medii sub 5	Nr. medii între					Nr. medii de 10	Nr. medii peste 5
				1-1.99	2-2.99	3-3.99	4-4.99		5-5.99	6-6.99	7-7.99	8-8.99	9-9.99		
<b>Cifre</b>	19	0	19	0	0	1	2	3	8	1	5	2	0	0	16
<b>Procente (%)</b>	-	0	100	0	0	5,26	10,53	15,79	42,11	5,26	26,31	10,53	0	0	84,21



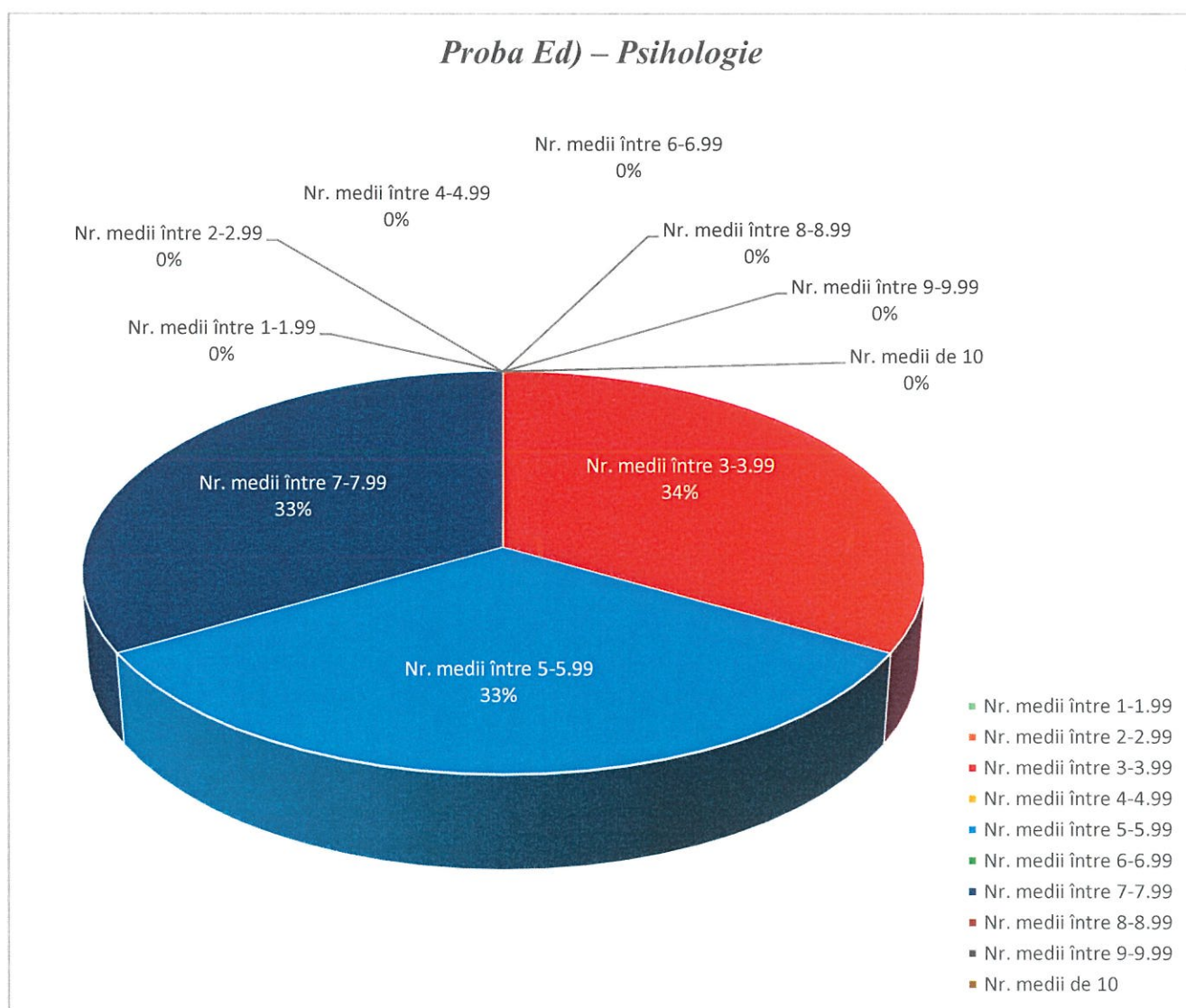
### 5.1.3. Proba Ed) – Geografie

	Nr. înscriși	Nr. absenți	Nr. prezenți	Nr. medii între				Nr. medii sub 5	Nr. medii între					Nr. medii de 10	Nr. medii peste 5
				1-1.99	2-2.99	3-3.99	4-4.99		5-5.99	6-6.99	7-7.99	8-8.99	9-9.99		
Cifre	15	0	15	0	0	1	0	1	5	0	5	1	3	0	14
Procente (%)	-	0	100	0	0	6,67	0	6,67	33,33	0	33,33	6,67	20	0	93,33



## Proba Ed) – Psihologie

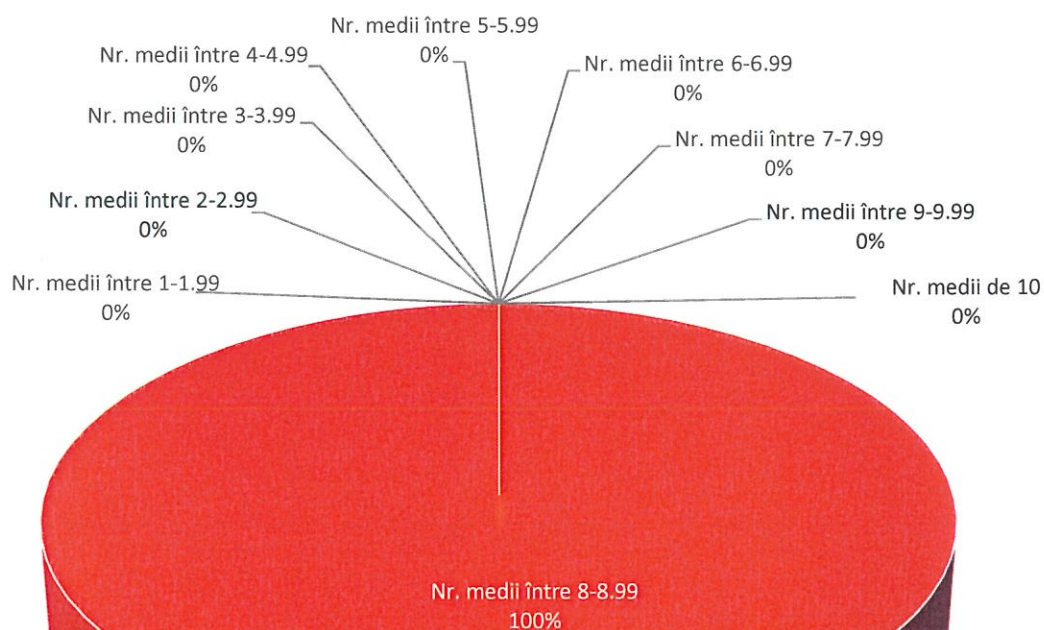
	Nr. înscriși	Nr. absenți	Nr. prezenți	Nr. medii între				Nr. medii sub 5	Nr. medii între					Nr. medii de 10	Nr. medii peste 5
				1-1.99	2-2.99	3-3.99	4-4.99		5-5.99	6-6.99	7-7.99	8-8.99	9-9.99		
Cifre	3	0	3	0	0	1	0	1	1	0	1	0	0	0	1
Procente (%)	-	0	100	0	0	33,33	0	33,33	33,33	0	33,33	0	0	0	66,67



**Proba Ed) – Logică, argumentare și comunicare**

	Nr. înscriși	Nr. absenți	Nr. prezenți	Nr. medii între				Nr. medii sub 5	Nr. medii între					Nr. medii de 10	Nr. medii peste 5
				1-1.99	2-2.99	3-3.99	4-4.99		5-5.99	6-6.99	7-7.99	8-8.99	9-9.99		
<b>Cifre</b>	1	0	1	0	0	0	0	0	0	0	0	1	0	0	1
<b>Procente (%)</b>	-	0	100	0	0	0	0	0	0	0	0	100	0	0	100

**Proba Ed) – Logică, argumentare și comunicare**



- Nr. medii între 1-1.99
- Nr. medii între 2-2.99
- Nr. medii între 3-3.99
- Nr. medii între 4-4.99
- Nr. medii între 5-5.99
- Nr. medii între 6-6.99
- Nr. medii între 7-7.99
- Nr. medii între 8-8.99
- Nr. medii între 9-9.99
- Nr. medii de 10

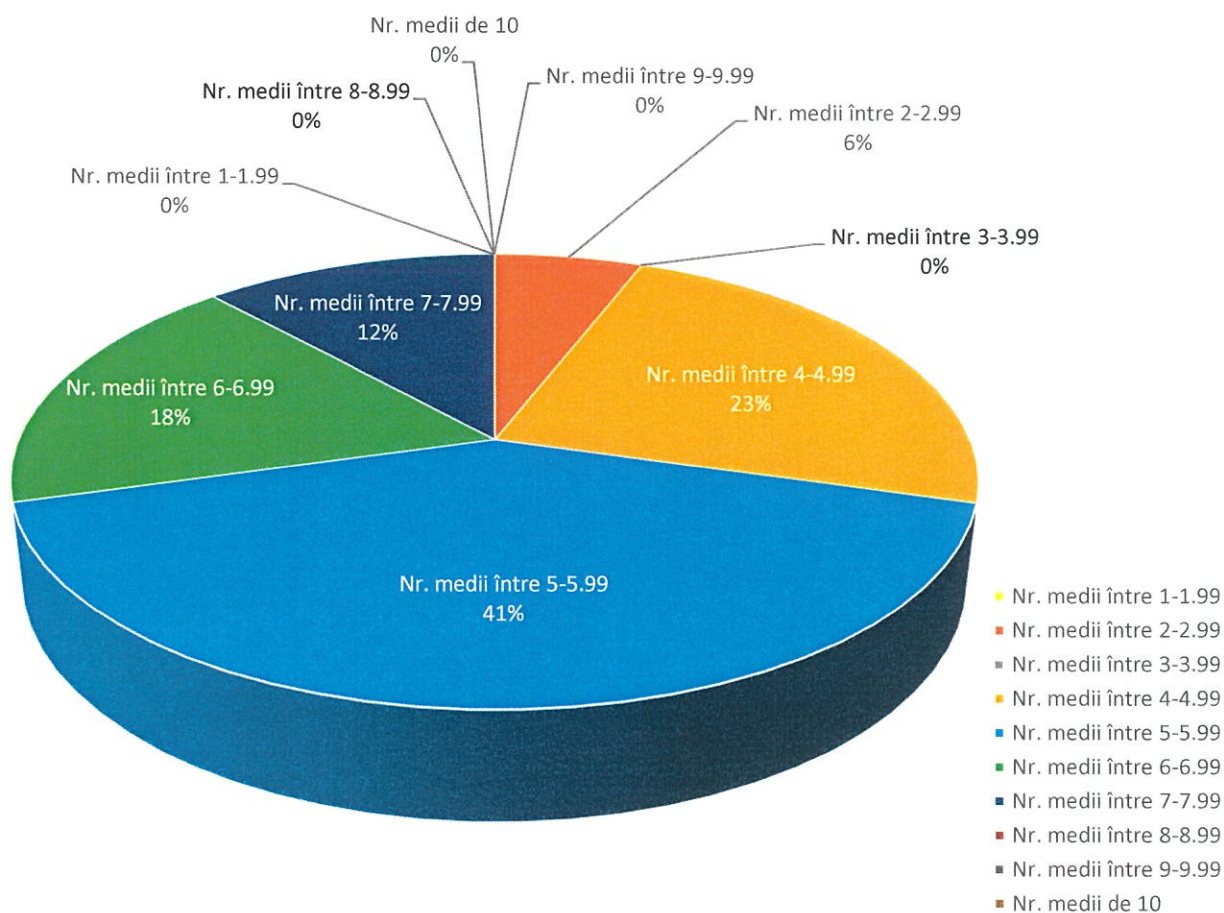
## 5.2. CLASA a XII-a B

Nr. candidați înscriși: 19

### 5.2.1. Proba Ea) - Limba și literatura română (scris)

	Nr. înscriși	Nr. absenți	Nr. prezenți	Nr. medii între				Nr. medii sub 5	Nr. medii între					Nr. medii de 10	Nr. medii peste 5
				1-1.99	2-2.99	3-3.99	4-4.99		5-5.99	6-6.99	7-7.99	8-8.99	9-9.99		
Cifre	19	2	17	0	1	0	4	5	7	3	2	0	0	0	12
Procente (%)	-	10,53	89,47	0	5,88	0	23,53	29,41	41,18	17,65	11,76	0	0	0	70,59

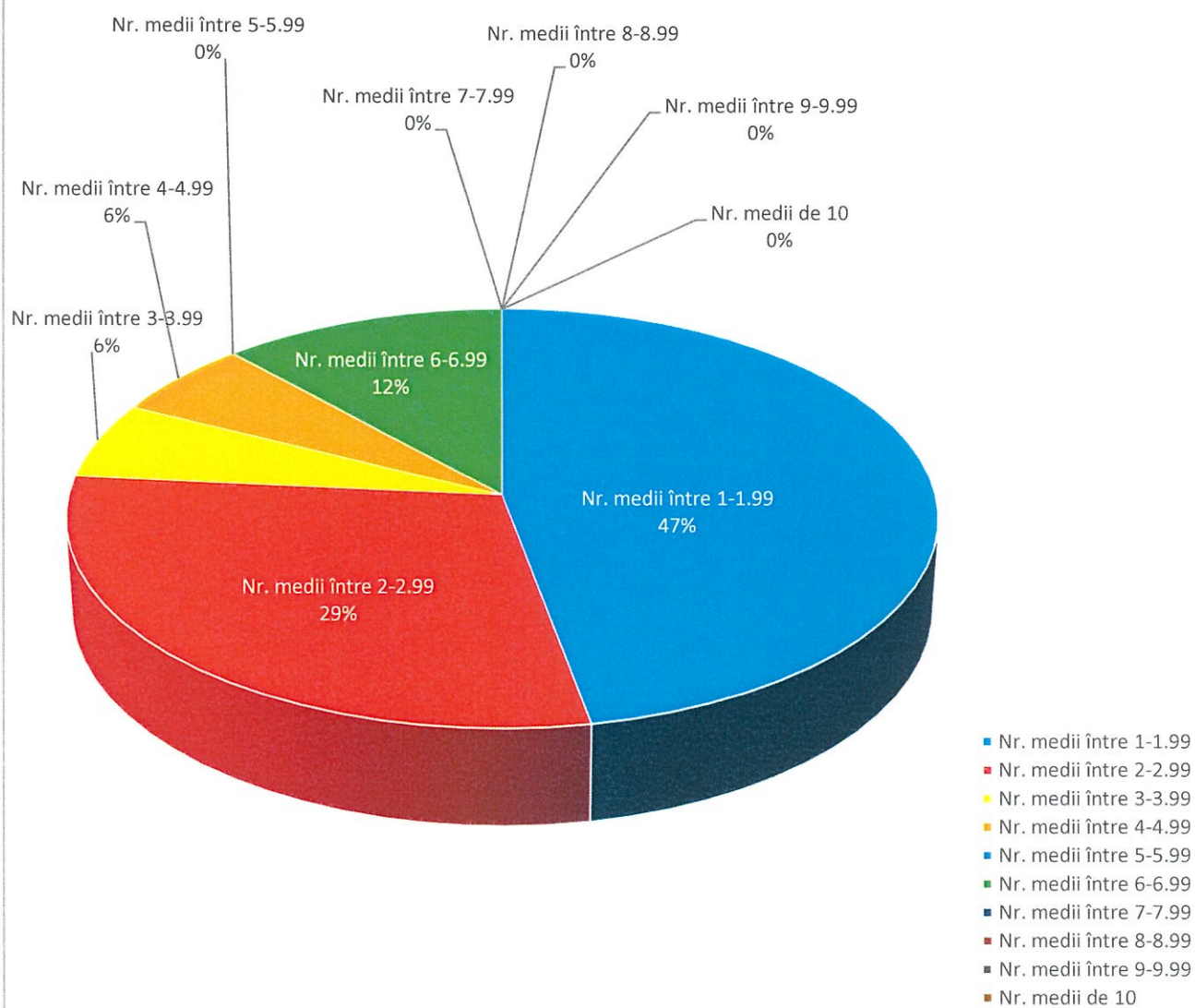
### Proba Ea) - Limba și literatura română (scris)



### 5.2.2. Proba Ec) – Matematică (Științele naturii)

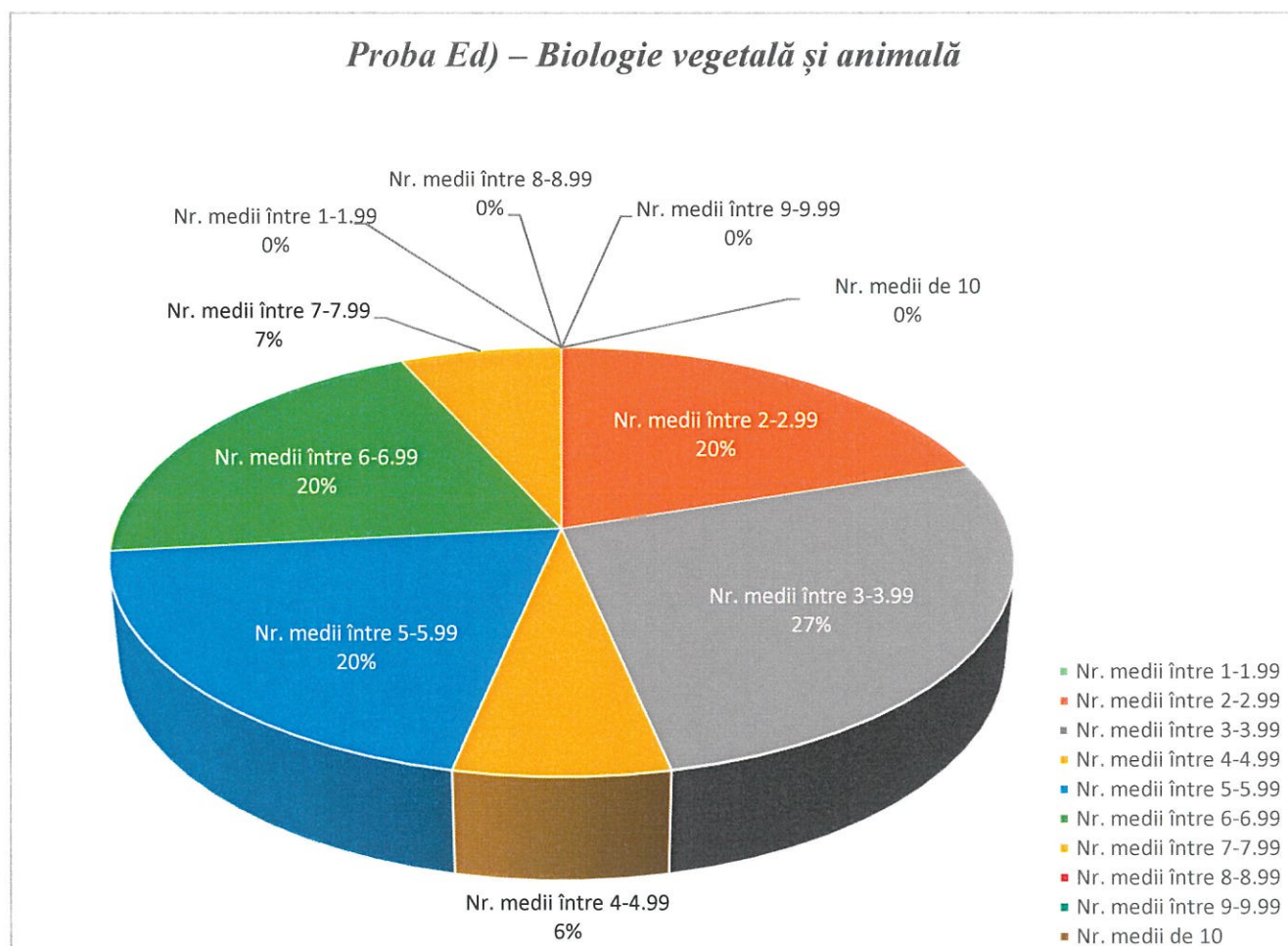
	Nr. înscriși	Nr. absenți	Nr. prezenți	Nr. medii între				Nr. medii sub 5	Nr. medii între					Nr. medii de 10	Nr. medii peste 5
				1-1.99	2-2.99	3-3.99	4-4.99		5-5.99	6-6.99	7-7.99	8-8.99	9-9.99		
<b>Cifre</b>	19	2	17	8	5	1	1	15	0	2	0	0	0	0	2
<b>Procente (%)</b>	-	10,53	89,47	47,07	29,41	5,88	5,88	88,24	0	11,76	0	0	0	0	11,76

#### Proba Ec) – Matematică (Științele naturii)



### 5.2.3. Proba Ed) – Biologie vegetală și animală

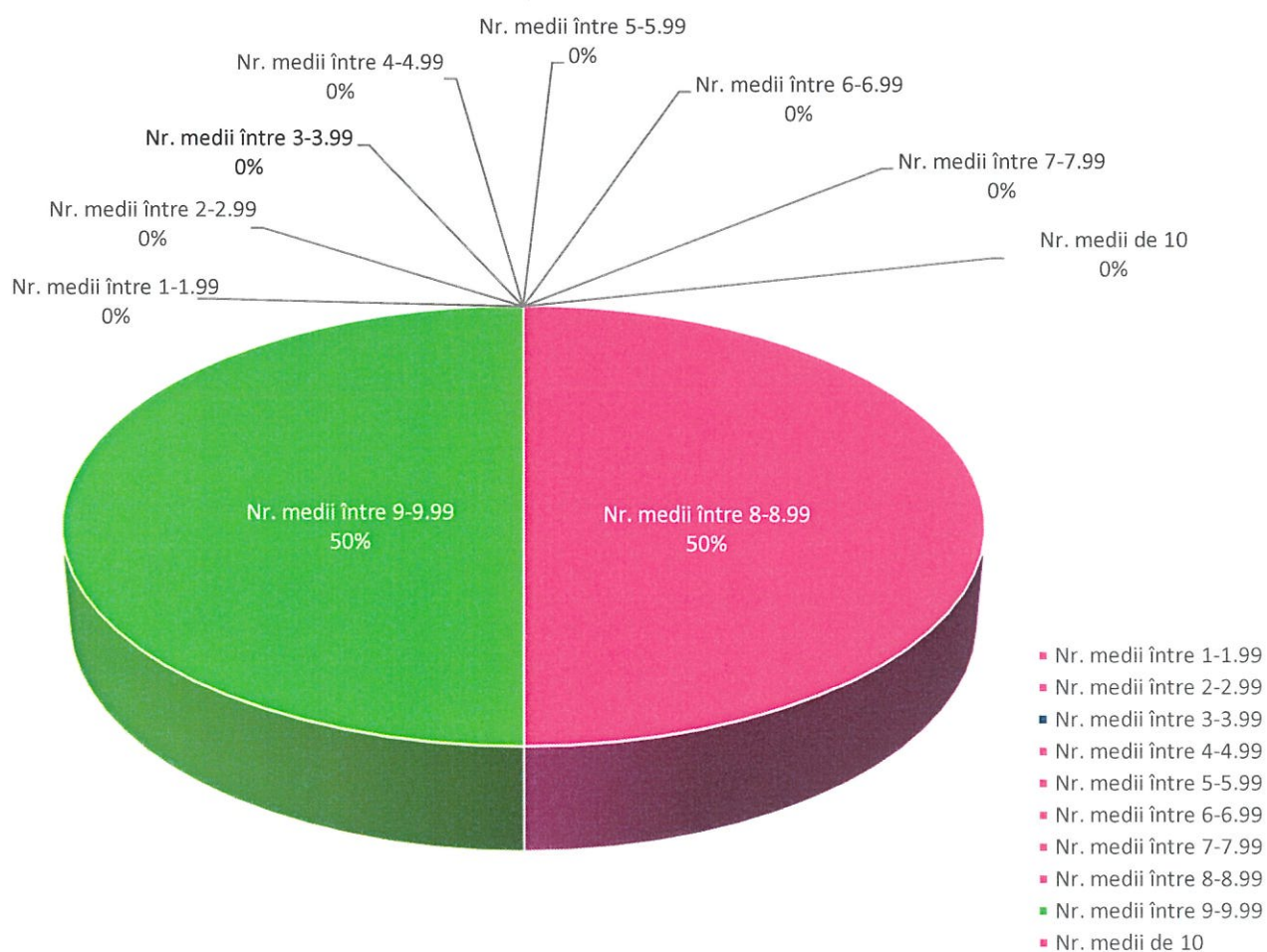
	Nr. înscriși	Nr. absenți	Nr. prezenți	Nr. medii între				Nr. medii sub 5	Nr. medii între					Nr. medii de 10	Nr. medii peste 5
				1-1.99	2-2.99	3-3.99	4-4.99		5-5.99	6-6.99	7-7.99	8-8.99	9-9.99		
<b>Cifre</b>	17	2	15	0	3	4	1	8	3	3	1	0	0	0	7
<b>Procente (%)</b>	-	11,76	88,24	0	20	26,67	6,66	53,33	20	20	6,67	0	0	0	46,67



**Proba Ed) – Anatomie și fiziologie umană, genetică și ecologie umană**

	Nr. înscriși	Nr. absenți	Nr. prezenți	Nr. medii între				Nr. medii sub 5	Nr. medii între					Nr. medii de 10	Nr. medii peste 5
				1-1.99	2-2.99	3-3.99	4-4.99		5-5.99	6-6.99	7-7.99	8-8.99	9-9.99		
<b>Cifre</b>	2	0	2	0	0	0	0	0	0	0	0	1	1	0	2
<b>Procente (%)</b>	-	0	100	0	0	0	0	0	0	0	0	50	50	0	100

**Proba Ed) – Anatomie și fiziologie umană, genetică și ecologie umană**



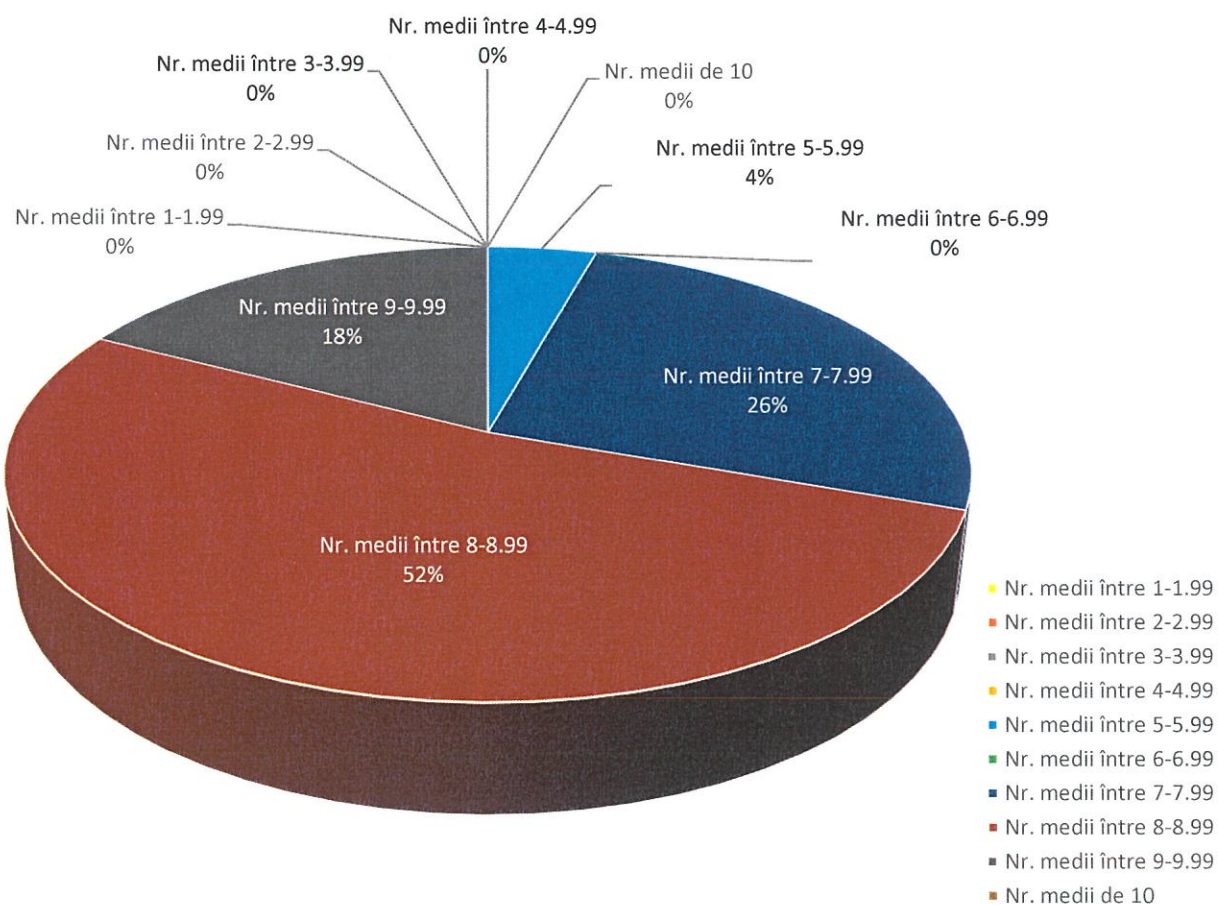
### 5.3. CLASA a XII-a C

Nr. candidați înscriși: 23

#### 5.3.1. Proba Ea) - Limba și literatura română (scris)

	Nr. înscriși	Nr. absenți	Nr. prezenți	Nr. medii între				Nr. medii sub 5	Nr. medii între					Nr. medii de 10	Nr. medii peste 5
				1-1.99	2-2.99	3-3.99	4-4.99		5-5.99	6-6.99	7-7.99	8-8.99	9-9.99		
Cifre	23	0	23	0	0	0	0	0	1	0	6	12	4	0	23
Procente (%)	-	0	100	0	0	0	0	0	4,35	0	26,09	52,18	17,38	0	100

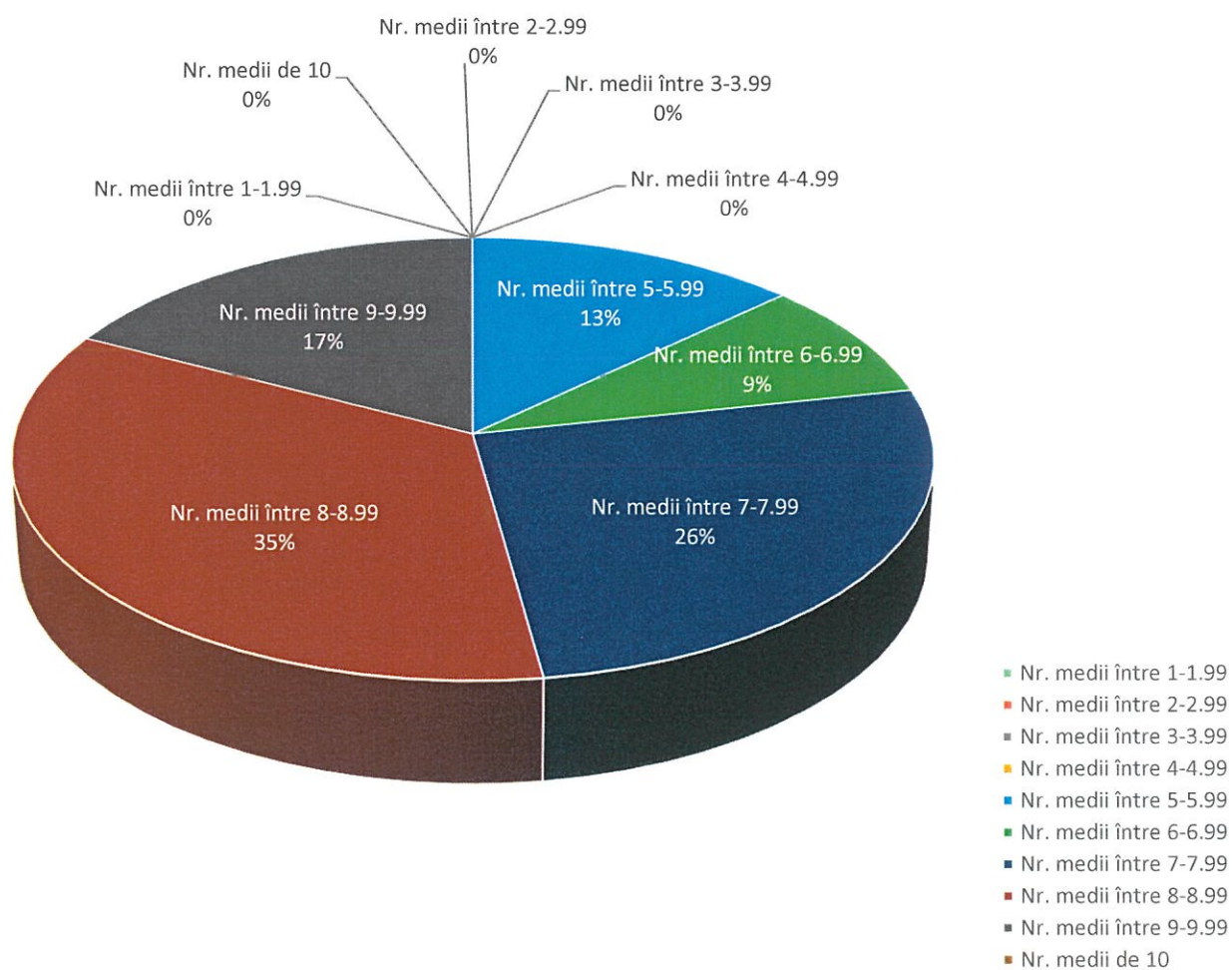
#### Proba Ea) - Limba și literatura română (scris)



### 5.3.2. Proba Ec) – Matematică (Tehnologic)

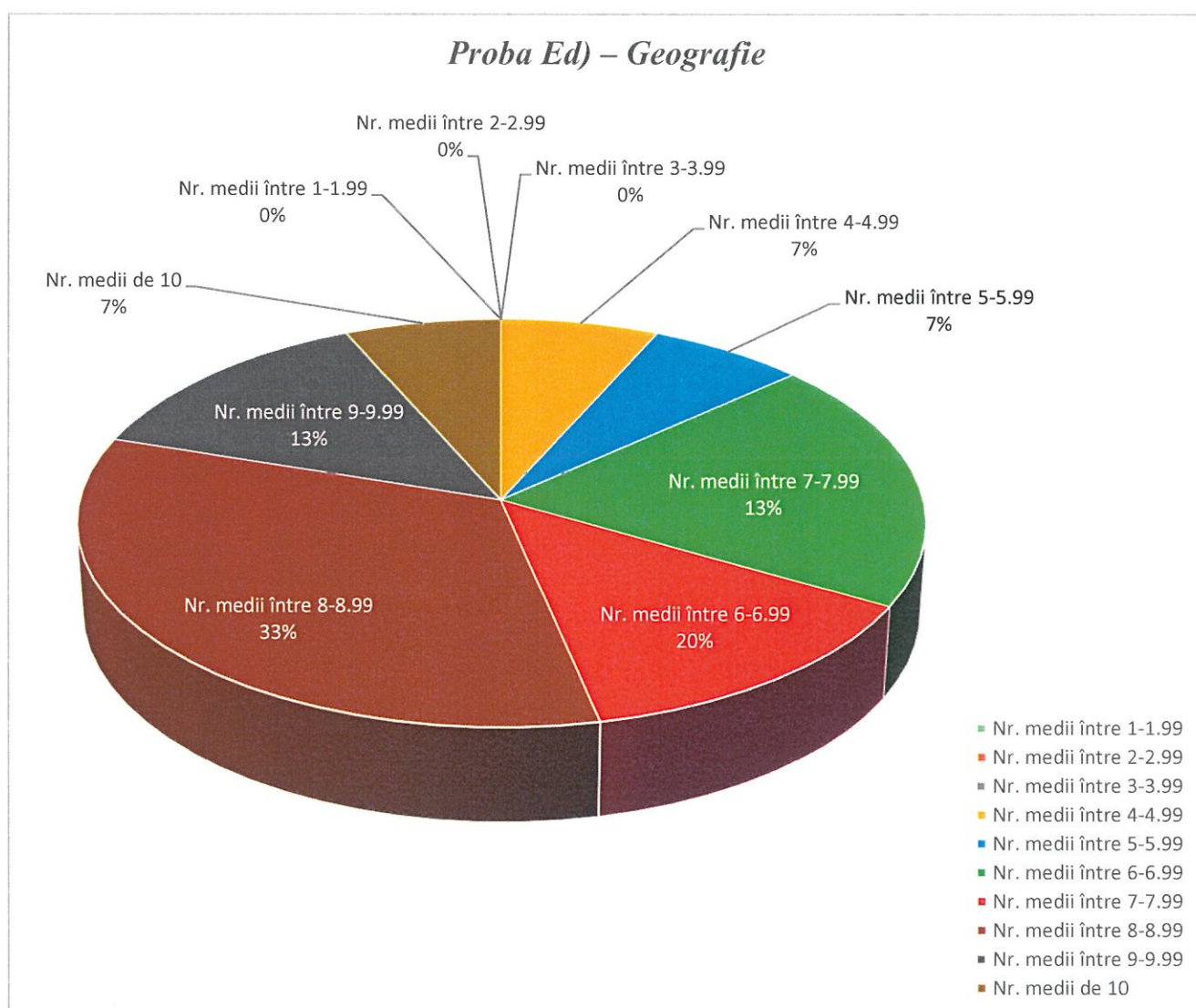
	Nr. înscriși	Nr. absenți	Nr. prezenți	Nr. medii între				Nr. medii sub 5	Nr. medii între					Nr. medii de 10	Nr. medii peste 5
				1-1.99	2-2.99	3-3.99	4-4.99		5-5.99	6-6.99	7-7.99	8-8.99	9-9.99		
<b>Cifre</b>	23	0	23	0	0	0	0	0	3	2	6	8	4	0	23
<b>Procente (%)</b>	-	0	100	0	0	0	0	0	13,04	8,7	26,09	34,78	17,39	0	100

### Proba Ec) – Matematică (Tehnologic)



### 5.3.3. Proba Ed) – Geografie

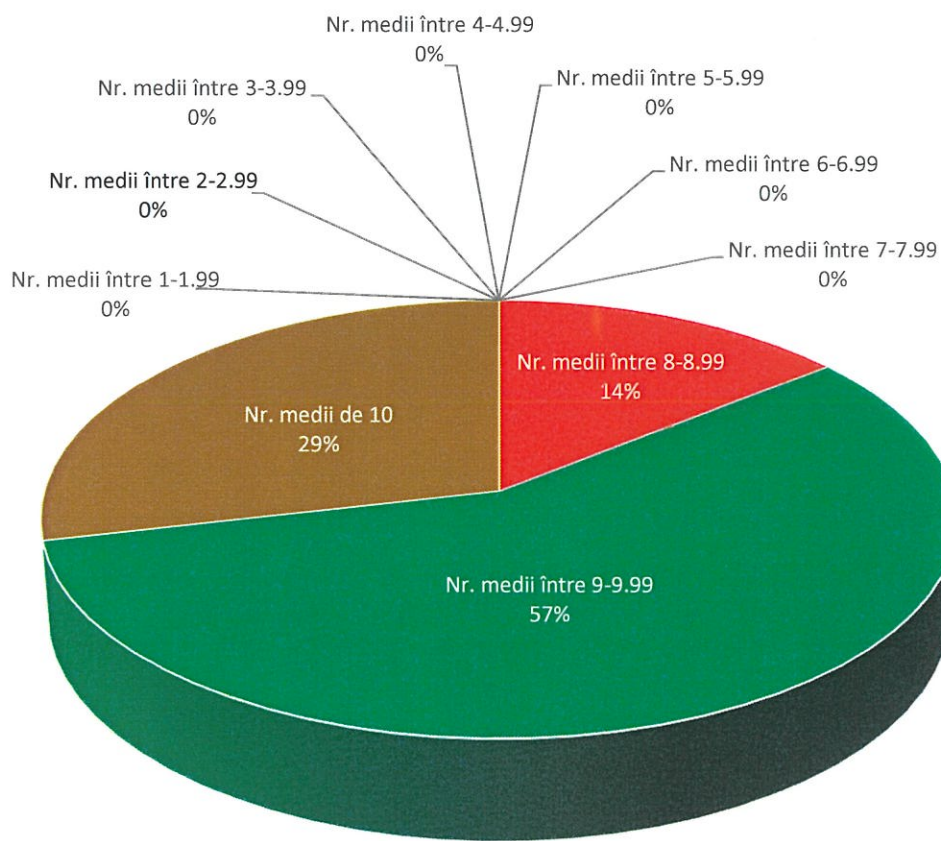
	Nr. înscriși	Nr. absenți	Nr. prezenți	Nr. medii între				Nr. medii sub 5	Nr. medii între					Nr. medii de 10	Nr. medii peste 5
				1-1.99	2-2.99	3-3.99	4-4.99		5-5.99	6-6.99	7-7.99	8-8.99	9-9.99		
<b>Cifre</b>	15	0	15	0	0	0	1	1	1	3	2	5	2	1	14
<b>Procente (%)</b>	-	0	100	0	0	0	6,67	6,67	6,67	20	13,33	33,33	13,33	6,67	93,33



**Proba Ed) – Logică, argumentare și comunicare**

	Nr. înscriși	Nr. absenți	Nr. prezenți	Nr. medii între				Nr. medii sub 5	Nr. medii între					Nr. medii de 10	Nr. medii peste 5
				1-1.99	2-2.99	3-3.99	4-4.99		5-5.99	6-6.99	7-7.99	8-8.99	9-9.99		
<b>Cifre</b>	7	0	7	0	0	0	0	0	0	0	0	1	4	2	7
<b>Procente (%)</b>	-	0	100	0	0	0	0	0	0	0	0	14,29	57,14	28,57	100

**Proba Ed) – Logică, argumentare și comunicare**

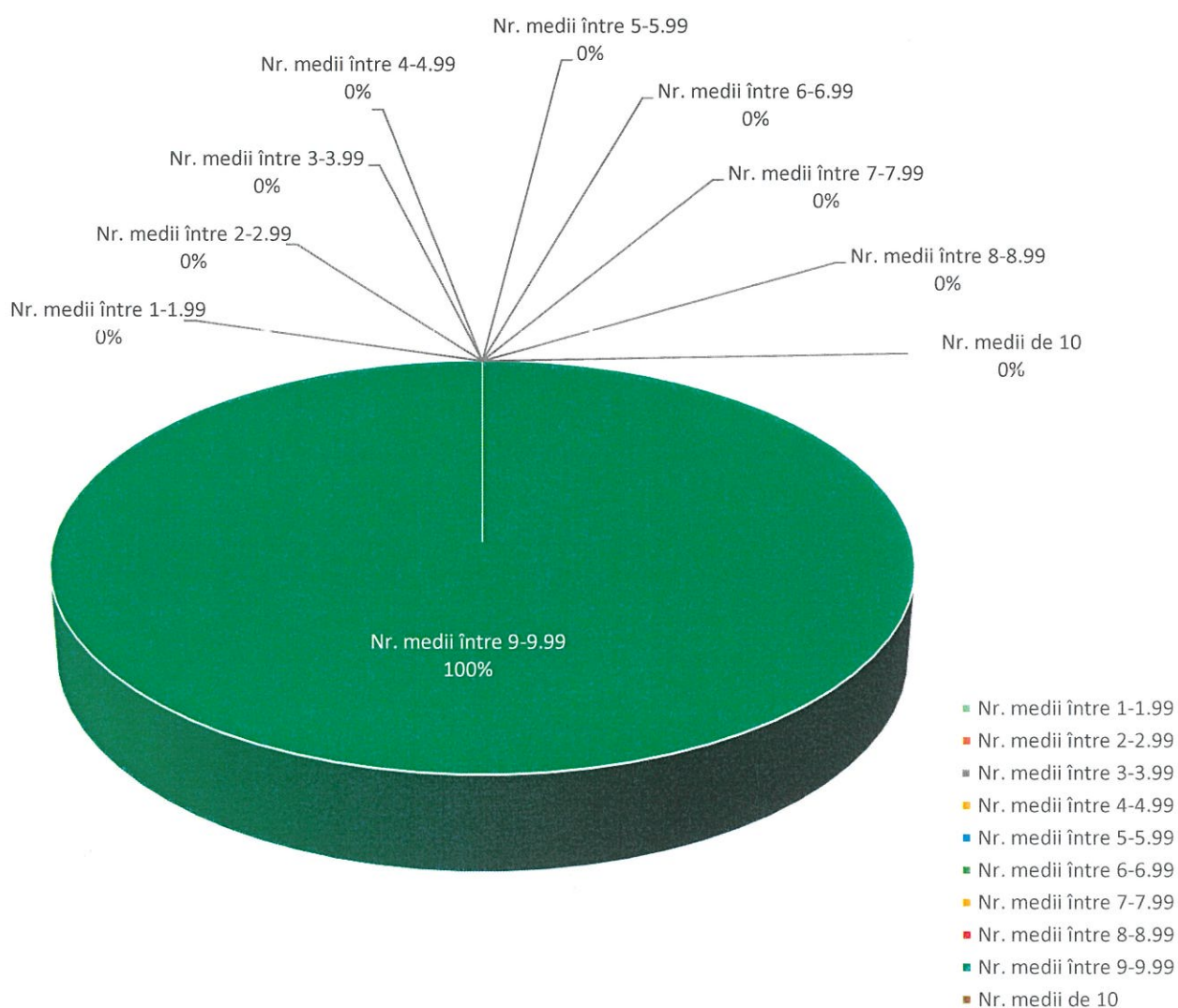


- Nr. medii între 1-1.99
- Nr. medii între 2-2.99
- Nr. medii între 3-3.99
- Nr. medii între 4-4.99
- Nr. medii între 5-5.99
- Nr. medii între 6-6.99
- Nr. medii între 7-7.99
- Nr. medii între 8-8.99
- Nr. medii între 9-9.99
- Nr. medii de 10

## Proba Ed) – Economie

	Nr. înscriși	Nr. absenți	Nr. prezenți	Nr. medii între				Nr. medii sub 5	Nr. medii între					Nr. medii de 10	Nr. medii peste 5
				1-1.99	2-2.99	3-3.99	4-4.99		5-5.99	6-6.99	7-7.99	8-8.99	9-9.99		
Cifre	1	0	1	0	0	0	0	0	0	0	0	0	1	0	1
Procente (%)	-	0	100	0	0	0	0	0	0	0	0	0	100	0	100

## Proba Ed) – Economie



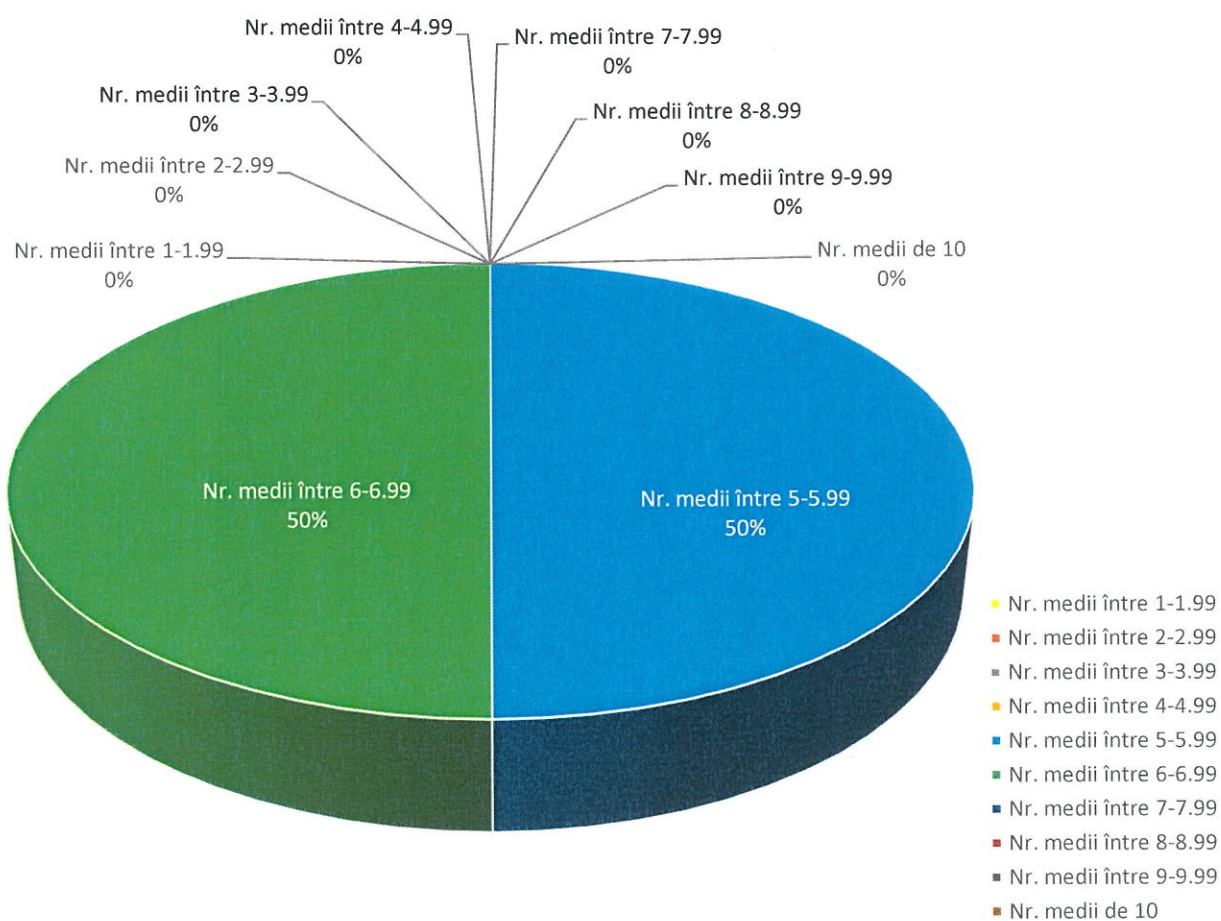
## 5.4. CLASA a XII-a SERII ANTERIOARE

Nr. candidați înscriși: 11

### 5.4.1. Proba Ea) - Limba și literatura română (scris)

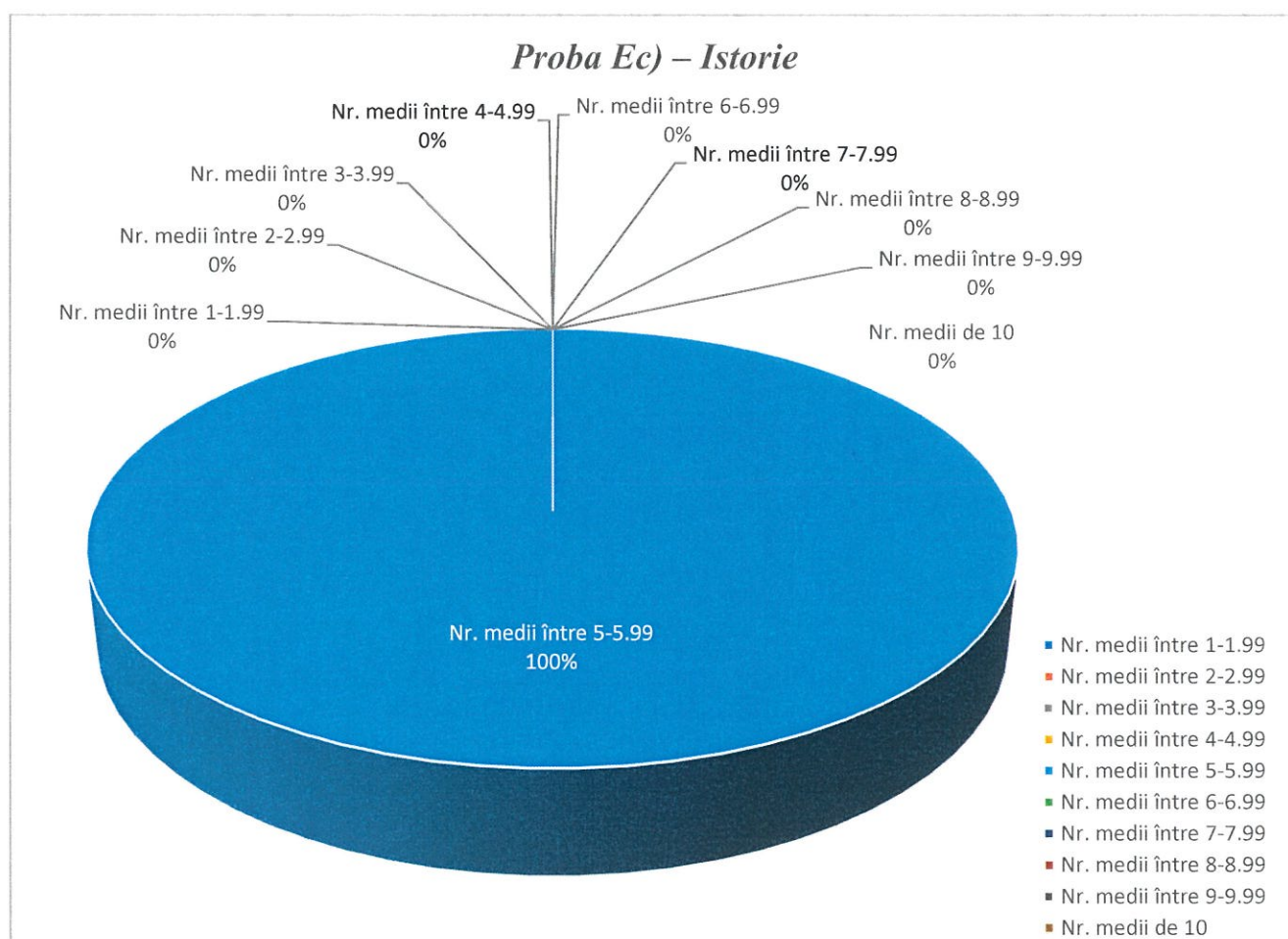
	Nr. înscriși	Nr. absenți	Nr. prezenți	Nr. medii între				Nr. medii sub 5	Nr. medii între					Nr. medii de 10	Nr. medii peste 5
				1-1.99	2-2.99	3-3.99	4-4.99		5-5.99	6-6.99	7-7.99	8-8.99	9-9.99		
Cifre	11	1	10	0	0	0	0	0	5	5	0	0	0	0	10
Procente (%)	-	9,09	90,91	0	0	0	0	0	50	50	0	0	0	0	100

### Proba Ea) - Limba și literatura română (scris)



### 5.4.2. Proba Ec) – Istorie

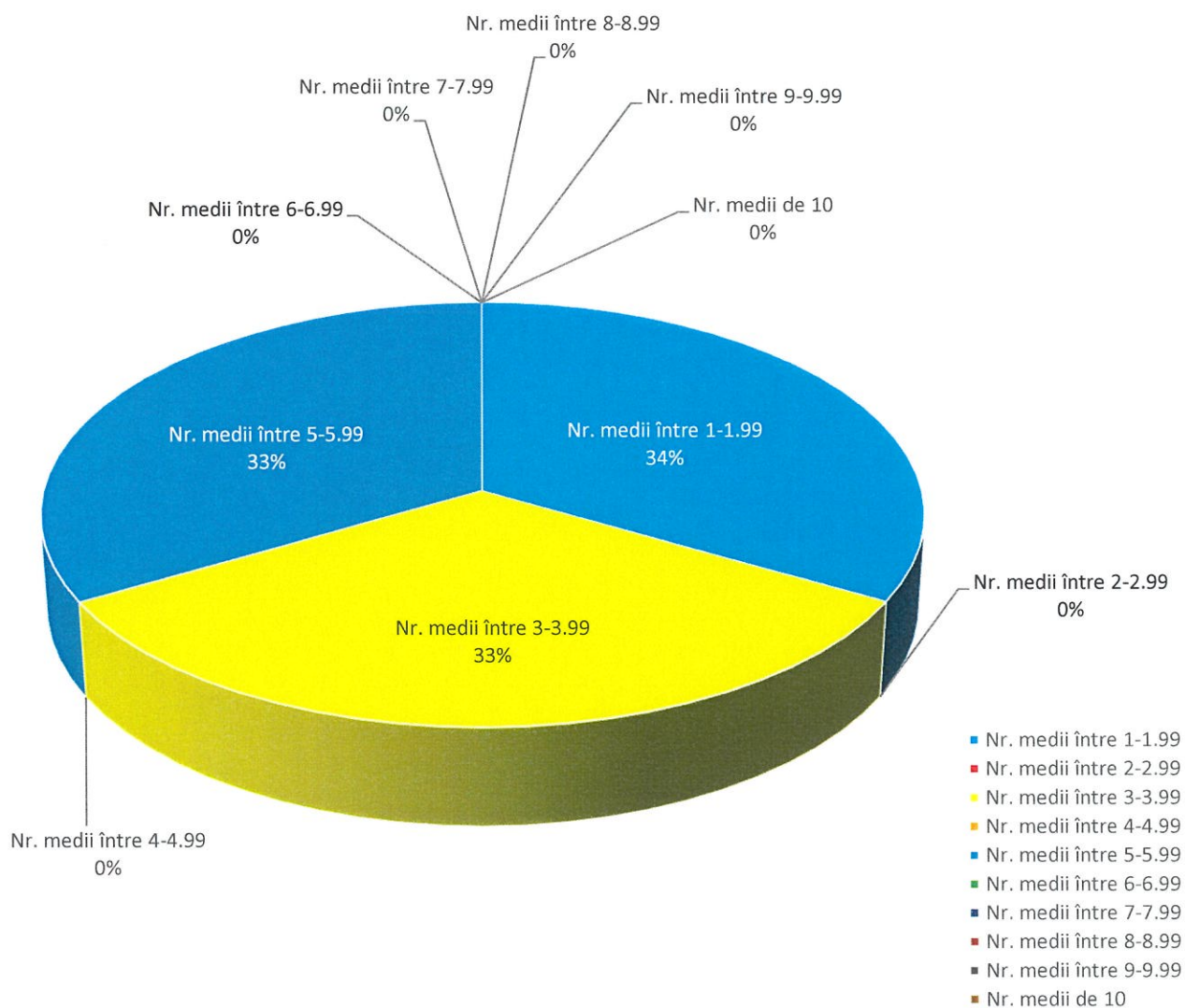
	Nr. înscriși	Nr. absenți	Nr. prezenți	Nr. medii între				Nr. medii sub 5	Nr. medii între					Nr. medii de 10	Nr. medii peste 5
				1-1.99	2-2.99	3-3.99	4-4.99		5-5.99	6-6.99	7-7.99	8-8.99	9-9.99		
<b>Cifre</b>	2	0	2	0	0	0	0	0	2	0	0	0	0	0	2
<b>Procente (%)</b>	-	0	100	0	0	0	0	0	100	0	0	0	0	0	100



**Proba Ec) – Matematică (Științele naturii)**

	Nr. înscriși	Nr. absenți	Nr. prezenți	Nr. medii între				Nr. medii sub 5	Nr. medii între					Nr. medii de 10	Nr. medii peste 5
				1-1.99	2-2.99	3-3.99	4-4.99		5-5.99	6-6.99	7-7.99	8-8.99	9-9.99		
<b>Cifre</b>	4	1	3	1	0	1	0	2	1	0	0	0	0	0	1
<b>Procente (%)</b>	-	25	75	33,33	0	33,33	0	66,66	33,34	0	0	0	0	0	33,34

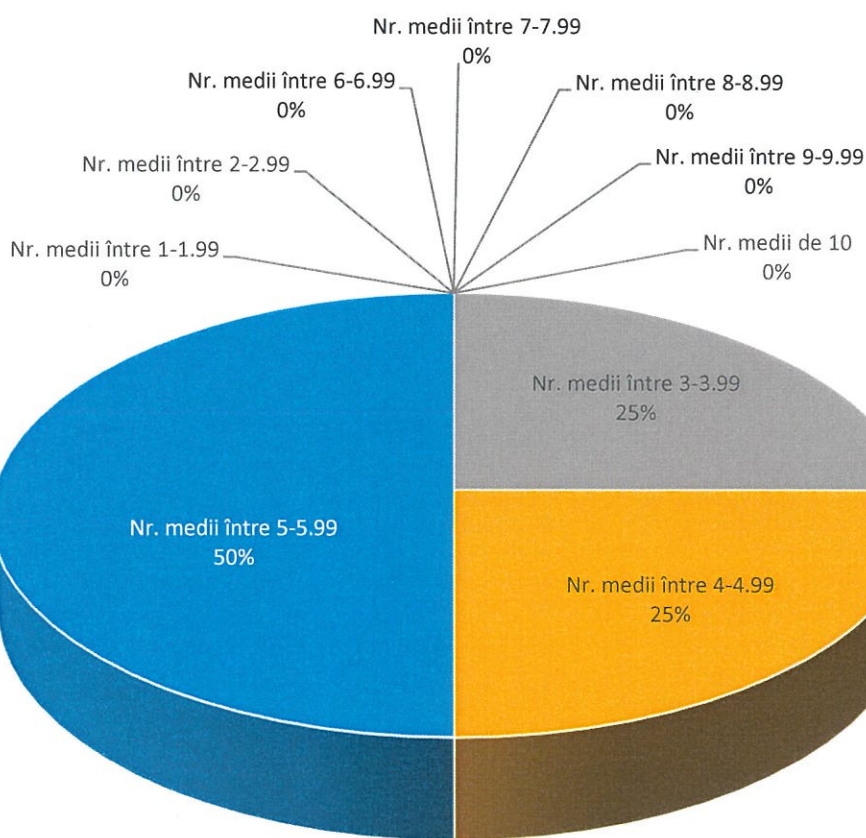
**Proba Ec) – Matematică (Științele naturii)**



### Proba Ec) – Matematică (Tehnologic)

	Nr. înscriși	Nr. absenți	Nr. prezenți	Nr. medii între				Nr. medii sub 5	Nr. medii între					Nr. medii de 10	Nr. medii peste 5
				1-1.99	2-2.99	3-3.99	4-4.99		5-5.99	6-6.99	7-7.99	8-8.99	9-9.99		
Cifre	4	0	4	0	0	1	1	2	2	0	0	0	0	0	2
Procente (%)	-	0	100	0	0	25	25	50	50	0	0	0	0	0	50

### Proba Ec) – Matematică (Tehnologic)

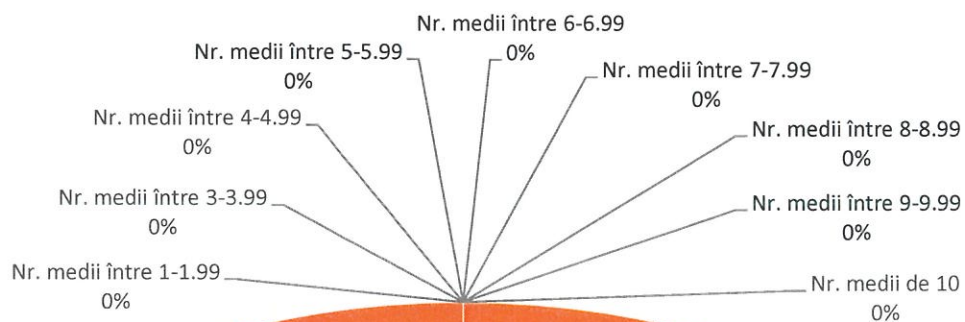


- Nr. medii între 1-1.99
- Nr. medii între 2-2.99
- Nr. medii între 3-3.99
- Nr. medii între 4-4.99
- Nr. medii între 5-5.99
- Nr. medii între 6-6.99
- Nr. medii între 7-7.99
- Nr. medii între 8-8.99
- Nr. medii între 9-9.99
- Nr. medii de 10

**Proba Ec) – Matematică (Matematică-Informatică)**

	Nr. înscriși	Nr. absenți	Nr. prezenți	Nr. medii între				Nr. medii sub 5	Nr. medii între					Nr. medii de 10	Nr. medii peste 5
				1-1.99	2-2.99	3-3.99	4-4.99		5-5.99	6-6.99	7-7.99	8-8.99	9-9.99		
<b>Cifre</b>	1	0	1	0	1	0	0	1	0	0	0	0	0	0	0
<b>Procente (%)</b>	-	0	100	0	100	0	0	100	0	0	0	0	0	0	0

**Proba Ec) – Matematică (Matematică-Informatică)**

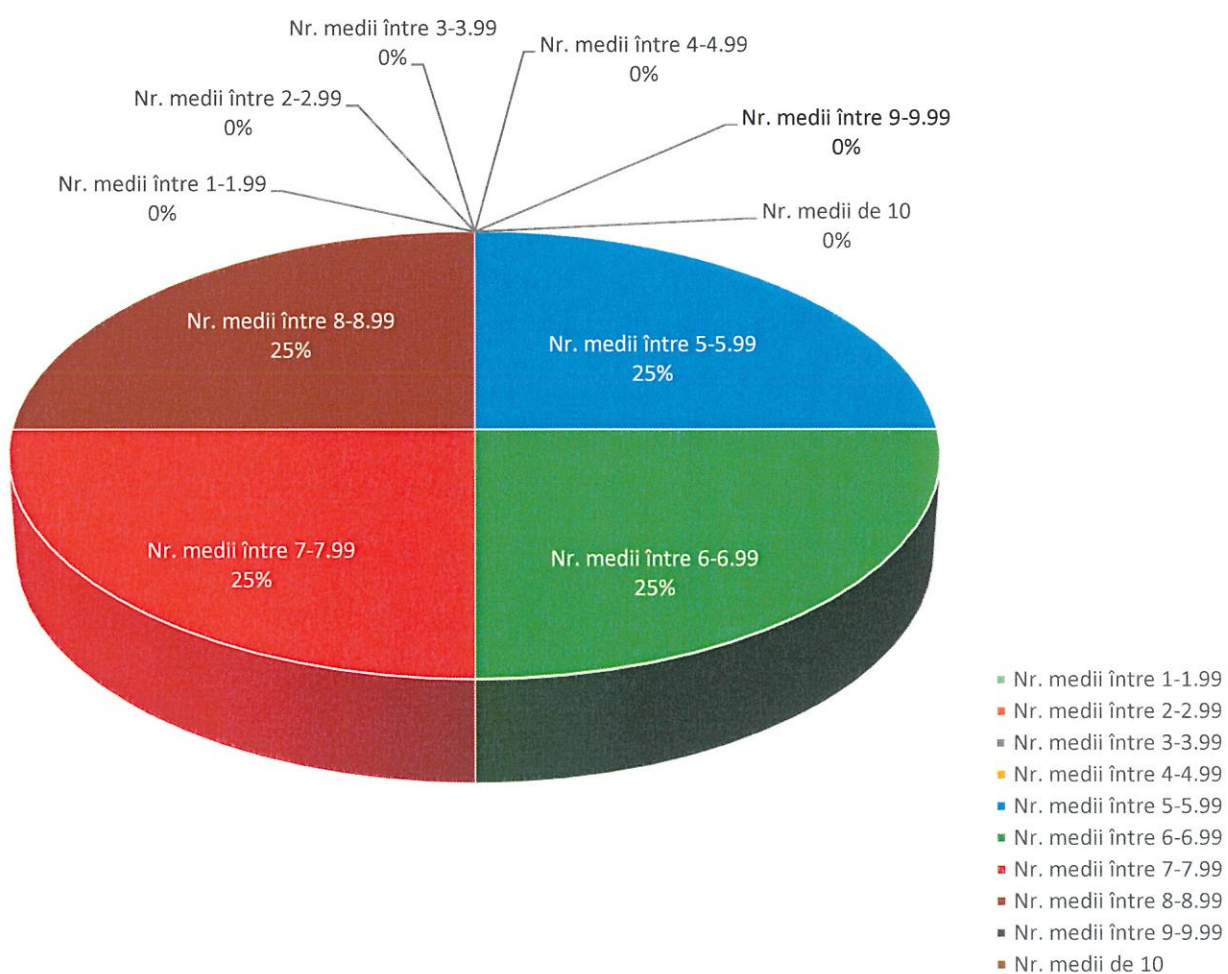


- Nr. medii între 1-1.99
- Nr. medii între 2-2.99
- Nr. medii între 3-3.99
- Nr. medii între 4-4.99
- Nr. medii între 5-5.99
- Nr. medii între 6-6.99
- Nr. medii între 7-7.99
- Nr. medii între 8-8.99
- Nr. medii între 9-9.99
- Nr. medii de 10

### 5.4.3. Proba Ed) – Geografie

	Nr. înscriși	Nr. absenți	Nr. prezenți	Nr. medii între				Nr. medii sub 5	Nr. medii între					Nr. medii de 10	Nr. medii peste 5
				1-1.99	2-2.99	3-3.99	4-4.99		5-5.99	6-6.99	7-7.99	8-8.99	9-9.99		
<b>Cifre</b>	4	0	4	0	0	0	0	0	1	1	1	1	0	0	4
<b>Procente (%)</b>	-	0	100	0	0	0	0	0	25	25	25	25	0	0	100

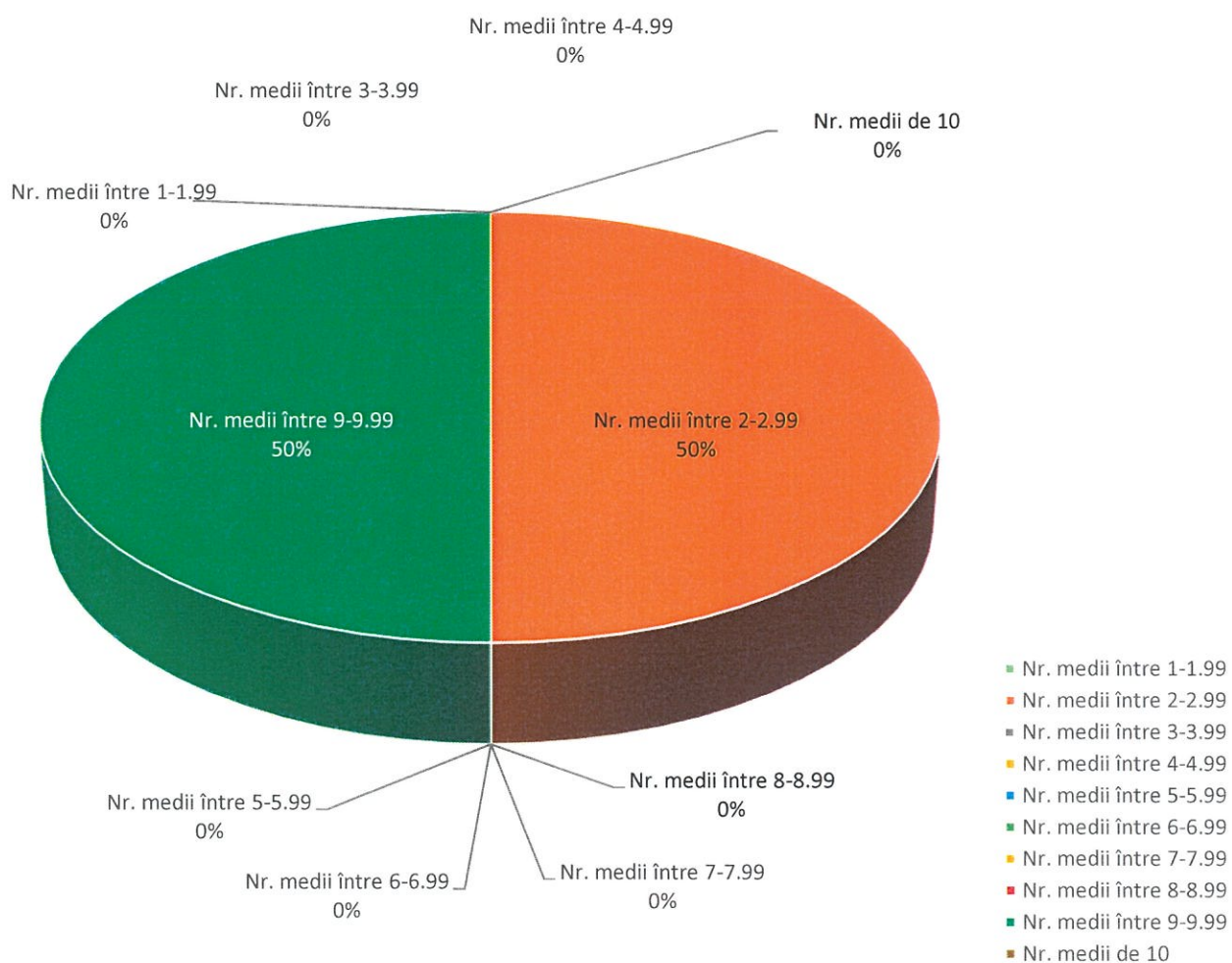
### Proba Ed) – Geografie



**Proba Ed) – Logică, argumentare și comunicare**

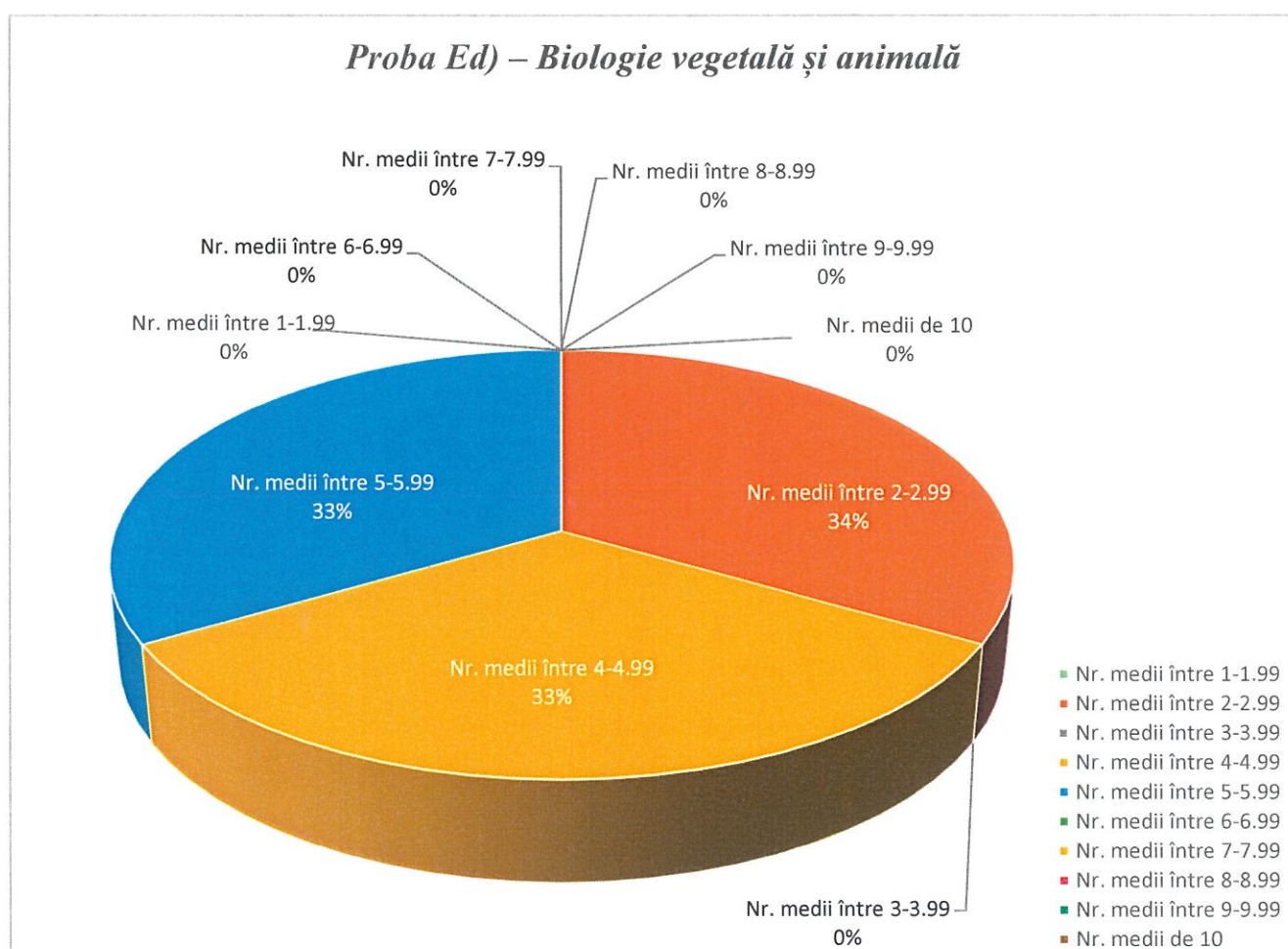
	Nr. înscriși	Nr. absenți	Nr. prezenți	Nr. medii între				Nr. medii sub 5	Nr. medii între					Nr. medii de 10	Nr. medii peste 5
				1-1.99	2-2.99	3-3.99	4-4.99		5-5.99	6-6.99	7-7.99	8-8.99	9-9.99		
<b>Cifre</b>	2	0	2	0	1	0	0	1	0	0	0	0	1	0	1
<b>Procente (%)</b>	-	0	100	0	50	0	0	50	0	0	0	0	50	0	50

**Proba Ed) – Logică, argumentare și comunicare**



**Proba Ed) – Biologie vegetală și animală**

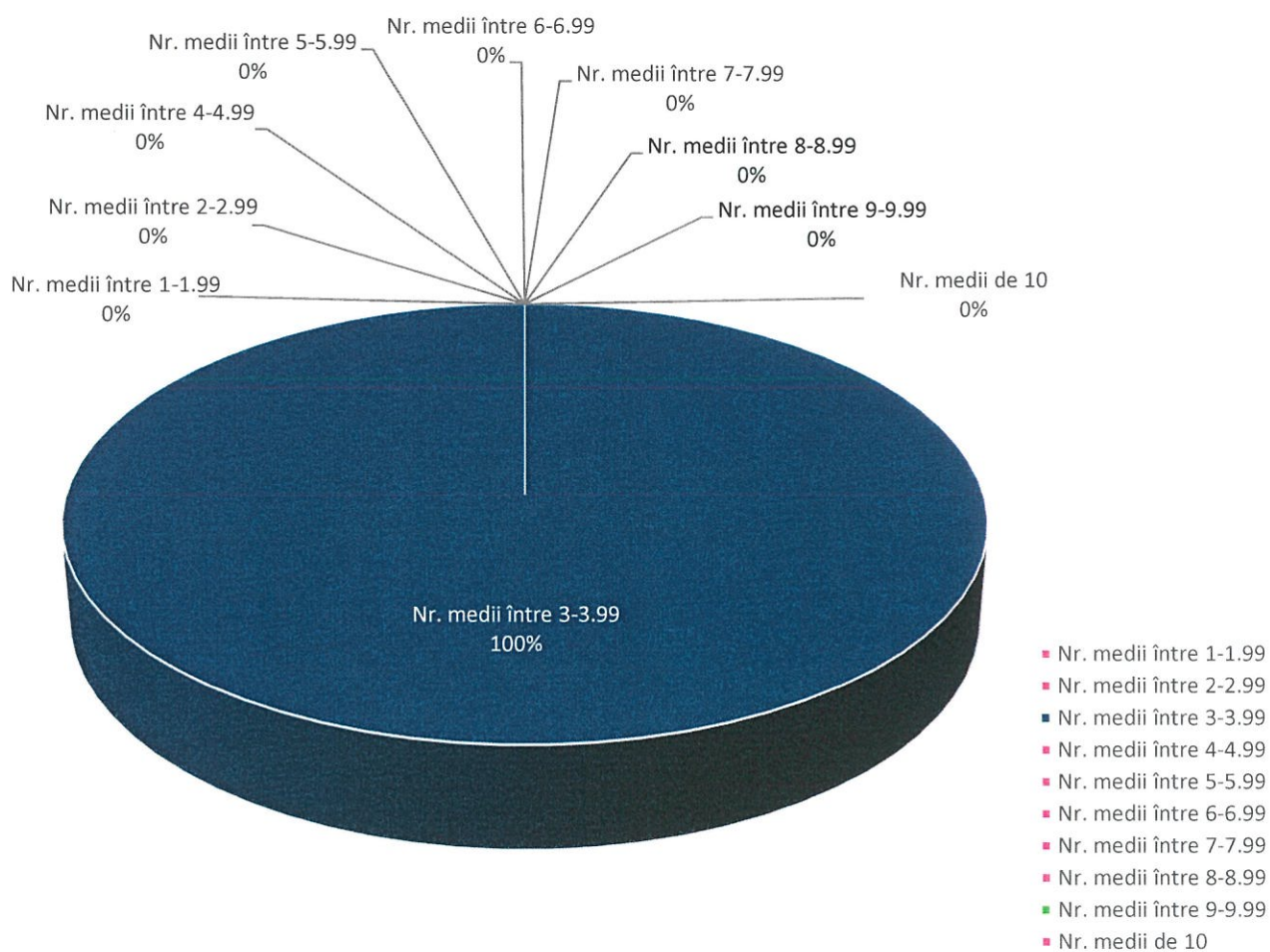
	Nr. înscriși	Nr. absenți	Nr. prezenți	Nr. medii între				Nr. medii sub 5	Nr. medii între					Nr. medii de 10	Nr. medii peste 5
				1-1.99	2-2.99	3-3.99	4-4.99		5-5.99	6-6.99	7-7.99	8-8.99	9-9.99		
<b>Cifre</b>	4	1	3	0	1	0	1	2	1	0	0	0	0	0	1
<b>Procente (%)</b>	-	25	75	0	33,33	0	33,33	66,66	33,34	0	0	0	0	0	33,34



**Proba Ed) – Anatomie și fiziologie umană, genetică și ecologie umană**

	Nr. înscriși	Nr. absenți	Nr. prezenți	Nr. medii între				Nr. medii sub 5	Nr. medii între					Nr. medii de 10	Nr. medii peste 5
				1-1.99	2-2.99	3-3.99	4-4.99		5-5.99	6-6.99	7-7.99	8-8.99	9-9.99		
<b>Cifre</b>	1	0	1	0	0	1	0	1	0	0	0	0	0	0	0
<b>Procente (%)</b>	-	0	100	0	0	100	0	100	0	0	0	0	0	0	0

**Proba Ed) – Anatomie și fiziologie umană, genetică și ecologie umană**



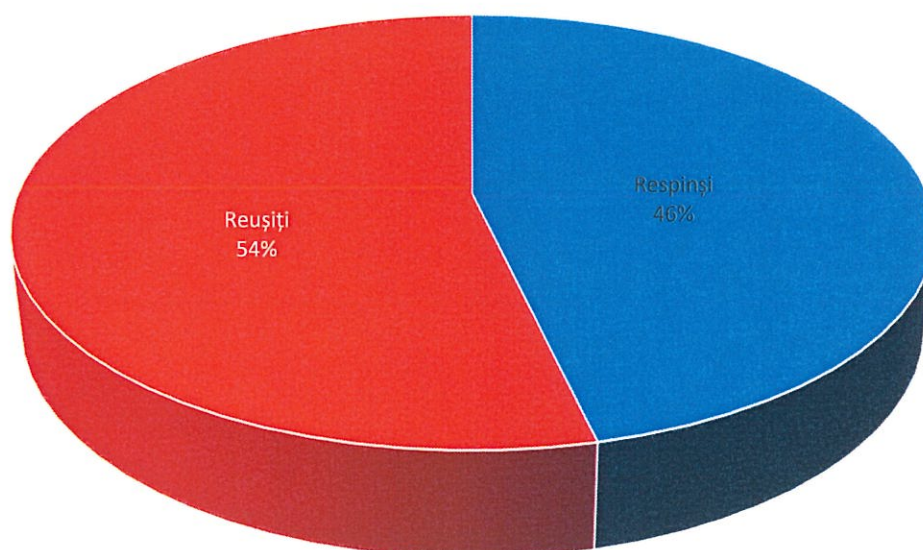
## 6. REZULTATELE CELOR TREI PROBE (ÎNAINTE DE CONTESTAȚIE)

### 6.1. REZULTATE LA NIVELUL UNITĂȚII DE ÎNVĂȚĂMÂNT

**Procent reușiți: 53,63%** (elevii care au cele trei note mai mari sau egale cu 5 și media mai mare sau egală cu 6)

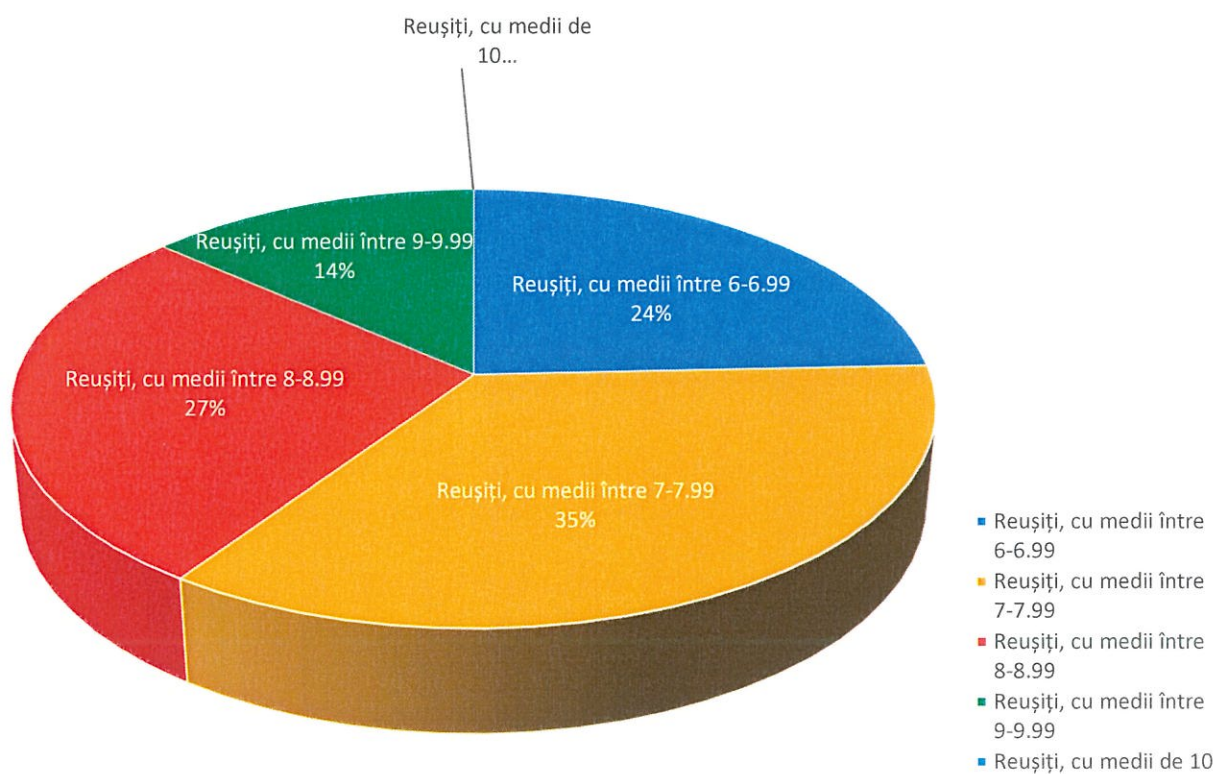
	Nr. înscriși	Nr. absenți	Nr. prezenți	Respinși			Reușiți Cu medii cuprinse între					Total reușiți (medii $\geq 6$ )
				Cu medii <5	Cu medii între 5-5.99	Total respinși	6-6.99	7-7.99	8-8.99	9-9.99	Nr. medii de 10	
Cifre	72	3	69	29	3	32	9	13	10	5	0	37
Procente (%)	-	4,17	95,83	90,63	9,37	46,37	13,05	18,84	14,49	7,25	0	53,63

*Situația la nivelul unității de învățământ*



■ Respinși ■ Reușiți

### *Reușiți - tranșe de medii*



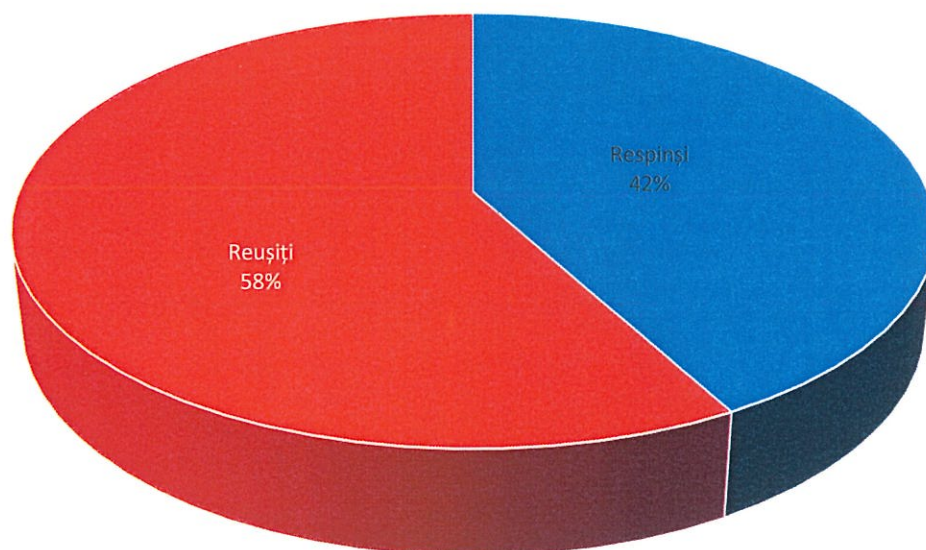
## 6.2. REZULTATE PE CLASE

### 6.2.1. CLASA a XII-a A

**Procent reușiți: 57,89%** (elevii care au cele trei note mai mari sau egale cu 5 și media mai mare sau egală cu 6)

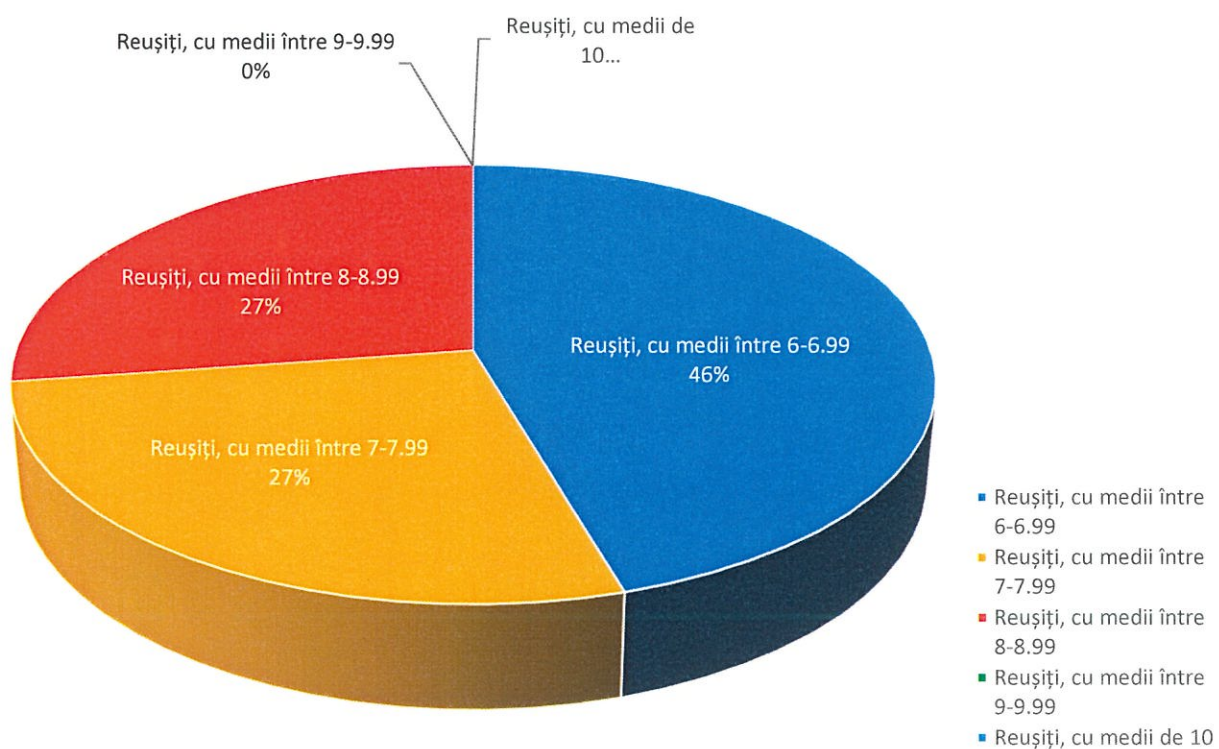
	Nr. înscriși	Nr. absenți	Nr. prezenți	Respinși			Reușiți Cu medii cuprinse între					Total reușiți (medii $\geq 6$ )
				Cu medii <5	Cu medii între 5-5.99	Total respinși	6-6.99	7-7.99	8-8.99	9-9.99	Nr. medii de 10	
Cifre	19	0	19	6	2	8	5	3	3	0	0	11
Procente (%)	-	0	100	31,58	10,53	42,11	26,31	15,79	15,79	0	0	57,89

*Situație - CLASA XII A*



■ Respinși ■ Reușiți

### *Reușiți - tranșe de medii*

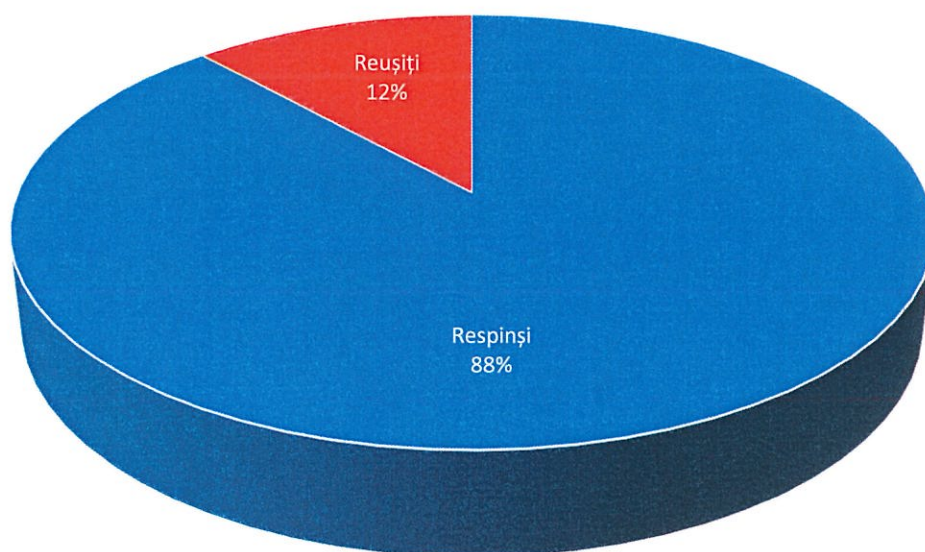


### 6.2.2. CLASA a XII-a B

**Procent reușiți: 11,76% (elevii care au cele trei note mai mari sau egale cu 5 și media mai mare sau egală cu 6)**

	Nr. înscriși	Nr. absenți	Nr. prezenți	Respinși			Reușiți Cu medii cuprinse între					Total reușiți (medii $\geq 6$ )
				Cu medii <5	Cu medii între 5-5.99	Total respinși	6-6.99	7-7.99	8-8.99	9-9.99	Nr. medii de 10	
Cifre	19	2	17	15	0	15	0	2	0	0	0	2
Procente (%)	-	10,53	89,47	88,24	0	88,24	0	11,76	0	0	0	11,76

*Situație - CLASA XII B*



■ Respinși ■ Reușiți


### *Reușiți - tranșe de medii*

Reușiți, cu medii între 8-8.99  
0%

Reușiți, cu medii între 9-9.99  
0%

Reușiți, cu medii de 10...  
10...

Reușiți, cu medii între 6-6.99  
0%

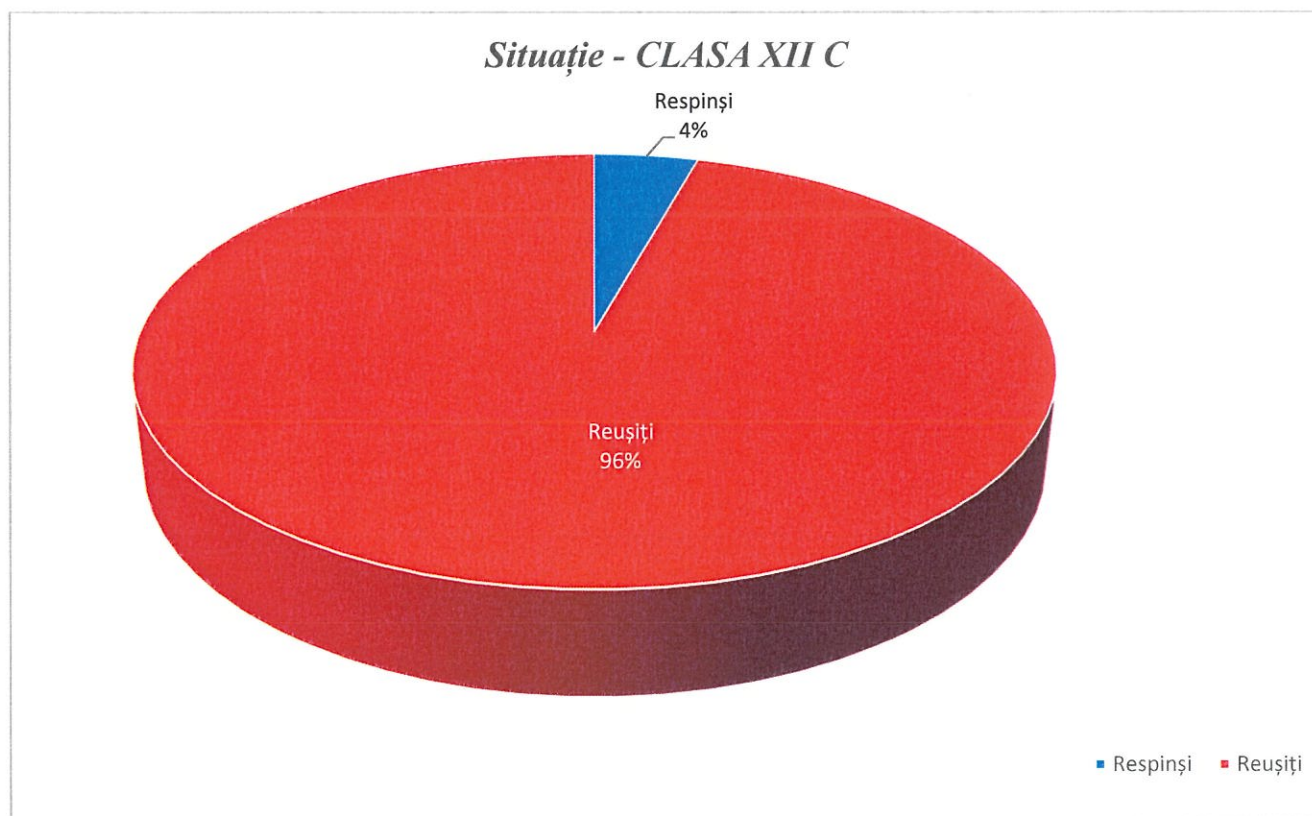


- Reușiți, cu medii între 6-6.99
- Reușiți, cu medii între 7-7.99
- Reușiți, cu medii între 8-8.99
- Reușiți, cu medii între 9-9.99
- Reușiți, cu medii de 10

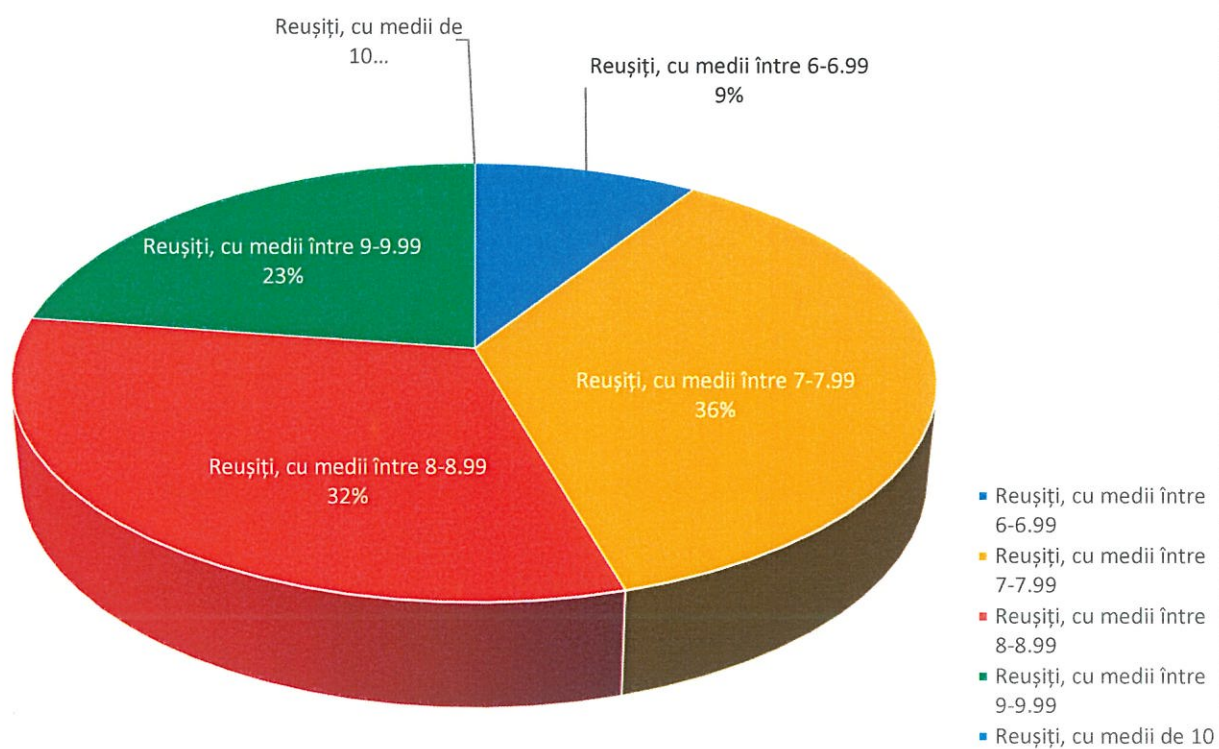
### 6.2.3. CLASA a XII-a C

**Procent reușiți: 95,65%** (elevii care au cele trei note mai mari sau egale cu 5 și media mai mare sau egală cu 6)

	Nr. înscriși	Nr. absenți	Nr. prezenți	Respinși			Reușiți Cu medii cuprinse între					Total reușiți (medii $\geq 6$ )
				Cu medii <5	Cu medii între 5-5.99	Total respinși	6-6.99	7-7.99	8-8.99	9-9.99	Nr. medii de 10	
<b>Cifre</b>	23	0	23	1	0	1	2	8	7	5	0	22
<b>Procente (%)</b>	-	0	23	4,35	0	4,35	8,7	34,78	30,43	21,74	0	95,65



### *Reușiți - tranșe de medii*

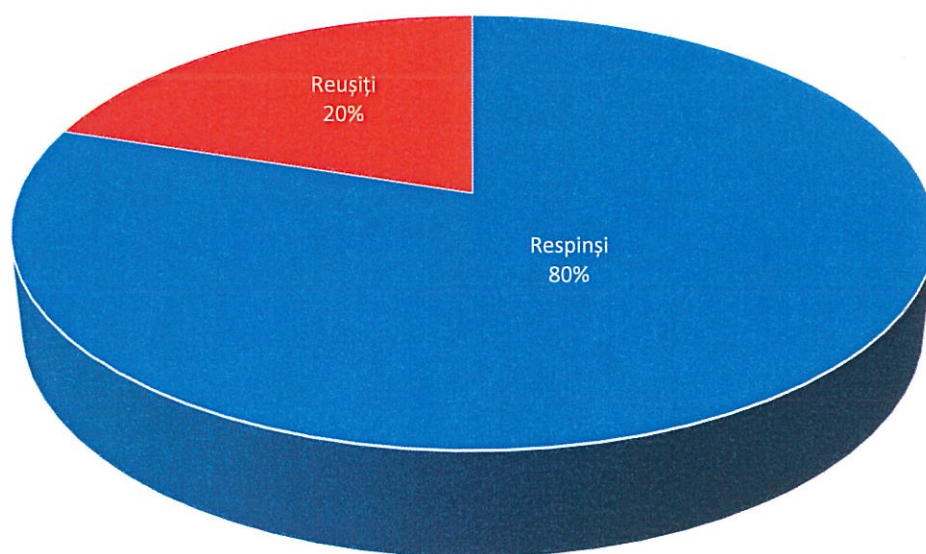


#### 6.2.4. CLASA a XII-a SERIILE ANTERIOARE

Procent reușiți: 20% (elevii care au cele trei note mai mari sau egale cu 5 și media mai mare sau egală cu 6)

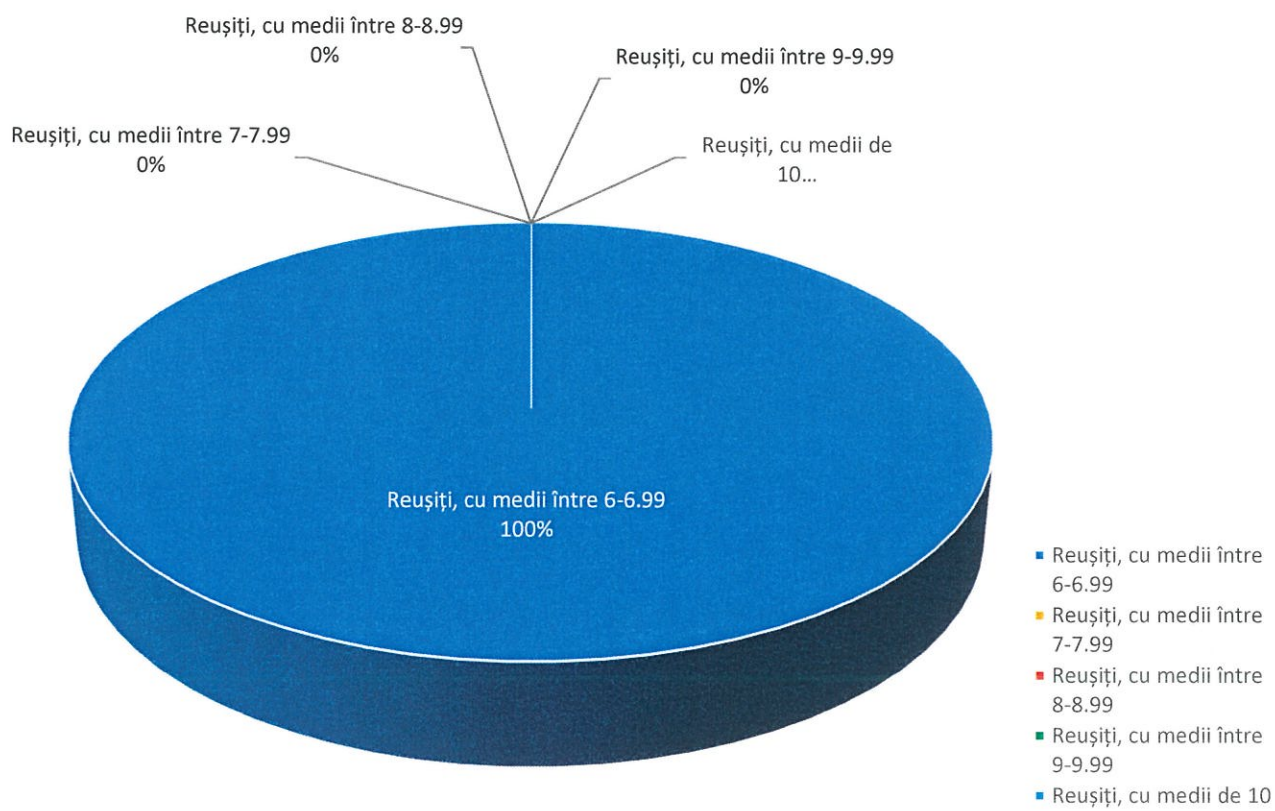
	Nr. înscriși	Nr. absenți	Nr. prezenți	Respinși			Reușiți Cu medii cuprinse între					Total reușiți (medii $\geq 6$ )
				Cu medii <5	Cu medii între 5-5.99	Total respinși	6-6.99	7-7.99	8-8.99	9-9.99	Nr. medii de 10	
Cifre	11	1	10	7	1	8	2	0	0	0	0	2
Procente (%)	-	9,09	90,91	70	10	80	20	0	0	0	0	20

*Situație - CLASA XII SERIILE ANTERIOARE*



■ Respinși ■ Reușiți

### *Reușiți - tranșe de medii*



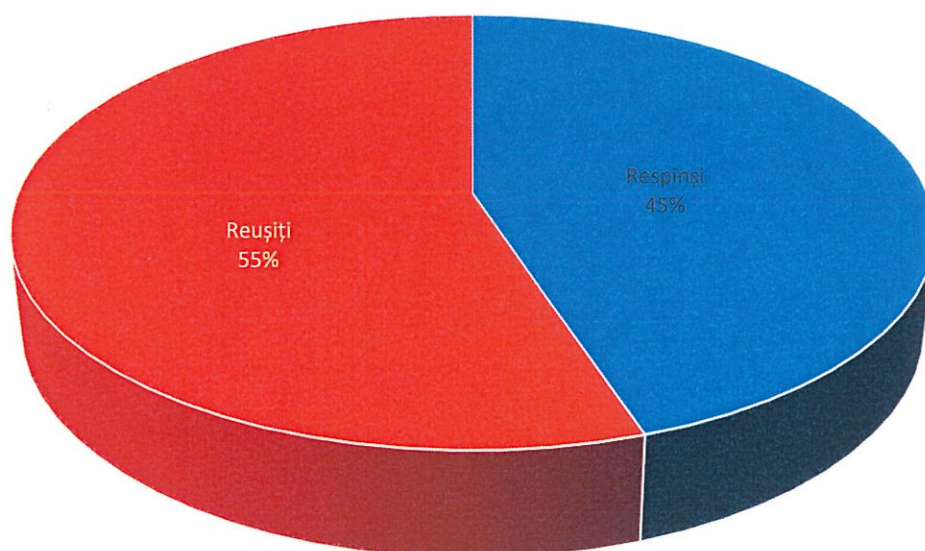
## **7. REZULTATELE CELOR TREI PROBE (DUPĂ CONTESTAȚIE)**

### **7.1. REZULTATE LA NIVELUL UNITĂȚII DE ÎNVĂȚĂMÂNT**

**Procent reușiți: 55,07% (elevii care au cele trei note mai mari sau egale cu 5 și media mai mare sau egală cu 6)**

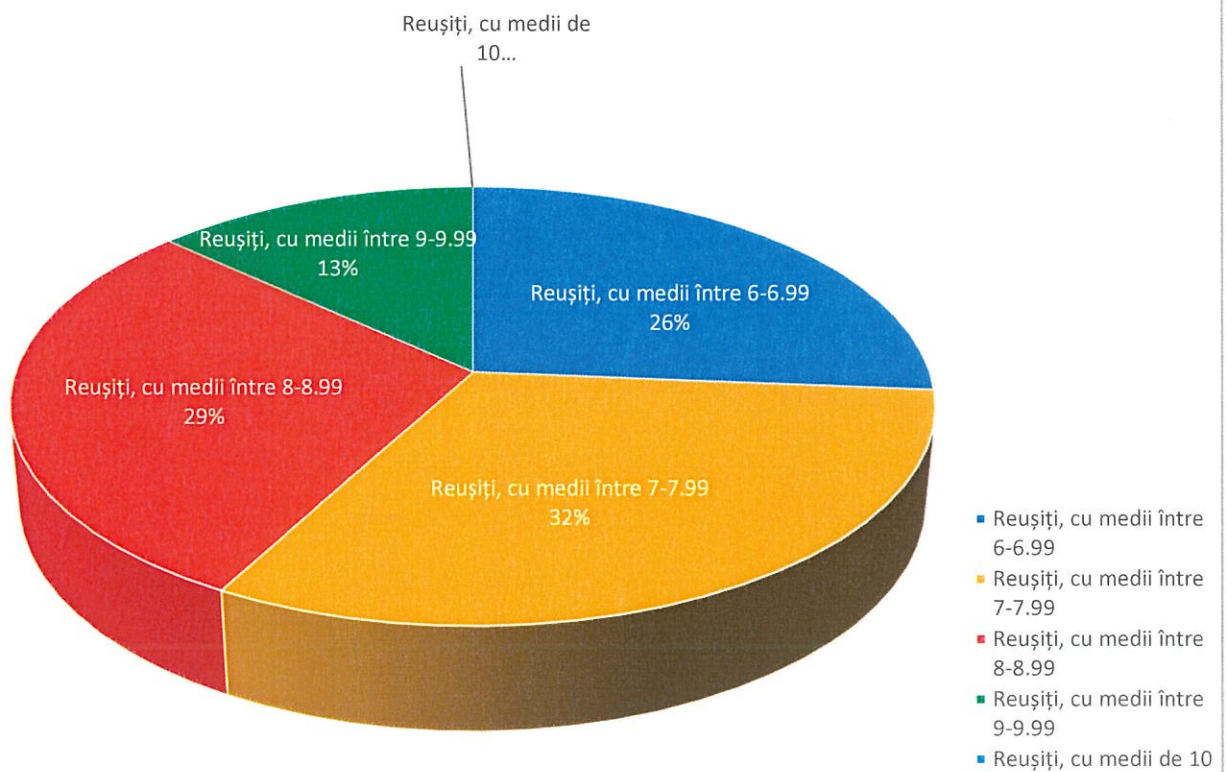
	Nr. înscriși	Nr. absenți	Nr. prezenți	Respinși			Reușiți Cu medii cuprinse între					Total reușiți (medii $\geq 6$ )
				Cu medii <5	Cu medii între 5-5.99	Total respinși	6-6.99	7-7.99	8-8.99	9-9.99	Nr. medii de 10	
Cifre	72	3	69	28	3	31	10	12	11	5	0	38
Procente (%)	-	4,17	95,83	90,32	9,68	44,93	26,32	31,58	28,94	13,16	0	55,07

*Situația la nivelul unității de învățământ*



■ Respinși ■ Reușiți

### *Reușiți - tranșe de medii*



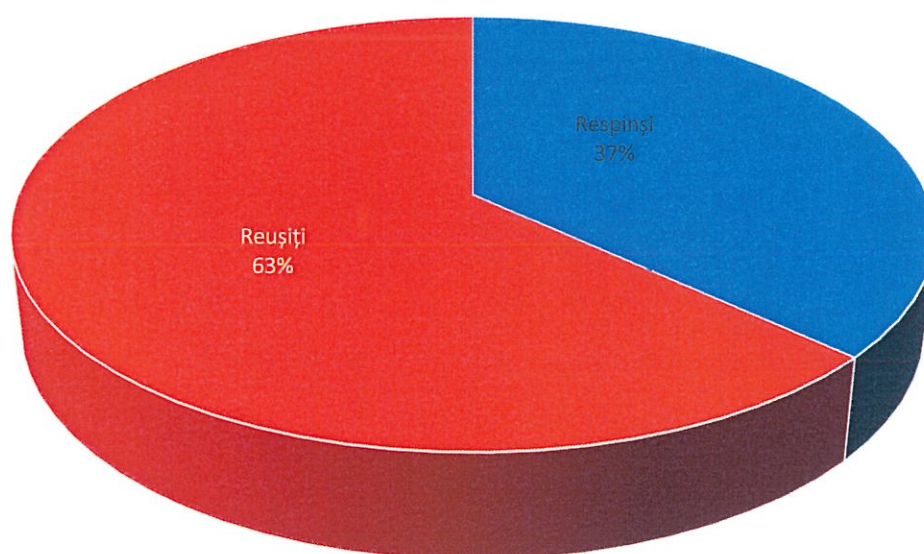
## 7.2. REZULTATE PE CLASE

### 7.2.1. CLASA a XII-a A

Procent reușiți: 63,16% (elevii care au cele trei note mai mari sau egale cu 5 și media mai mare sau egală cu 6)

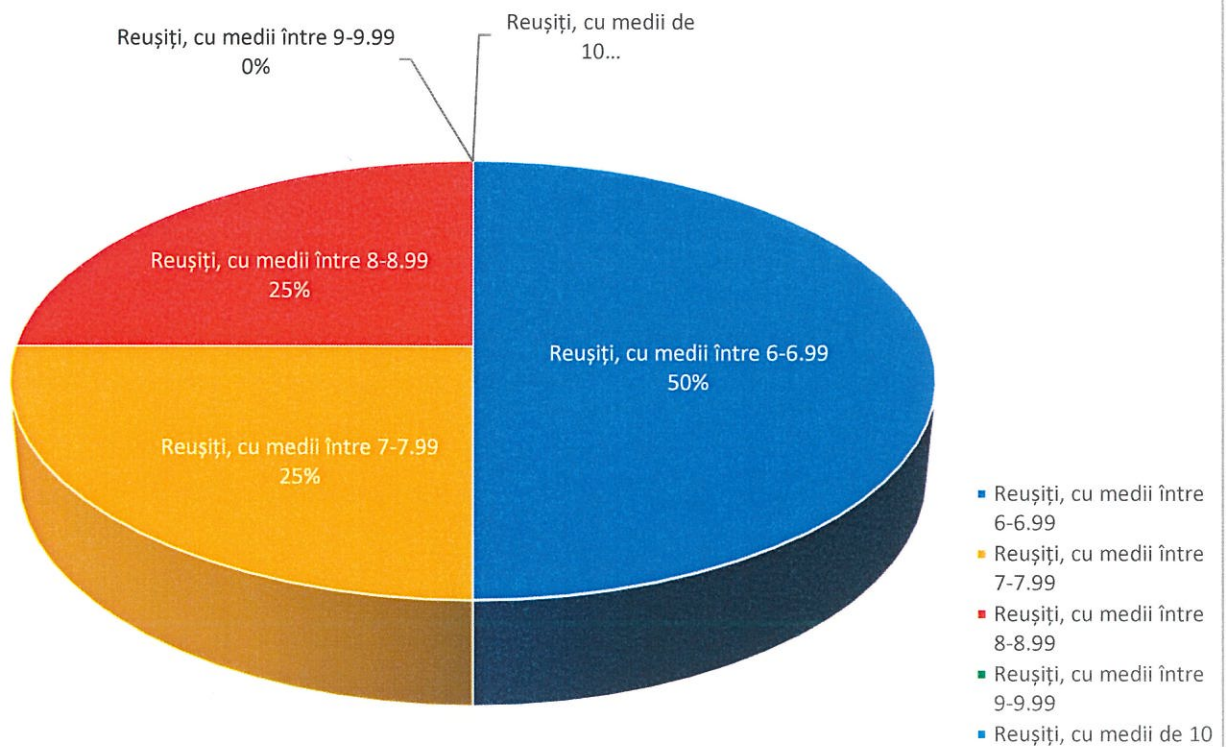
	Nr. înscriși	Nr. absenți	Nr. prezenți	Respinși			Reușiți Cu medii cuprinse între					Total reușiți (medii $\geq 6$ )
				Cu medii <5	Cu medii între 5-5.99	Total respinși	6-6.99	7-7.99	8-8.99	9-9.99	Nr. medii de 10	
Cifre	19	0	19	5	2	7	6	3	3	0	0	12
Procente (%)	-	0	100	26,32	10,52	36,84	31,58	15,79	15,79	0	0	63,16

*Situație - CLASA XII A*



■ Respinși ■ Reușiți

### *Reușiți - tranșe de medii*

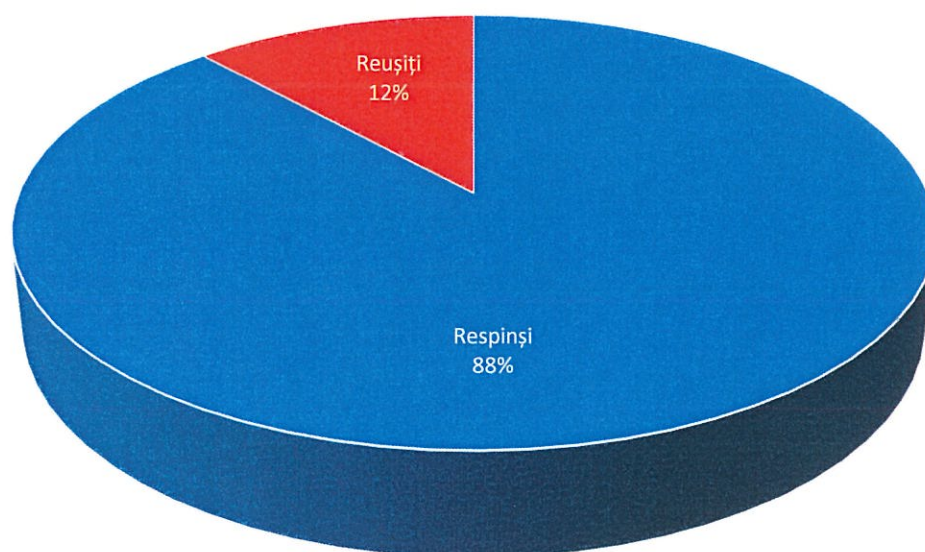


### 7.2.2. CLASA a XII-a B

Procent reușiți: 11,76% (elevii care au cele trei note mai mari sau egale cu 5 și media mai mare sau egală cu 6)

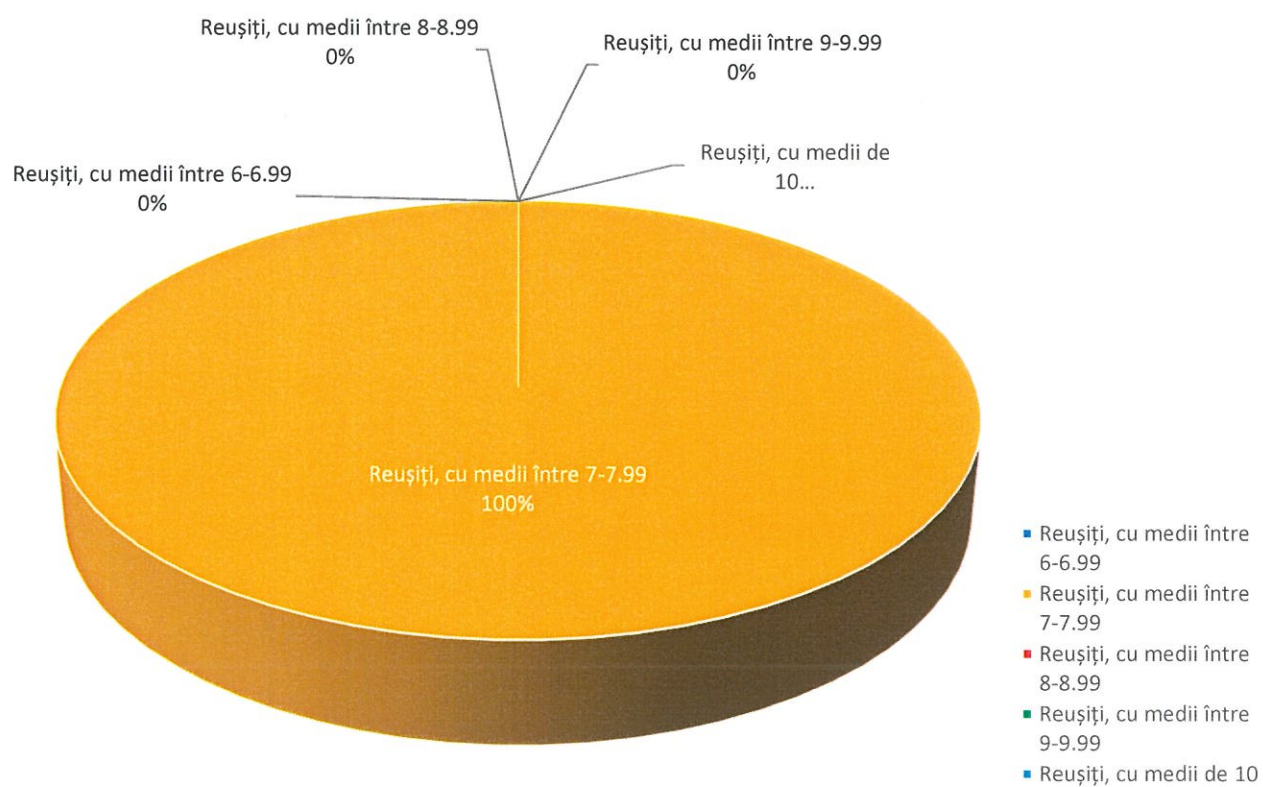
	Nr. înscriși	Nr. absenți	Nr. prezenți	Respinși			Reușiți Cu medii cuprinse între					Total reușiți (medii $\geq 6$ )
				Cu medii $< 5$	Cu medii între 5-5.99	Total respinși	6-6.99	7-7.99	8-8.99	9-9.99	Nr. medii de 10	
Cifre	19	2	17	15	0	15	0	2	0	0	0	2
Procente (%)	-	10,53	89,47	88,24	0	88,24	0	11,76	0	0	0	11,76

*Situație - CLASA XII B*



■ Respinși ■ Reușiți

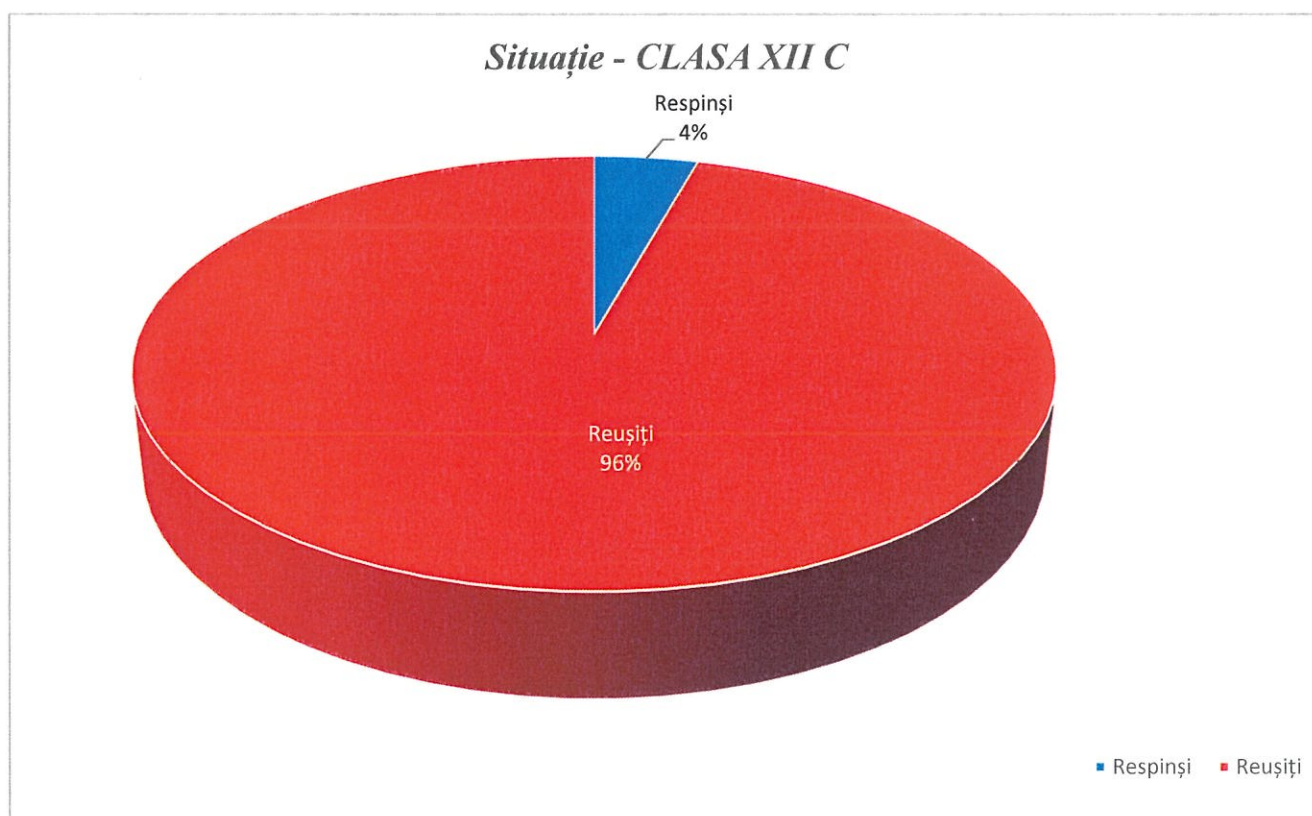
### *Reușiți - tranșe de medii*



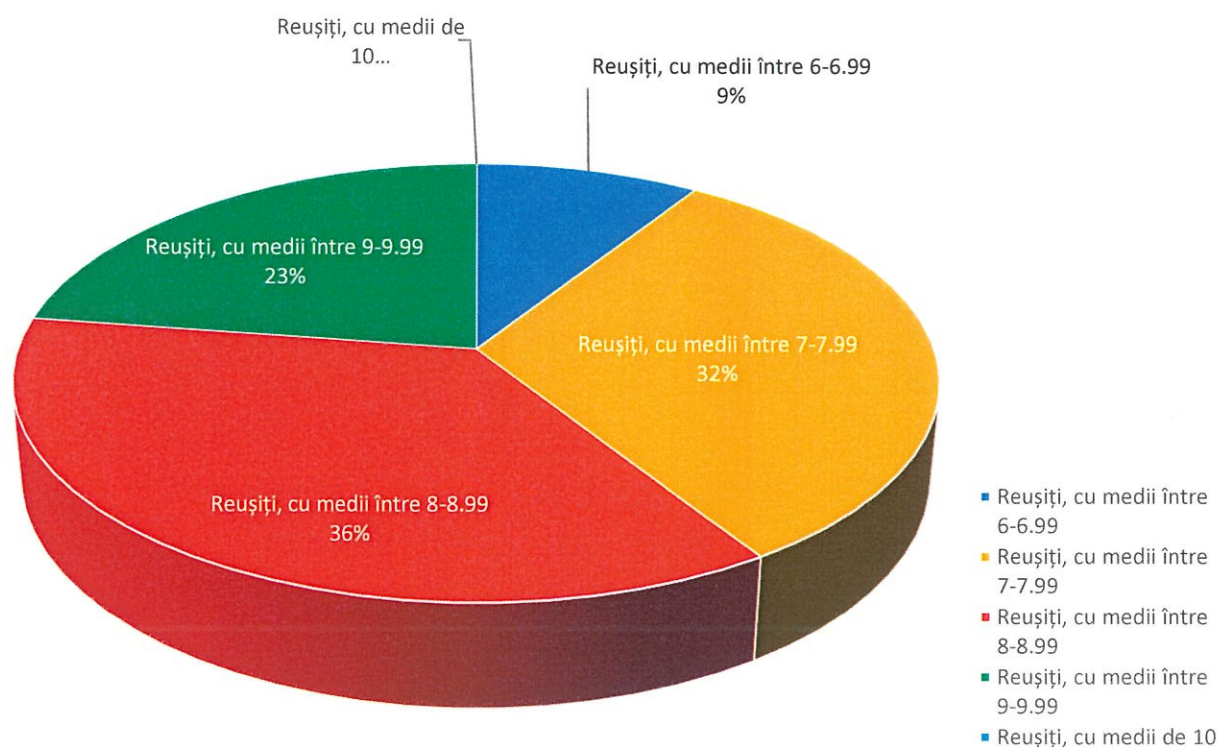
### 7.2.3. CLASA a XII-a C

**Procent reușiți: 95,65%** (elevii care au cele trei note mai mari sau egale cu 5 și media mai mare sau egală cu 6)

	Nr. înscriși	Nr. absenți	Nr. prezenți	Respinși			Reușiți Cu medii cuprinse între					Total reușiți (medii $\geq 6$ )
				Cu medii $< 5$	Cu medii între 5-5.99	Total respinși	6-6.99	7-7.99	8-8.99	9-9.99	Nr. medii de 10	
Cifre	23	0	23	1	0	1	2	7	8	5	0	22
Procente (%)	-	0	23	4,35	0	4,35	8,7	30,43	34,78	21,74	0	95,65



### *Reușiți - tranșe de medii*

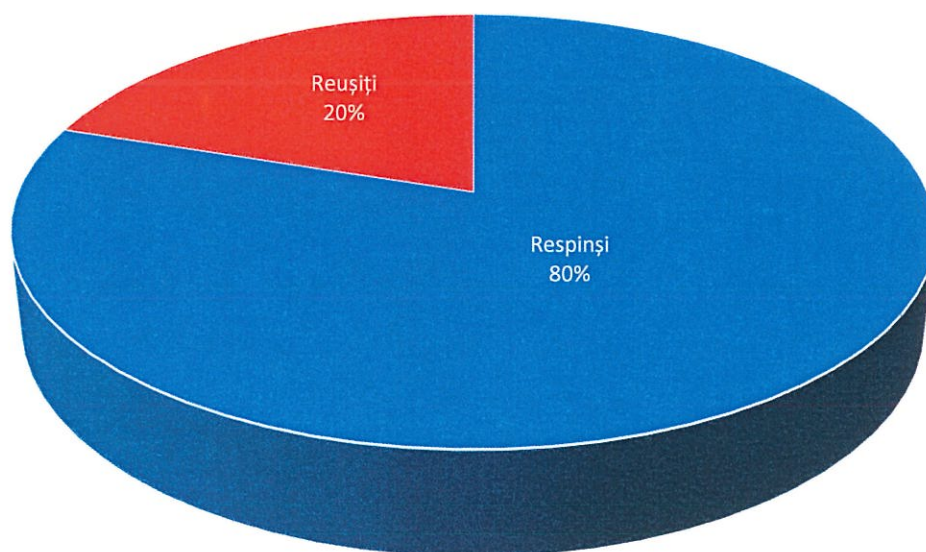


#### 7.2.4. CLASA a XII-a SERIILE ANTERIOARE

Procent reușiți: 20% (elevii care au cele trei note mai mari sau egale cu 5 și media mai mare sau egală cu 6)

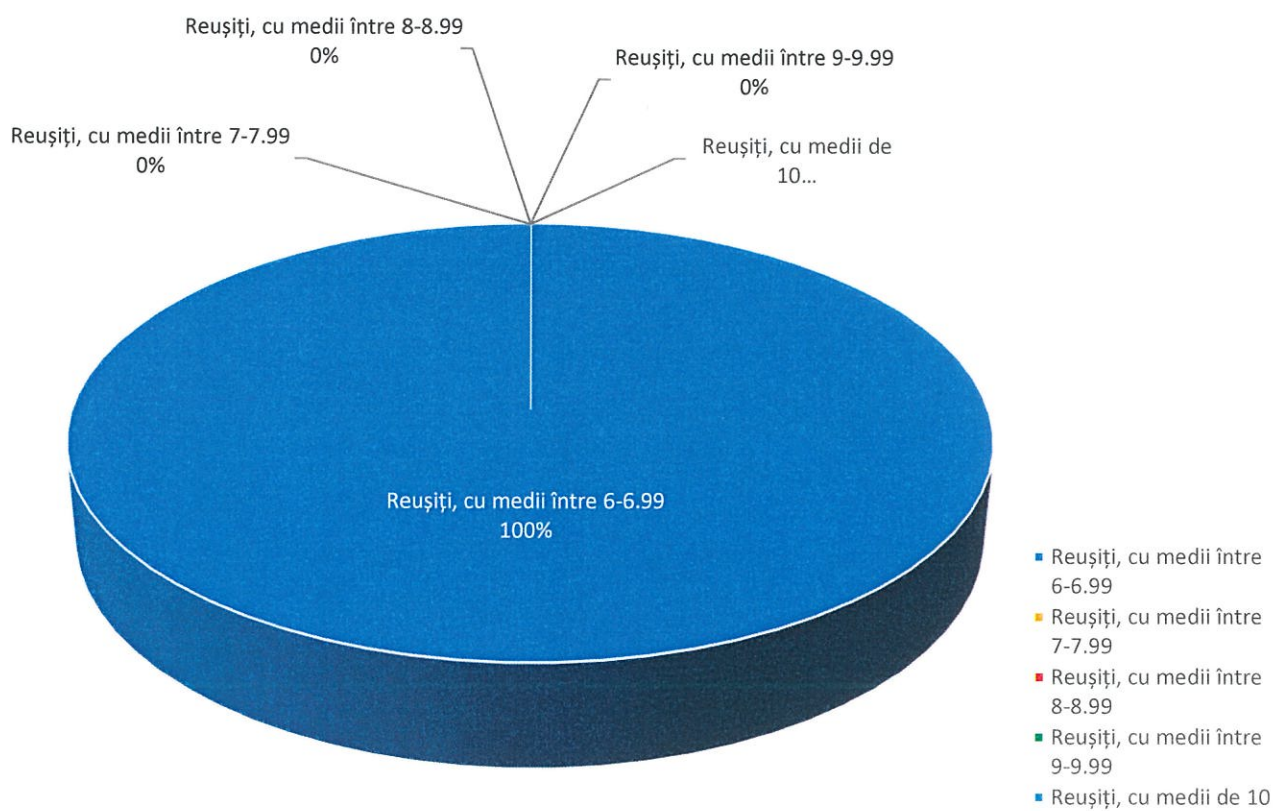
	Nr. înscriși	Nr. absenți	Nr. prezenți	Respinși			Reușiți Cu medii cuprinse între					Total reușiți (medii $\geq 6$ )
				Cu medii $< 5$	Cu medii între 5-5.99	Total respinși	6-6.99	7-7.99	8-8.99	9-9.99	Nr. medii de 10	
Cifre	11	1	10	7	1	8	2	0	0	0	0	2
Procente (%)	-	9,09	90,91	70	10	80	20	0	0	0	0	20

*Situație - CLASA XII SERIILE ANTERIOARE*



■ Respinși ■ Reușiți

### *Reușiți - tranșe de medii*



## **8. CONCLUZII**

După cum se poate observa, cele mai bune rezultate au fost la disciplinele **Economie** (procent de reușită de 100%), **Geografie** (procent de reușită de 94,12%), **Matematică – Tehnologic** (procent de reușită de 92,59%), **Logică, argumentare și comunicare** (procent de reușită de 90%), **Limba și literatura română** (procent de reușită de 86,95%) și **Istorie** (procent de reușită de 85,72%), iar cele mai slabe rezultate s-au înregistrat la disciplinele **Matematică – Informatică** (procent de reușită de 0%) și **Matematică – Științe ale naturii** (procent de reușită de 15%).

La nivelul unității de învățământ, procentul de promovabilitate a fost de 53,63% înainte de contestații și 55,07% după contestații.

Pe clase, clasa a XII-a A a avut un procent de promovabilitate de 57,89% înainte de contestații și 63,16% după contestații, clasa a XII-a B a avut un procent de promovabilitate de 11,76% înainte de contestații și a rămas același după contestații, clasa a XII-a C a avut un procent de promovabilitate de 95,65% înainte de contestații și a rămas la fel după contestații, iar candidații din seriile anterioare au reușit să promoveze examenul de Bacalaureat în procent de 20%, acesta rămânând același și după contestații.

## 9. PUBLICAREA REZULTATELOR

Candidații se pot informa despre rezultatele obținute cu ajutorul codurilor pe care le-au primit la prima probă a examenului de Bacalaureat pe site-ul <http://static.bacalaureat.edu.ro/2021/>.

Rezultatele la probele scrise ale examenului de Bacalaureat cuprinse în acest raport de analiză pot fi accesate și de pe site-ul școlii la adresa [www.liceulcantacuzinobaicoi.ro](http://www.liceulcantacuzinobaicoi.ro).

Întocmit,

Director adjunct,

Prof. Rusu Mădălina

Director

Prof. Constantin Silvia

