

MINISTERUL EDUCAȚIEI

LICEUL TEHNOLOGIC "CONSTANTIN CANTACUZINO"
ORAȘUL BĂICOI Str. Republicii, Nr. 111; Tel. 0244.260658
Email: liceutehnologicbaicoi@gmail.com
<http://liceulcantacuzinobaicoi.ro>



LICEUL TEHNOLOGIC "CONSTANTIN CANTACUZINO" ORAȘ BĂICOI, JUDEȚ PRAHOVA

RAPORT DE ANALIZĂ A EXAMENULUI DE BACALAUREAT SESIUNEA IUNIE – IULIE 2022

1. ORGANIZARE

Cei 59 de elevi ai Liceului Tehnologic "Constantin Cantacuzino" din Băicoi au susținut cele trei probe scrise ale examenului de Bacalaureat la Liceul Tehnologic Energetic din Câmpina.

Comisia, desemnată de Inspectoratul Școlar Județean Prahova, formată din președinte, vicepreședinte, secretar și alți membri, s-a ocupat de organizarea examenului în cele mai bune condiții, fără să existe incidente.

Notă:

REZULTATE ÎNAINTE DE CONTESTAȚIE

REZULTATE DUPĂ CONTESTAȚIE

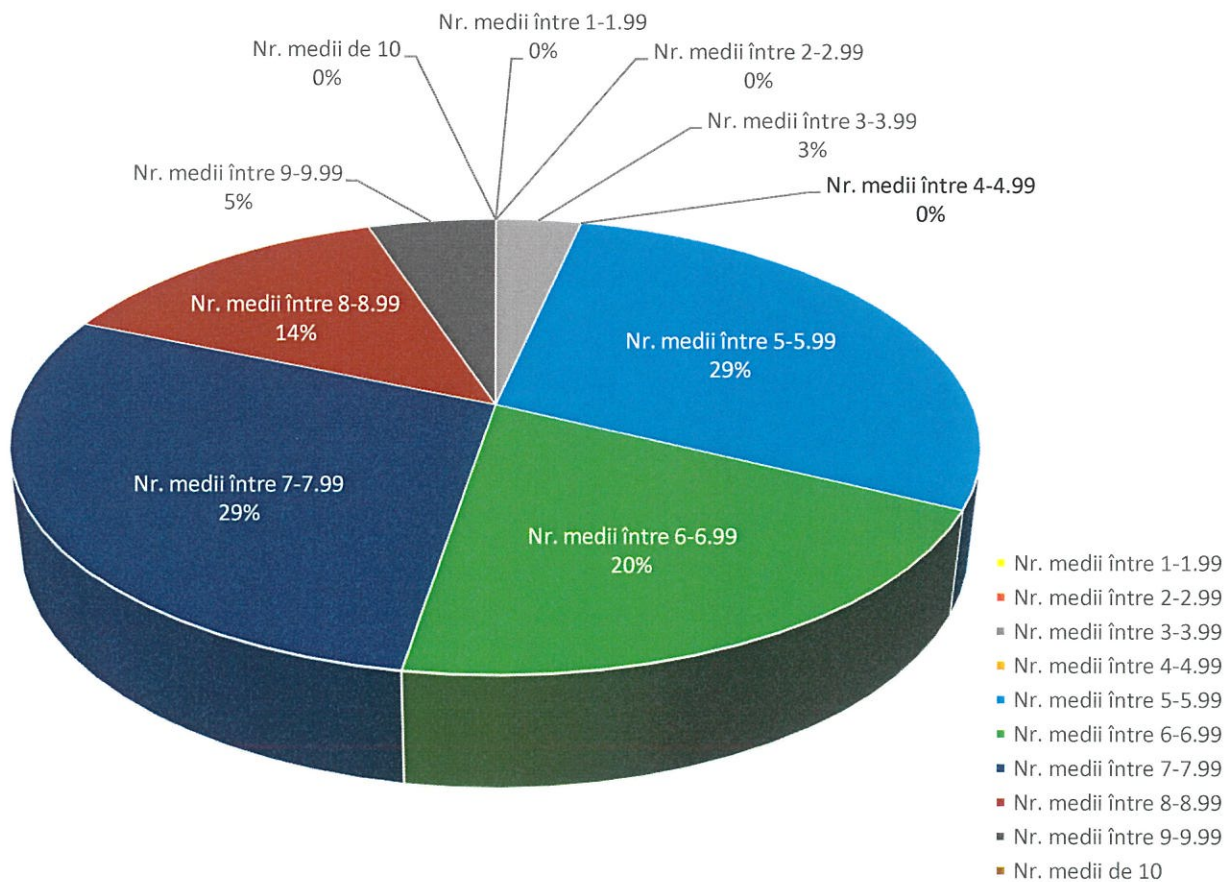
2. REZULTATE LA NIVELUL UNITĂȚII DE ÎNVĂȚĂMÂNT (ÎNAINTE DE CONTESTAȚIE)

Nr. candidați înscriși: 59 (54 din seria curentă, 5 din seriile anterioare)

2.1. Proba Ea) - Limba și literatura română (scris)

	Nr. înscriși	Nr. absenți	Nr. prezenți	Nr. medii între				Nr. medii sub 5	Nr. medii între					Nr. medii de 10	Nr. medii peste 5
				1-1.99	2-2.99	3-3.99	4-4.99		5-5.99	6-6.99	7-7.99	8-8.99	9-9.99		
Cifre	59	0	59	0	0	2	0	2	17	12	17	8	3	0	57
Procente (%)	-	0	100	0	0	3,39	0	3,39	28,81	20,34	28,81	13,56	5,09	0	96,61

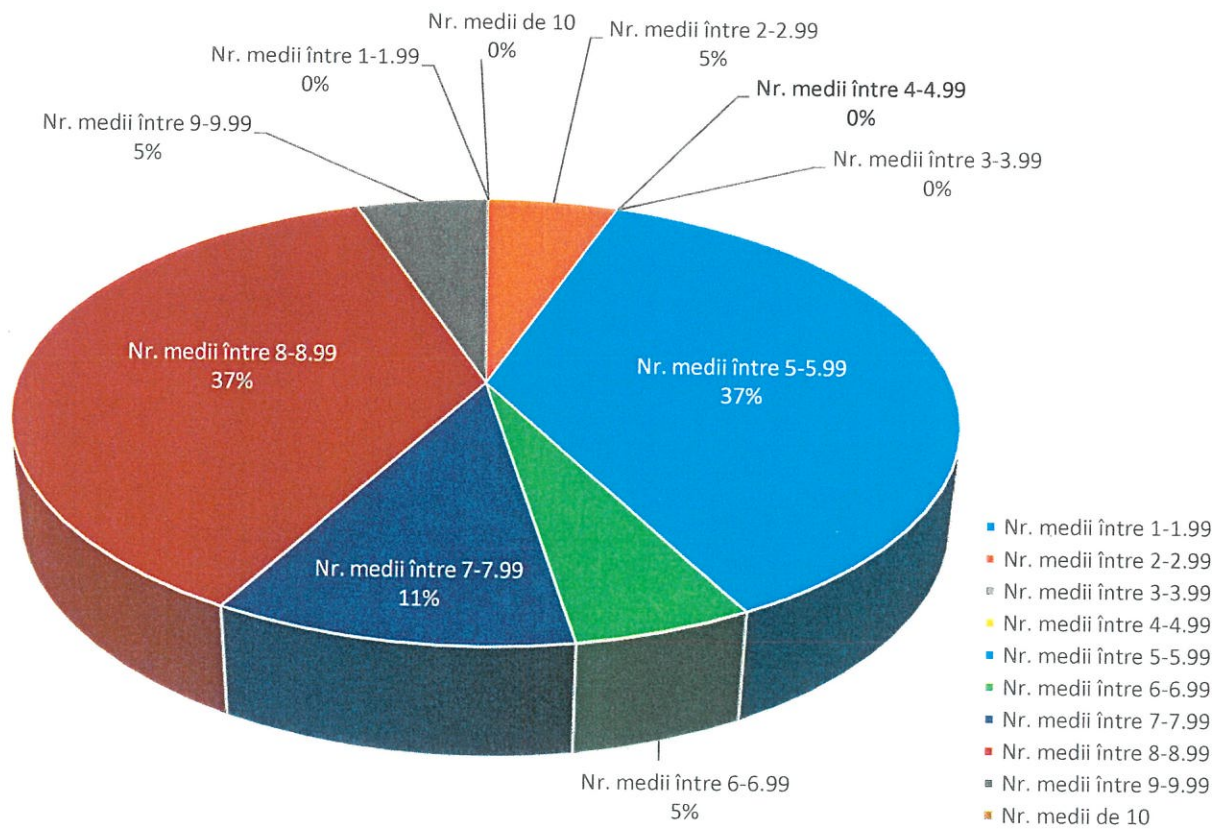
Proba Ea) - Limba și literatura română (scris)



2.2. Proba Ec) – Istorie

	Nr. înscriși	Nr. absenți	Nr. prezenți	Nr. medii între				Nr. medii sub 5	Nr. medii între					Nr. medii de 10	Nr. medii peste 5
				1-1.99	2-2.99	3-3.99	4-4.99		5-5.99	6-6.99	7-7.99	8-8.99	9-9.99		
Cifre	19	0	19	0	1	0	0	1	7	1	2	7	1	0	18
Procente (%)	-	0	100	0	5,26	0	0	5,26	36,84	5,26	10,53	36,84	5,26	0	94,73

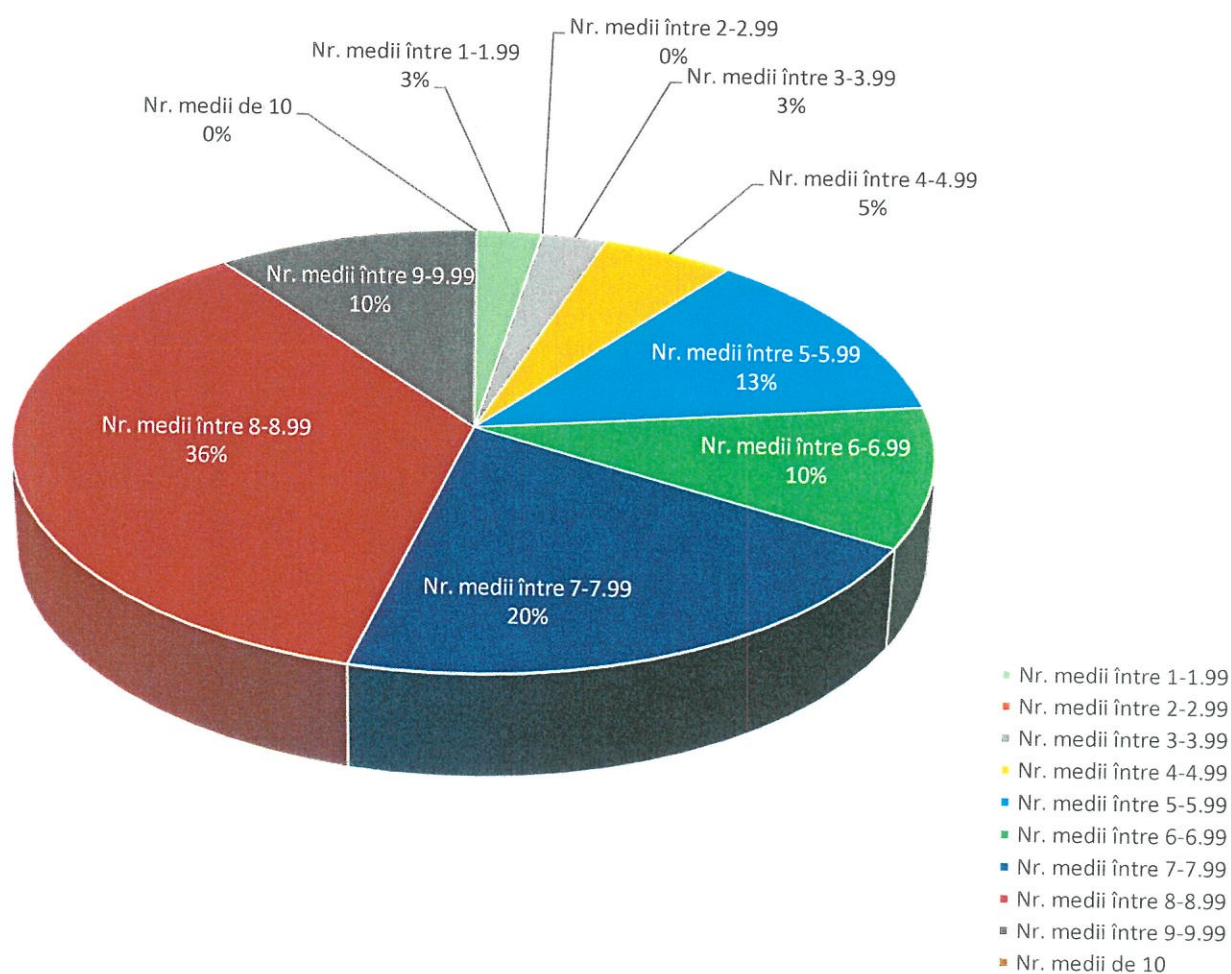
Proba Ec) – Istorie



Proba Ec) – Matematică (Tehnologic)

	Nr. înscriși	Nr. absenți	Nr. prezenți	Nr. medii între				Nr. medii sub 5	Nr. medii între					Nr. medii de 10	Nr. medii peste 5
				1-1.99	2-2.99	3-3.99	4-4.99		5-5.99	6-6.99	7-7.99	8-8.99	9-9.99		
Cifre	39	0	39	1	0	1	2	4	5	4	8	14	4	0	35
Procente (%)	-	0	100	2,56	0	2,56	5,13	10,25	12,83	10,25	20,51	35,91	10,25	0	89,75

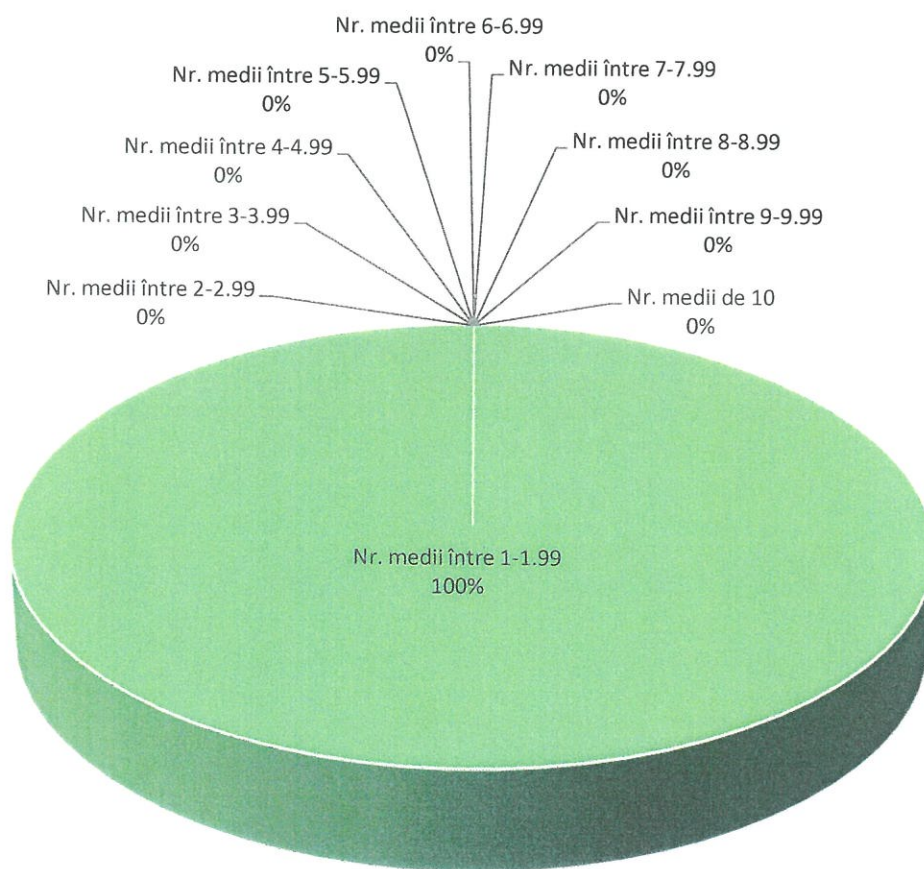
Proba Ec) – Matematică (Tehnologic)



Proba Ec) – Matematică (Științe ale naturii)

	Nr. înscriși	Nr. absenți	Nr. prezenți	Nr. medii între				Nr. medii sub 5	Nr. medii între					Nr. medii de 10	Nr. medii peste 5
				1-1.99	2-2.99	3-3.99	4-4.99		5-5.99	6-6.99	7-7.99	8-8.99	9-9.99		
Cifre	1	0	1	1	0	0	0	1	0	0	0	0	0	0	0
Procente (%)	-	0	100	100	0	0	0	100	0	0	0	0	0	0	0

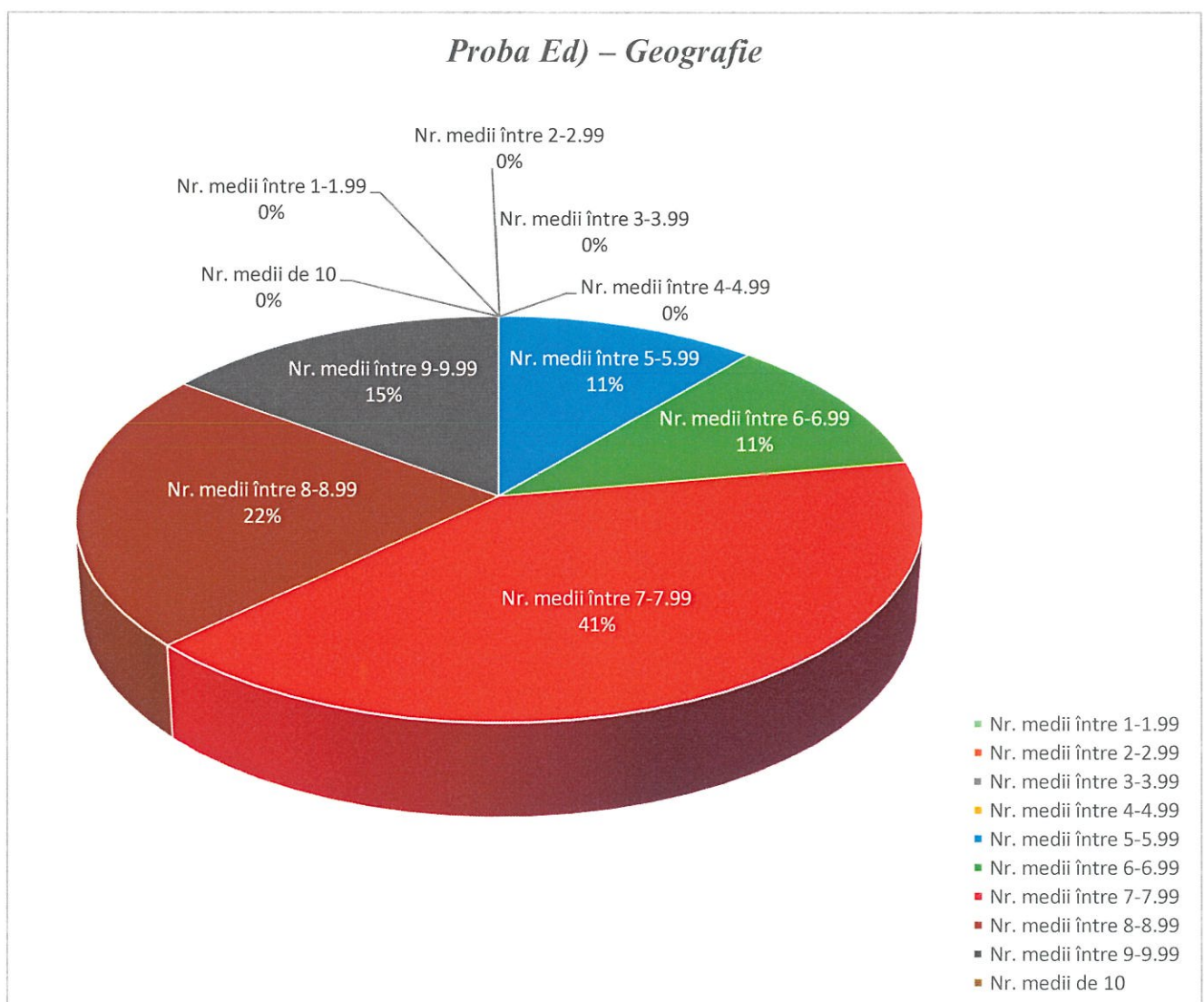
Proba Ec) – Matematică (Științe ale naturii)



- Nr. medii între 1-1.99
- Nr. medii între 2-2.99
- Nr. medii între 3-3.99
- Nr. medii între 4-4.99
- Nr. medii între 5-5.99
- Nr. medii între 6-6.99
- Nr. medii între 7-7.99
- Nr. medii între 8-8.99
- Nr. medii între 9-9.99
- Nr. medii de 10

2.3. Proba Ed) – Geografie

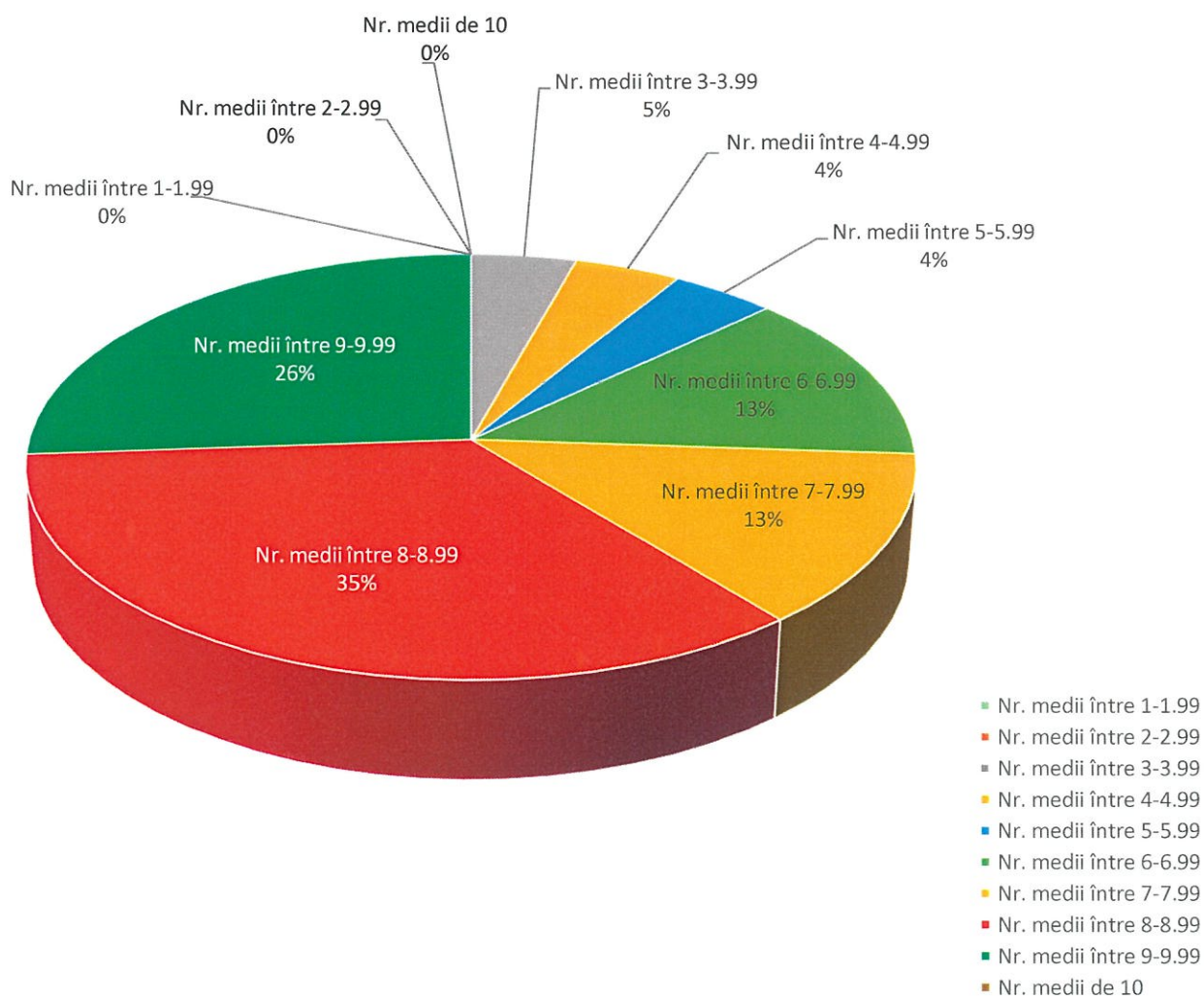
	Nr. înscriși	Nr. absenți	Nr. prezenți	Nr. medii între				Nr. medii sub 5	Nr. medii între					Nr. medii de 10	Nr. medii peste 5
				1-1.99	2-2.99	3-3.99	4-4.99		5-5.99	6-6.99	7-7.99	8-8.99	9-9.99		
Cifre	27	0	27	0	0	0	0	0	3	3	11	6	4	0	27
Procente (%)	-	0	100	0	0	0	0	0	11,11	11,11	40,74	22,22	14,81	0	100



Proba Ed) – Logică, argumentare și comunicare

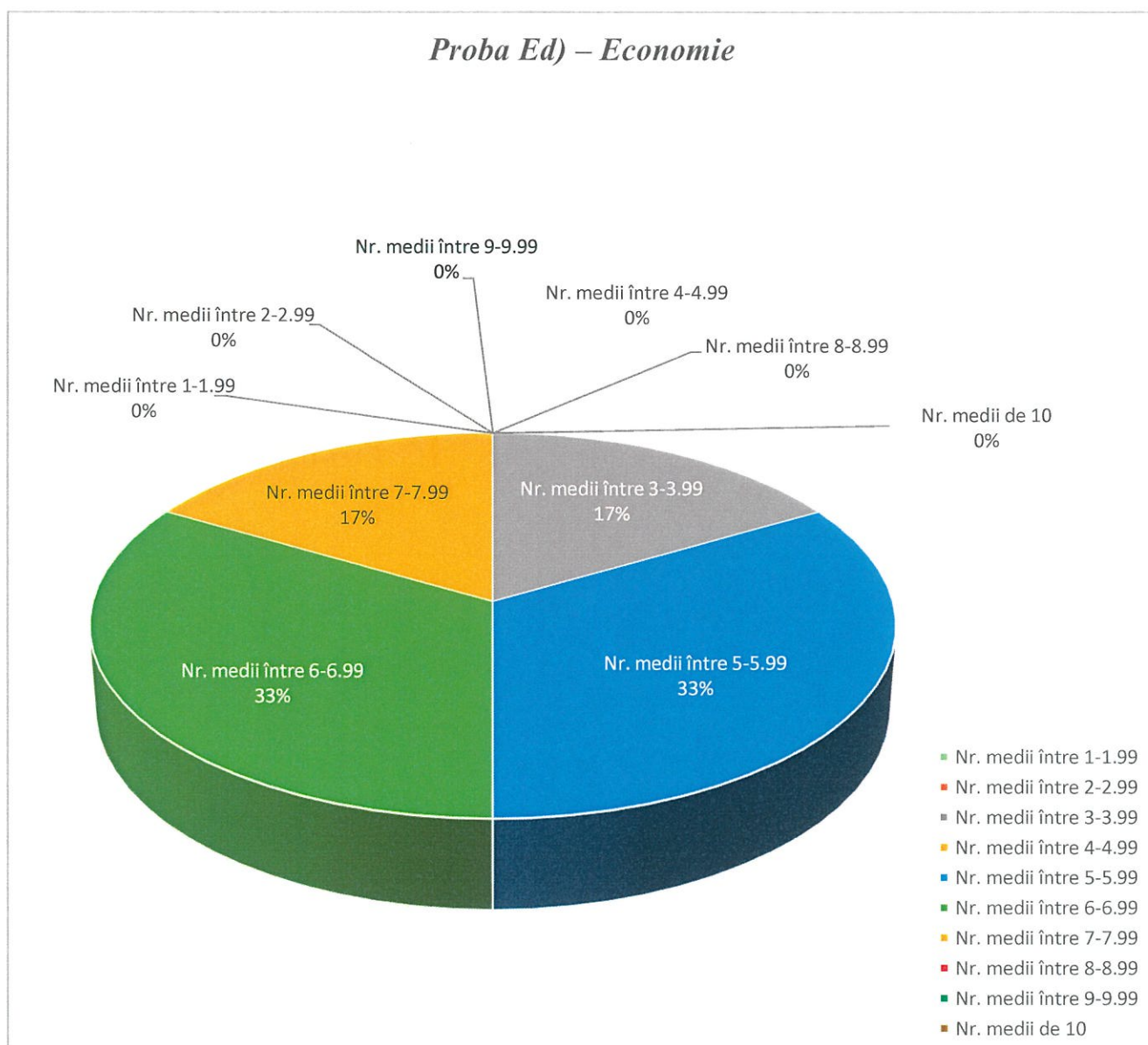
	Nr. înscriși	Nr. absenți	Nr. prezenți	Nr. medii între				Nr. medii sub 5	Nr. medii între					Nr. medii de 10	Nr. medii peste 5
				1-1.99	2-2.99	3-3.99	4-4.99		5-5.99	6-6.99	7-7.99	8-8.99	9-9.99		
Cifre	23	0	23	0	0	1	1	2	1	3	3	8	6	0	21
Procente (%)	-	0	100	0	0	4,35	4,35	8,7	4,35	13,04	13,04	34,78	26,09	0	91,3

Proba Ed) – Logică, argumentare și comunicare



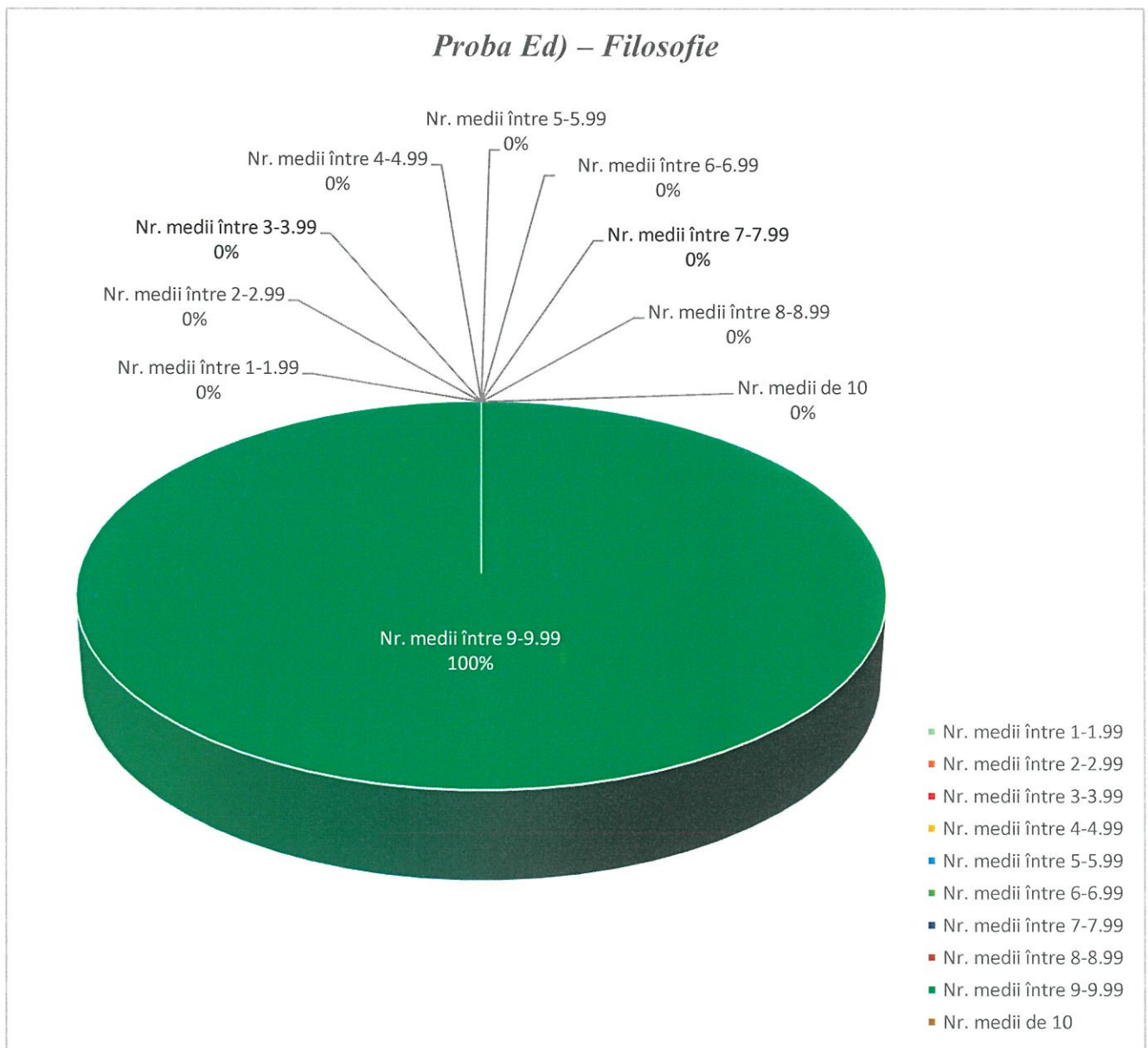
Proba Ed) – Economie

	Nr. înscriși	Nr. absenți	Nr. prezenți	Nr. medii între				Nr. medii sub 5	Nr. medii între					Nr. medii de 10	Nr. medii peste 5
				1-1.99	2-2.99	3-3.99	4-4.99		5-5.99	6-6.99	7-7.99	8-8.99	9-9.99		
Cifre	6	0	6	0	0	1	0	1	2	2	1	0	0	0	5
Procente (%)	-	0	100	0	0	16,67	0	16,67	33,33	33,33	16,67	0	0	0	83,33



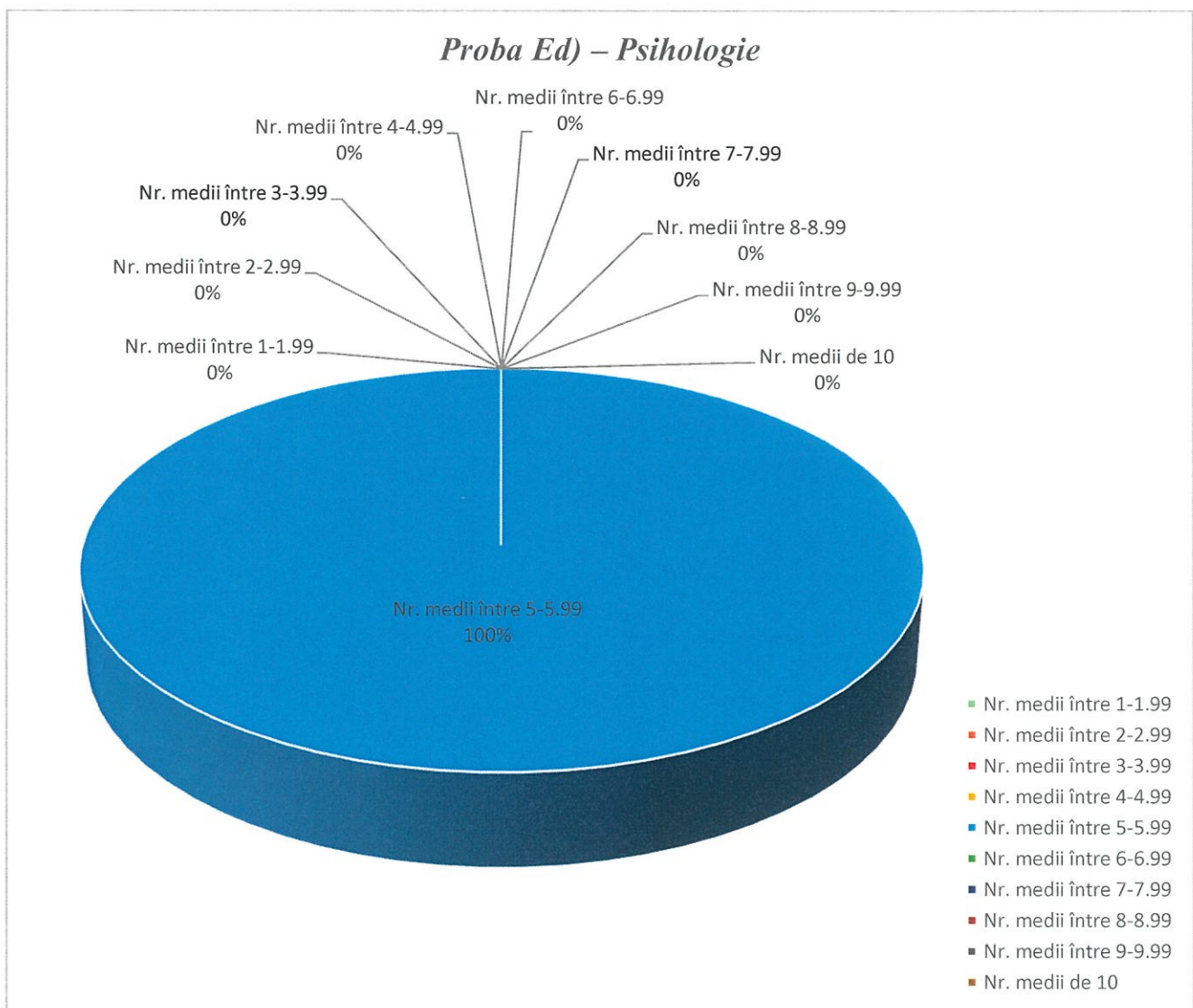
Proba Ed) – Filosofie

	Nr. înscriși	Nr. absenți	Nr. prezenți	Nr. medii între				Nr. medii sub 5	Nr. medii între					Nr. medii de 10	Nr. medii peste 5
				1-1.99	2-2.99	3-3.99	4-4.99		5-5.99	6-6.99	7-7.99	8-8.99	9-9.99		
Cifre	1	0	1	0	0	0	0	0	0	0	0	0	1	0	1
Procente (%)	-	0	100	0	0	0	0	0	0	0	0	0	100	0	100



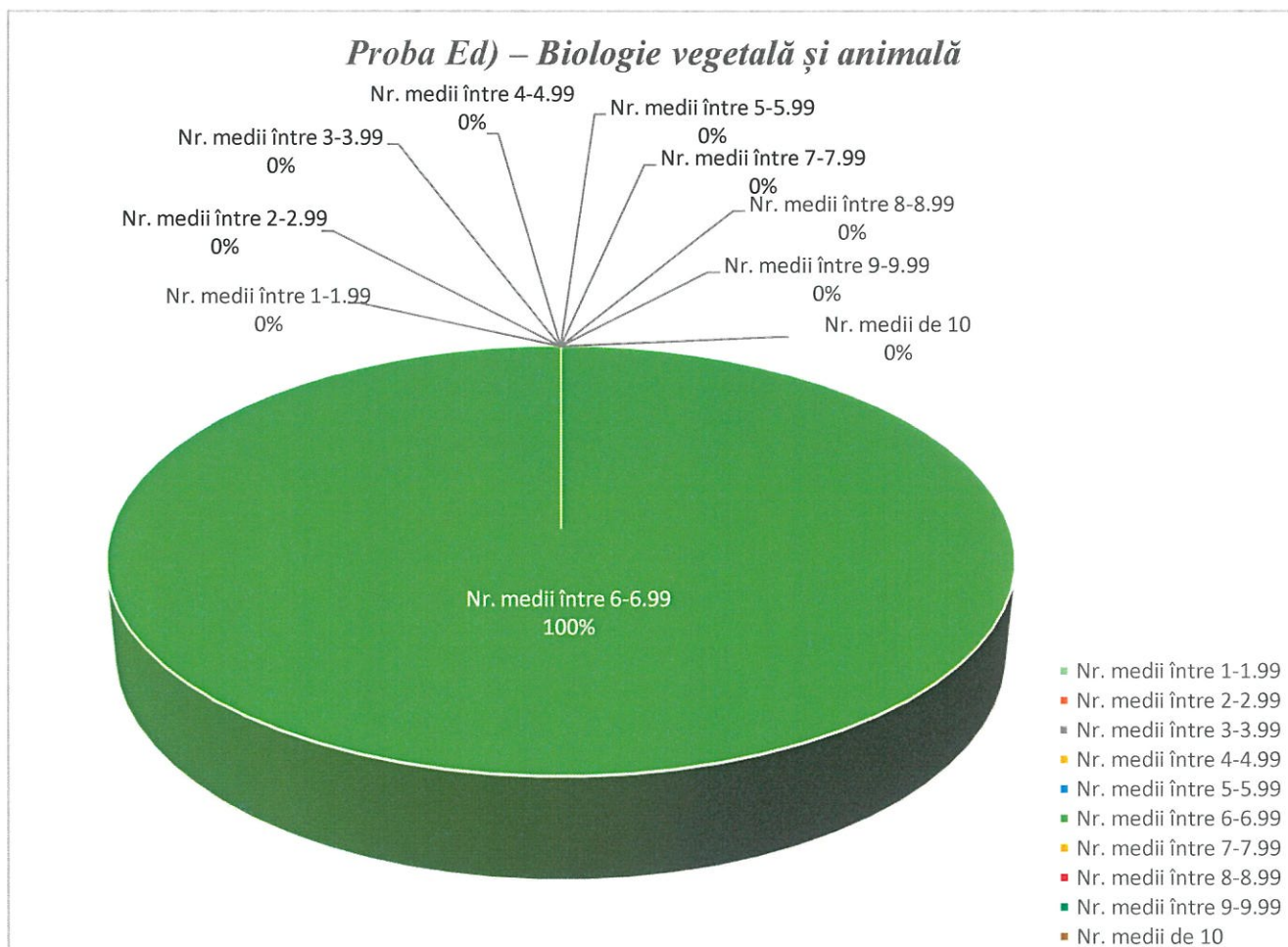
Proba Ed) – Psihologie

	Nr. înscriși	Nr. absenți	Nr. prezenți	Nr. medii între				Nr. medii sub 5	Nr. medii între					Nr. medii de 10	Nr. medii peste 5
				1-1.99	2-2.99	3-3.99	4-4.99		5-5.99	6-6.99	7-7.99	8-8.99	9-9.99		
Cifre	1	0	1	0	0	0	0	0	1	0	0	0	0	0	1
Procente (%)	-	0	100	0	0	0	0	0	100	0	0	0	0	0	100



Proba Ed) – Biologie vegetală și animală

	Nr. înscriși	Nr. absenți	Nr. prezenți	Nr. medii între				Nr. medii sub 5	Nr. medii între					Nr. medii de 10	Nr. medii peste 5
				1-1.99	2-2.99	3-3.99	4-4.99		5-5.99	6-6.99	7-7.99	8-8.99	9-9.99		
Cifre	1	0	1	0	0	0	0	0	1	0	0	0	0	1	
Procente (%)	-	0	100	0	0	0	0	0	100	0	0	0	0	100	



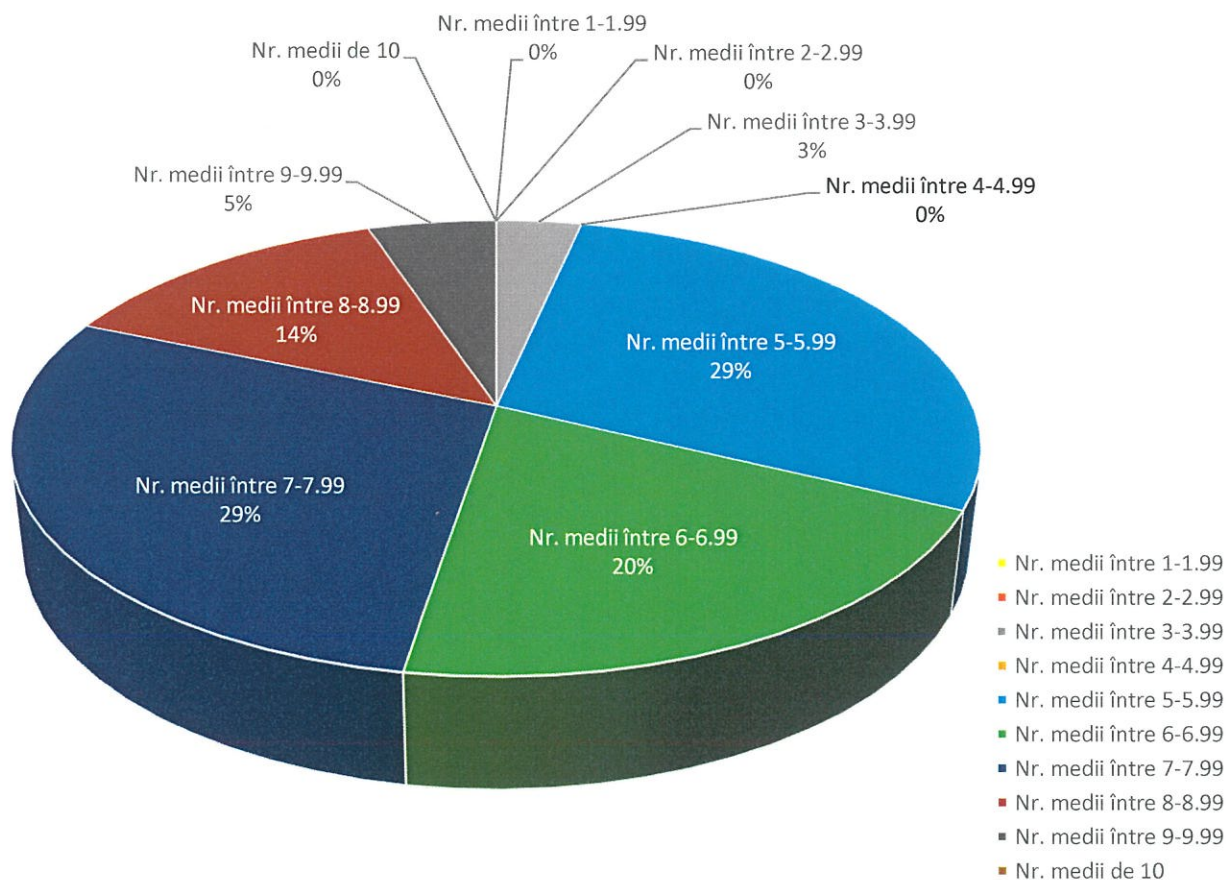
3. REZULTATE LA NIVELUL UNITĂȚII DE ÎNVĂȚĂMÂNT (DUPĂ CONTESTAȚIE)

Nr. candidați înscriși: 59 (54 din seria curentă, 5 din seriile anterioare)

3.1. Proba Ea) - Limba și literatura română (scris)

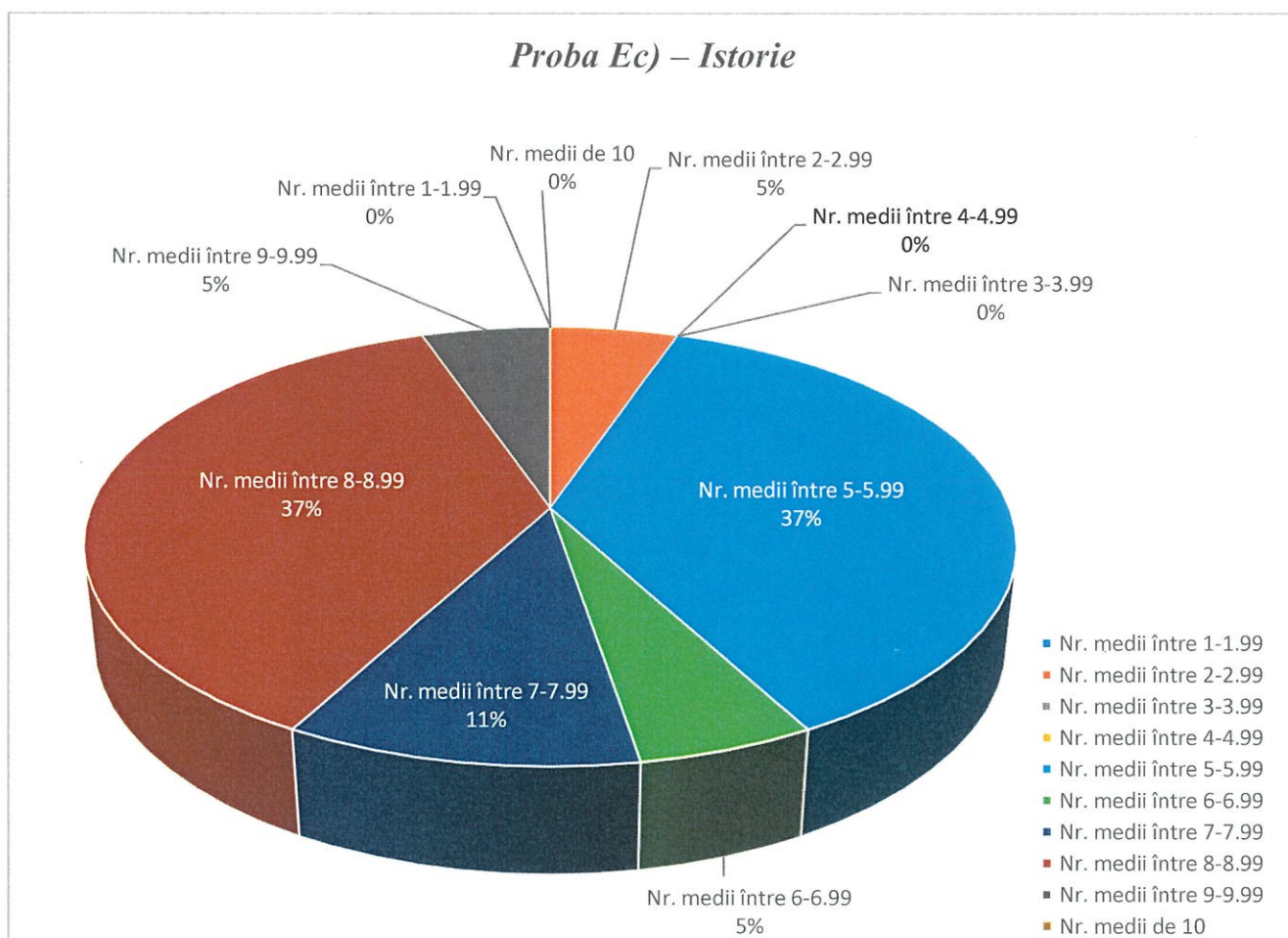
	Nr. înscriși	Nr. absenți	Nr. prezenți	Nr. medii între				Nr. medii sub 5	Nr. medii între					Nr. medii de 10	Nr. medii peste 5
				1-1.99	2-2.99	3-3.99	4-4.99		5-5.99	6-6.99	7-7.99	8-8.99	9-9.99		
Cifre	59	0	59	0	0	2	0	2	17	12	17	8	3	0	57
Procente (%)	-	0	100	0	0	3,39	0	3,39	28,81	20,34	28,81	13,56	5,09	0	96,61

Proba Ea) - Limba și literatura română (scris)



3.2. Proba Ec) – Istorie

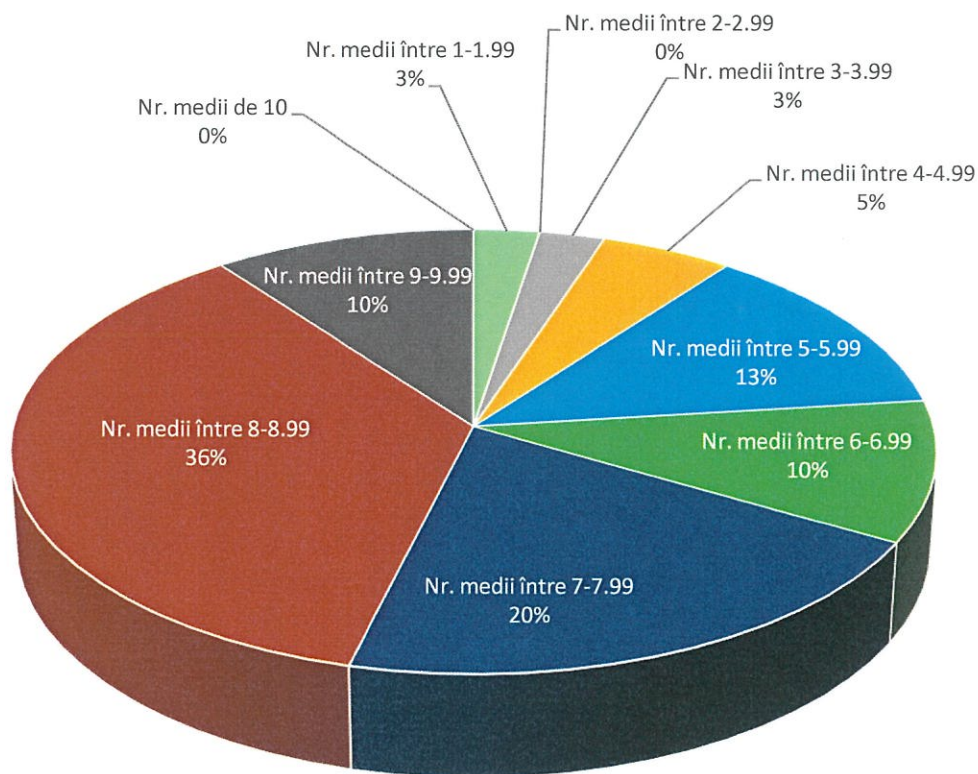
	Nr. înscriși	Nr. absenți	Nr. prezenți	Nr. medii între				Nr. medii sub 5	Nr. medii între					Nr. medii de 10	Nr. medii peste 5
				1-1.99	2-2.99	3-3.99	4-4.99		5-5.99	6-6.99	7-7.99	8-8.99	9-9.99		
Cifre	19	0	19	0	1	0	0	1	7	1	2	7	1	0	18
Procente (%)	-	0	100	0	5,26	0	0	5,26	36,84	5,26	10,53	36,84	5,26	0	94,73



Proba Ec) – Matematică (Tehnologic)

	Nr. înscriși	Nr. absenți	Nr. prezenți	Nr. medii între				Nr. medii sub 5	Nr. medii între					Nr. medii de 10	Nr. medii peste 5
				1-1.99	2-2.99	3-3.99	4-4.99		5-5.99	6-6.99	7-7.99	8-8.99	9-9.99		
Cifre	39	0	39	1	0	1	2	4	5	4	8	14	4	0	35
Procente (%)	-	0	100	2,56	0	2,56	5,13	10,25	12,83	10,25	20,51	35,91	10,25	0	89,75

Proba Ec) – Matematică (Tehnologic)

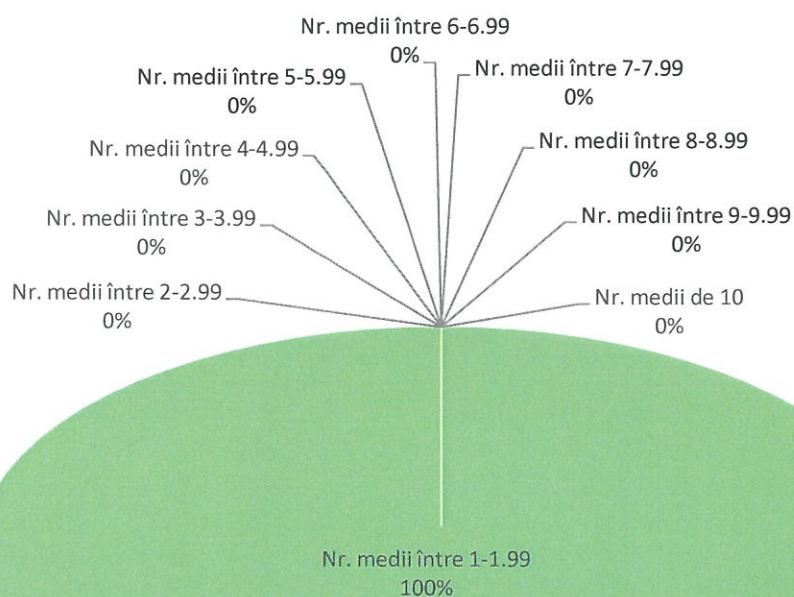


- Nr. medii între 1-1.99
- Nr. medii între 2-2.99
- Nr. medii între 3-3.99
- Nr. medii între 4-4.99
- Nr. medii între 5-5.99
- Nr. medii între 6-6.99
- Nr. medii între 7-7.99
- Nr. medii între 8-8.99
- Nr. medii între 9-9.99
- Nr. medii de 10

Proba Ec) – Matematică (Științe ale naturii)

	Nr. înscriși	Nr. absenți	Nr. prezenți	Nr. medii între				Nr. medii sub 5	Nr. medii între					Nr. medii de 10	Nr. medii peste 5
				1-1.99	2-2.99	3-3.99	4-4.99		5-5.99	6-6.99	7-7.99	8-8.99	9-9.99		
Cifre	1	0	1	1	0	0	0	1	0	0	0	0	0	0	0
Procente (%)	-	0	100	100	0	0	0	100	0	0	0	0	0	0	0

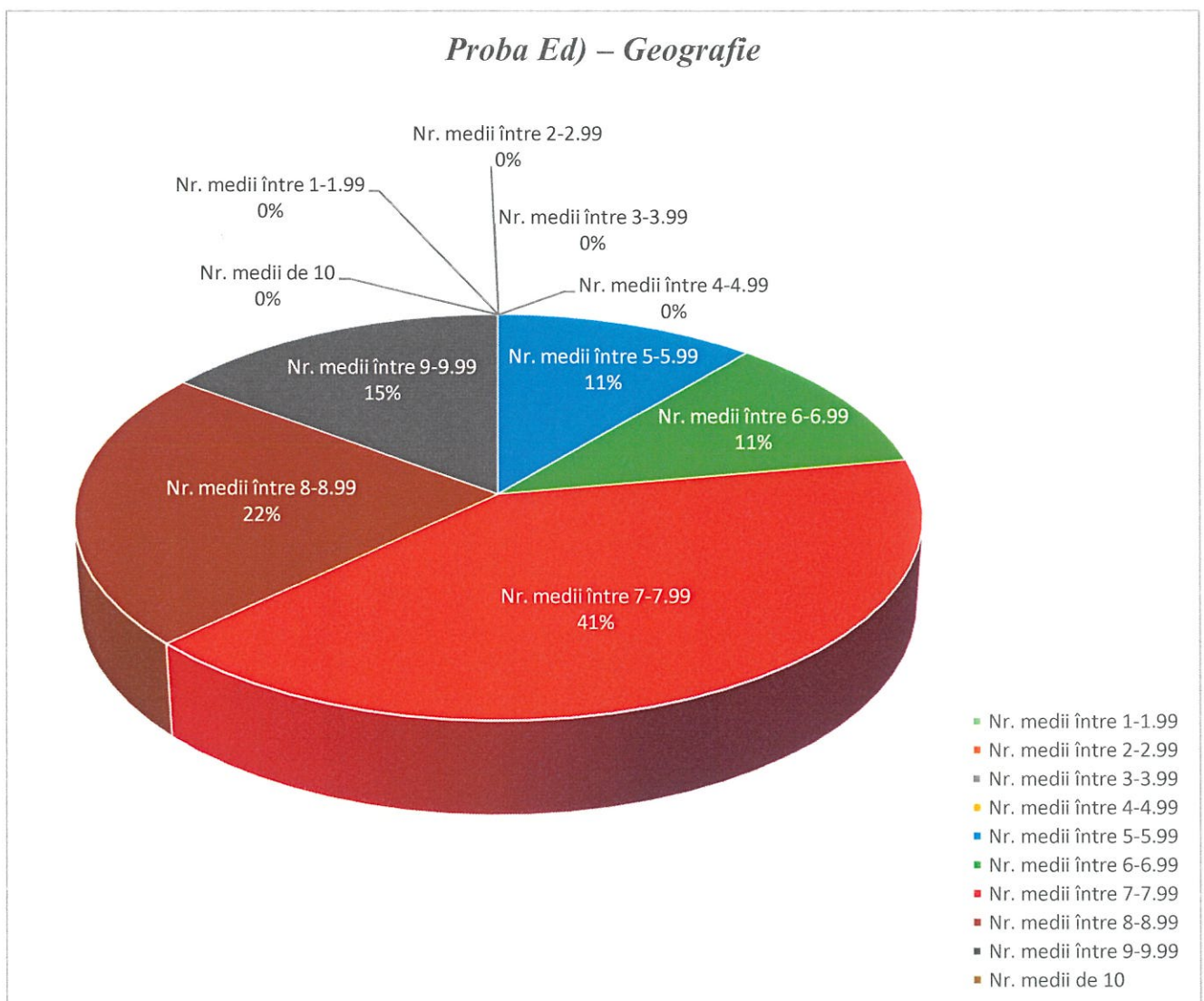
Proba Ec) – Matematică (Științe ale naturii)



- Nr. medii între 1-1.99
- Nr. medii între 2-2.99
- Nr. medii între 3-3.99
- Nr. medii între 4-4.99
- Nr. medii între 5-5.99
- Nr. medii între 6-6.99
- Nr. medii între 7-7.99
- Nr. medii între 8-8.99
- Nr. medii între 9-9.99
- Nr. medii de 10

3.3. Proba Ed) – Geografie

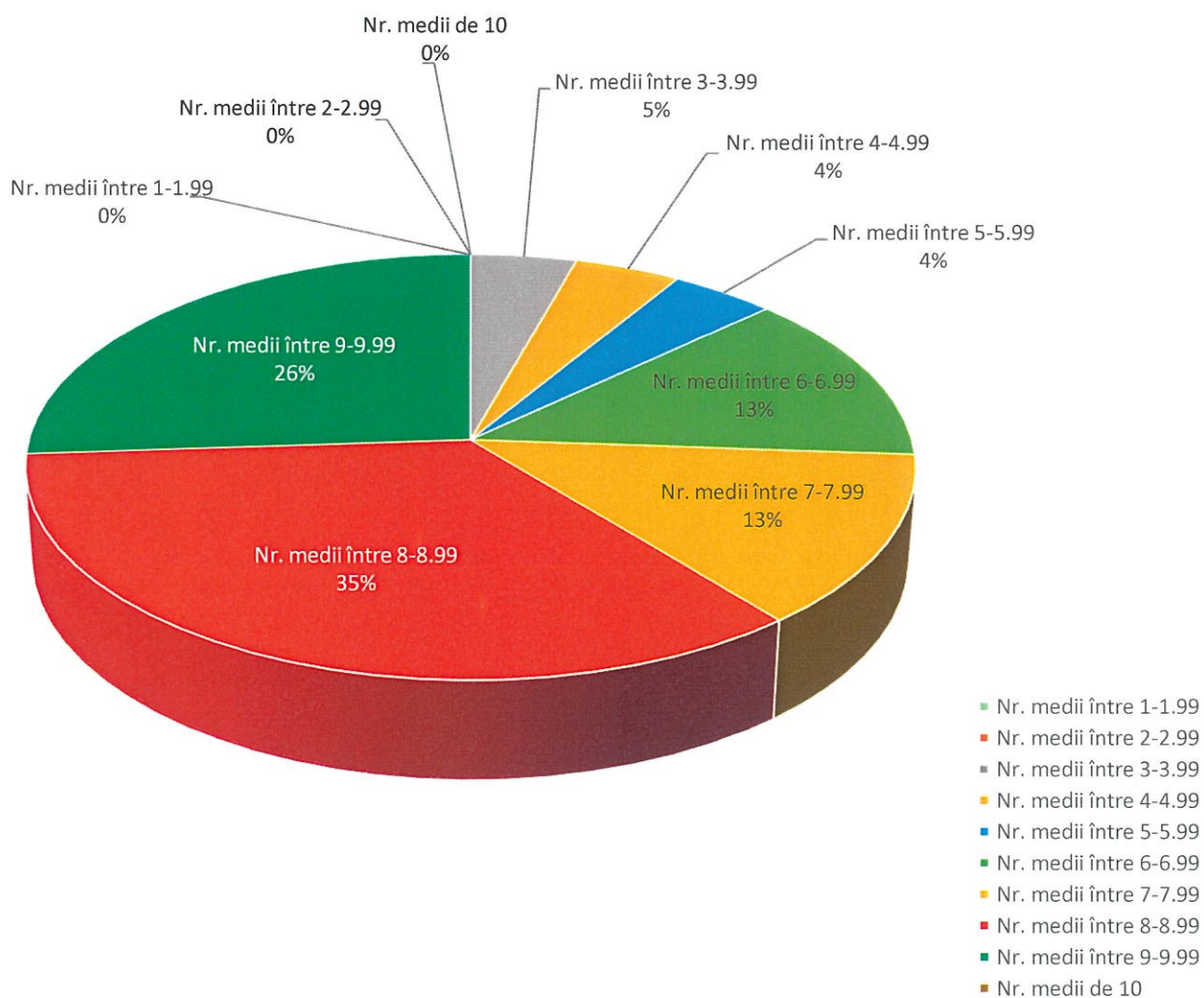
	Nr. înscriși	Nr. absenți	Nr. prezenți	Nr. medii între				Nr. medii sub 5	Nr. medii între					Nr. medii de 10	Nr. medii peste 5
				1-1.99	2-2.99	3-3.99	4-4.99		5-5.99	6-6.99	7-7.99	8-8.99	9-9.99		
Cifre	27	0	27	0	0	0	0	0	3	3	11	6	4	0	27
Procente (%)	-	0	100	0	0	0	0	0	11,11	11,11	40,74	22,22	14,81	0	100



Proba Ed) – Logică, argumentare și comunicare

	Nr. înscriși	Nr. absenți	Nr. prezenți	Nr. medii între				Nr. medii sub 5	Nr. medii între					Nr. medii de 10	Nr. medii peste 5
				1-1.99	2-2.99	3-3.99	4-4.99		5-5.99	6-6.99	7-7.99	8-8.99	9-9.99		
Cifre	23	0	23	0	0	1	1	2	1	3	3	8	6	0	21
Procente (%)	-	0	100	0	0	4,35	4,35	8,7	4,35	13,04	13,04	34,78	26,09	0	91,3

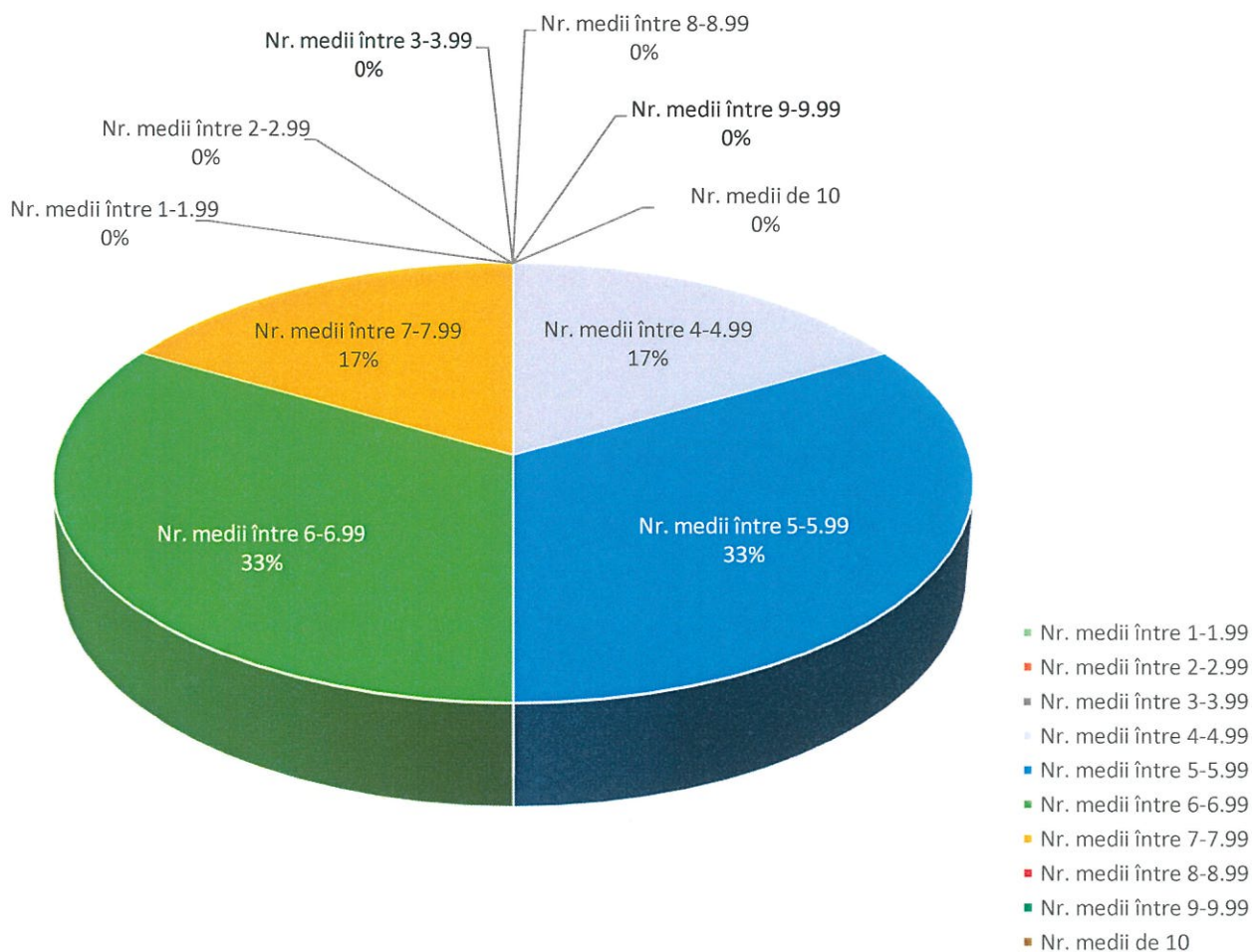
Proba Ed) – Logică, argumentare și comunicare



Proba Ed) – Economie

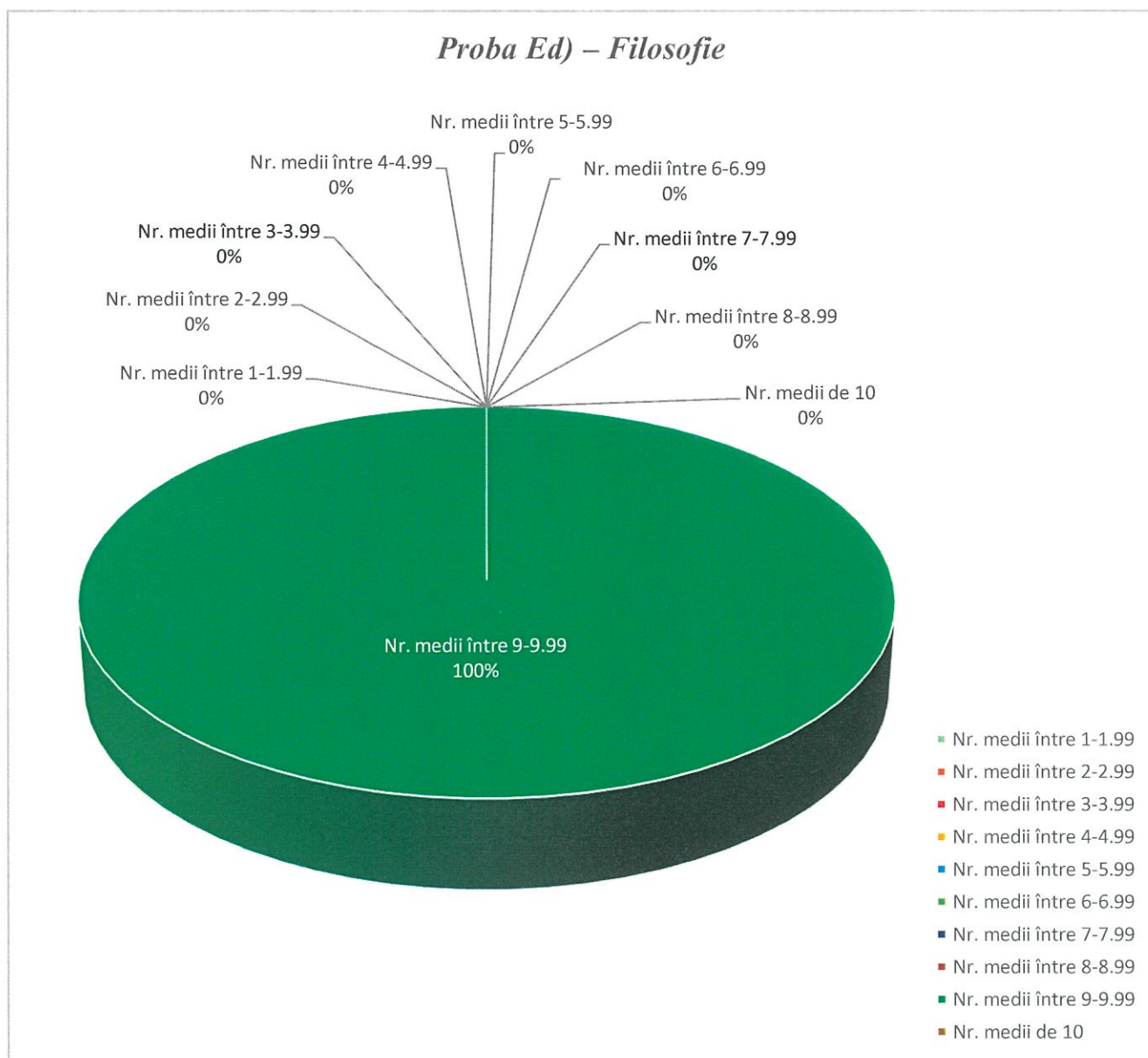
	Nr. înscriși	Nr. absenți	Nr. prezenți	Nr. medii între				Nr. medii sub 5	Nr. medii între					Nr. medii de 10	Nr. medii peste 5
				1-1.99	2-2.99	3-3.99	4-4.99		5-5.99	6-6.99	7-7.99	8-8.99	9-9.99		
Cifre	6	0	6	0	0	0	1	1	2	2	1	0	0	0	5
Procente (%)	-	0	100	0	0	0	16,67	16,67	33,33	33,33	16,67	0	0	0	83,33

Proba Ed) – Economie



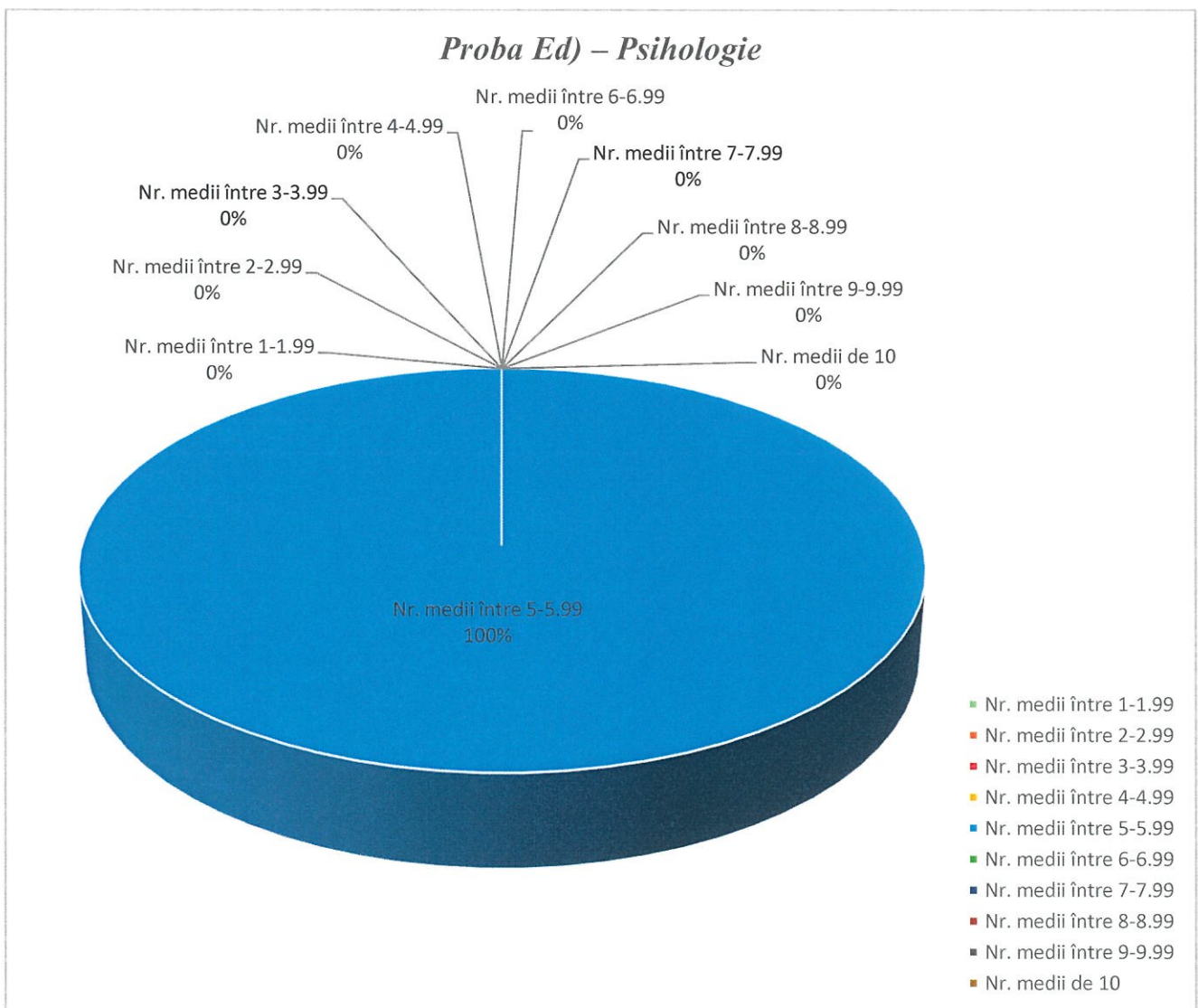
Proba Ed) – Filosofie

	Nr. înscriși	Nr. absenți	Nr. prezenți	Nr. medii între				Nr. medii sub 5	Nr. medii între					Nr. medii de 10	Nr. medii peste 5
				1-1.99	2-2.99	3-3.99	4-4.99		5-5.99	6-6.99	7-7.99	8-8.99	9-9.99		
Cifre	1	0	1	0	0	0	0	0	0	0	0	0	1	0	1
Procente (%)	-	0	100	0	0	0	0	0	0	0	0	0	100	0	100



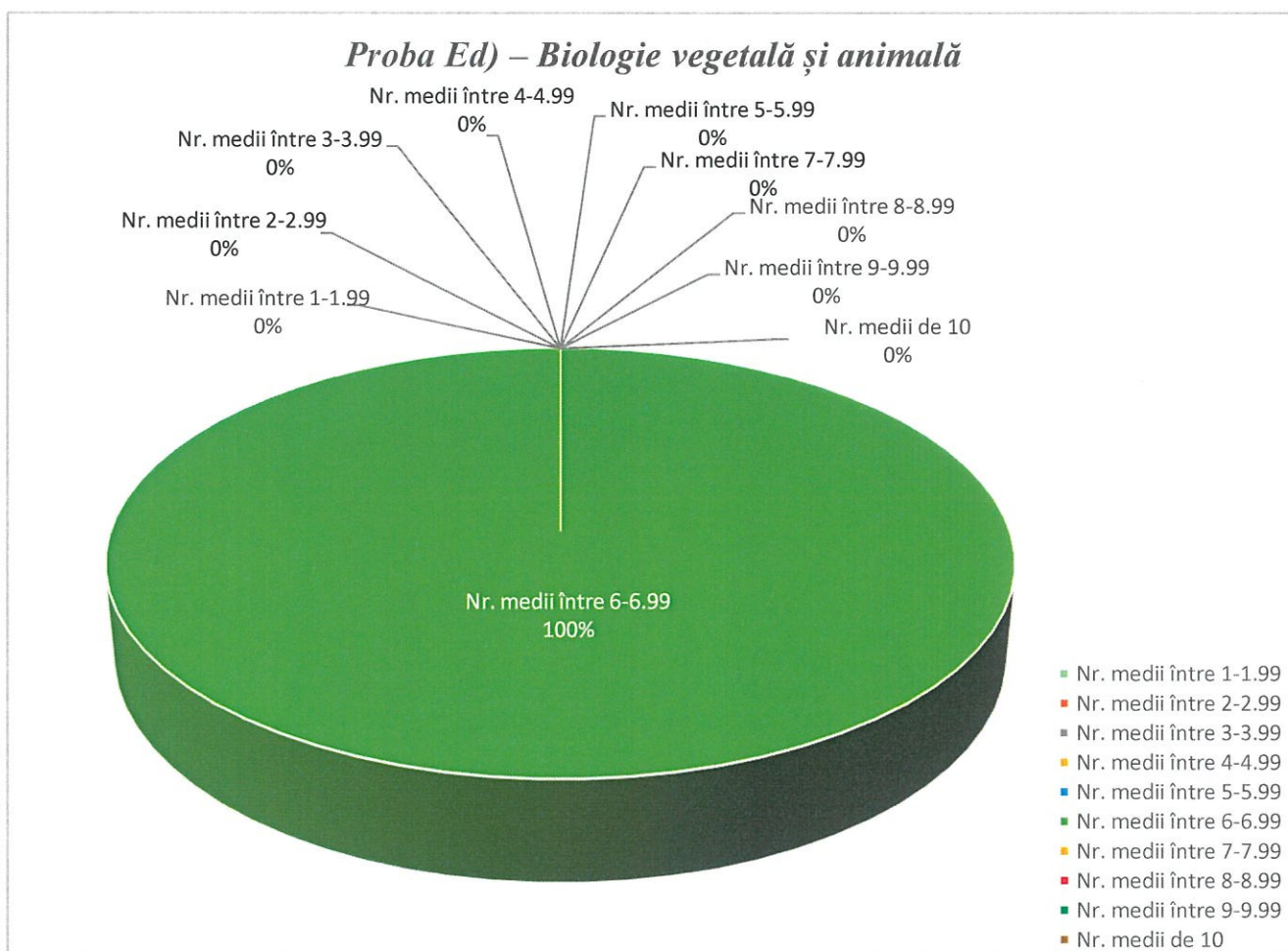
Proba Ed) – Psihologie

	Nr. înscriși	Nr. absenți	Nr. prezenți	Nr. medii între				Nr. medii sub 5	Nr. medii între					Nr. medii de 10	Nr. medii peste 5
				1-1.99	2-2.99	3-3.99	4-4.99		5-5.99	6-6.99	7-7.99	8-8.99	9-9.99		
Cifre	1	0	1	0	0	0	0	0	1	0	0	0	0	0	1
Procente (%)	-	0	100	0	0	0	0	0	100	0	0	0	0	0	100



Proba Ed) – Biologie vegetală și animală

	Nr. înscriși	Nr. absenți	Nr. prezenți	Nr. medii între				Nr. medii sub 5	Nr. medii între					Nr. medii de 10	Nr. medii peste 5
				1-1.99	2-2.99	3-3.99	4-4.99		5-5.99	6-6.99	7-7.99	8-8.99	9-9.99		
Cifre	1	0	1	0	0	0	0	0	0	1	0	0	0	0	1
Procente (%)	-	0	100	0	0	0	0	0	0	100	0	0	0	0	100



4. REZULTATE PE CLASE (ÎNAINTE DE CONTESTAȚIE)

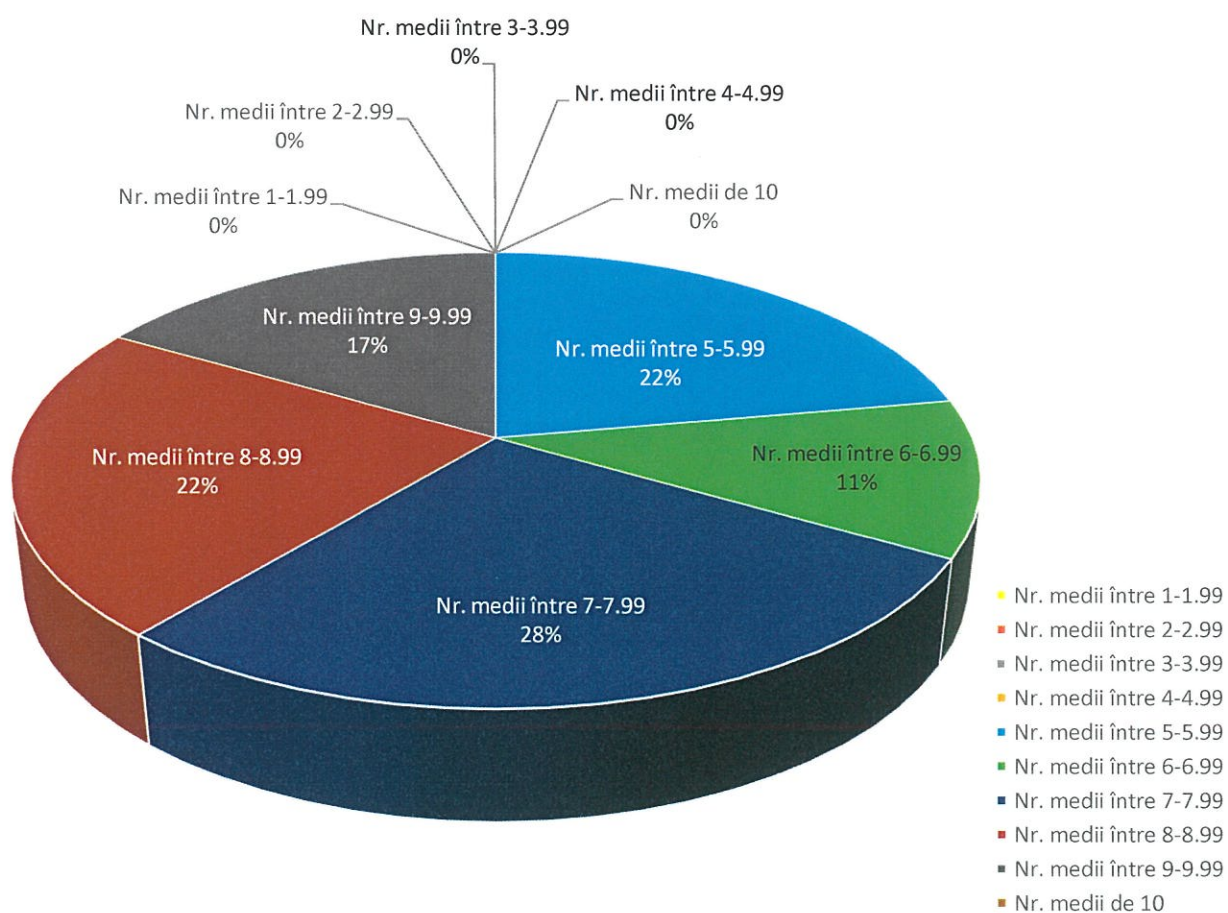
4.1. CLASA a XII-a A

Nr. candidați înscriși: 18

4.1.1. Proba Ea) - Limba și literatura română (scris)

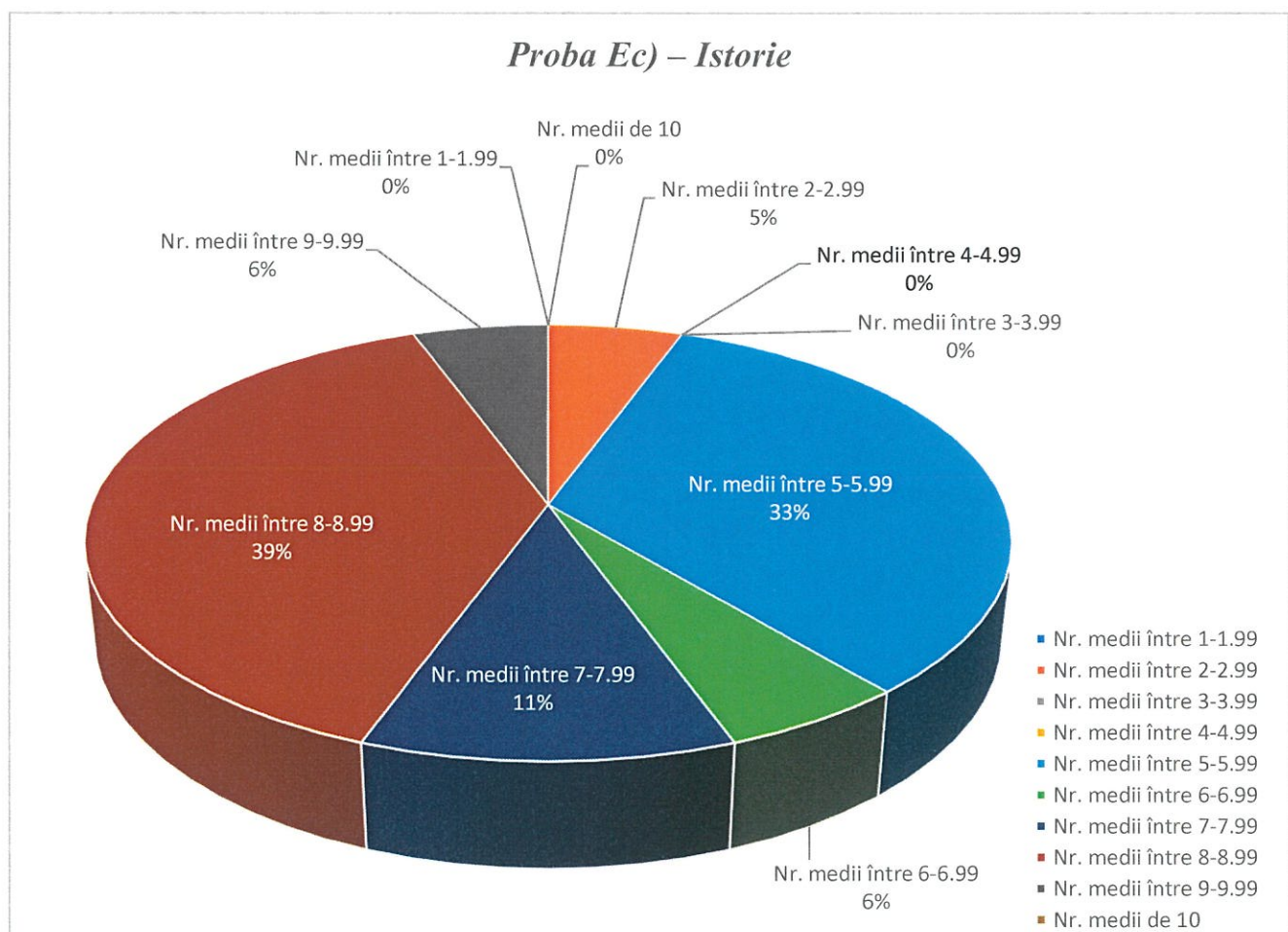
	Nr. înscriși	Nr. absenți	Nr. prezenți	Nr. medii între				Nr. medii sub 5	Nr. medii între					Nr. medii de 10	Nr. medii peste 5
				1-1.99	2-2.99	3-3.99	4-4.99		5-5.99	6-6.99	7-7.99	8-8.99	9-9.99		
Cifre	18	0	18	0	0	0	0	0	4	2	5	4	3	0	18
Procente (%)	-	0	100	0	0	0	0	0	22,22	11,11	27,78	22,22	16,67	0	100

Proba Ea) - Limba și literatura română (scris)



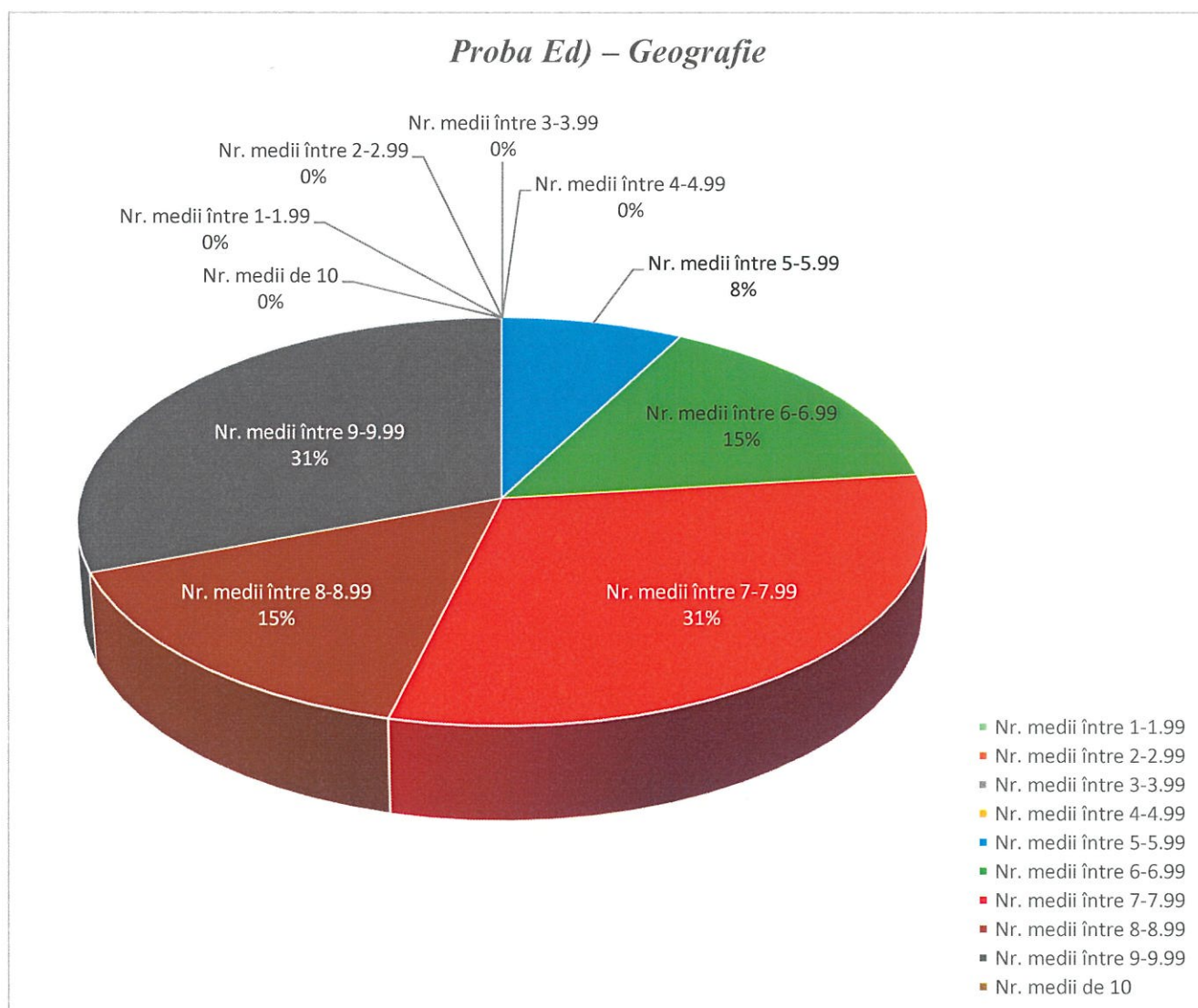
4.1.2. Proba Ec) – Istorie

	Nr. înscriși	Nr. absenți	Nr. prezenți	Nr. medii între				Nr. medii sub 5	Nr. medii între					Nr. medii de 10	Nr. medii peste 5
				1-1.99	2-2.99	3-3.99	4-4.99		5-5.99	6-6.99	7-7.99	8-8.99	9-9.99		
Cifre	18	0	18	0	1	0	0	1	6	1	2	7	1	0	17
Procente (%)	-	0	100	0	5,56	0	0	5,56	33,33	5,56	11,11	38,88	5,56	0	94,44



4.1.3. Proba Ed) – Geografie

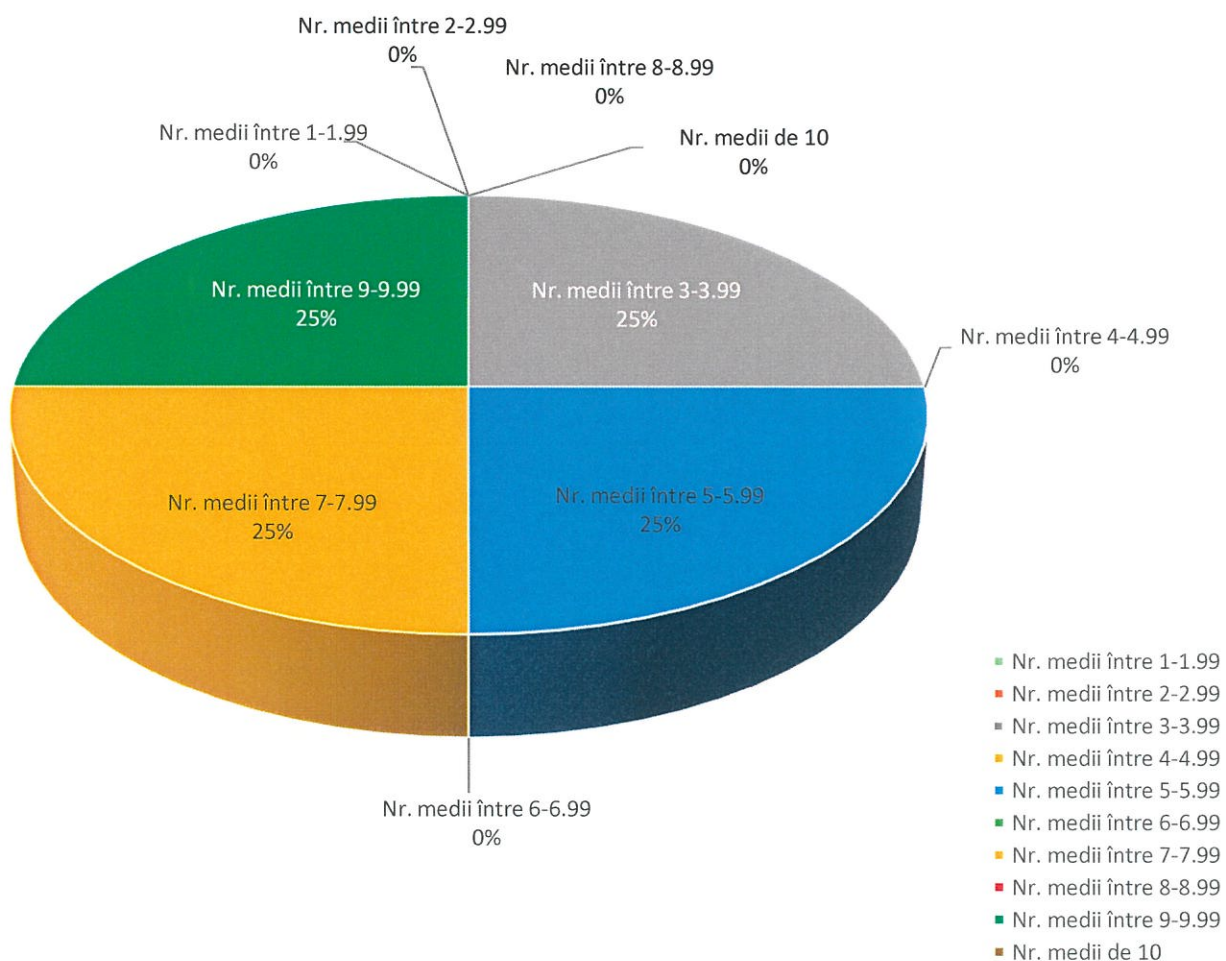
	Nr. înscriși	Nr. absenți	Nr. prezenți	Nr. medii între				Nr. medii sub 5	Nr. medii între					Nr. medii de 10	Nr. medii peste 5
				1-1.99	2-2.99	3-3.99	4-4.99		5-5.99	6-6.99	7-7.99	8-8.99	9-9.99		
Cifre	13	0	13	0	0	0	0	0	1	2	4	2	4	0	13
Procente (%)	-	0	100	0	0	0	0	0	7,7	15,38	30,77	15,38	30,77	0	100



Proba Ed) – Logică, argumentare și comunicare

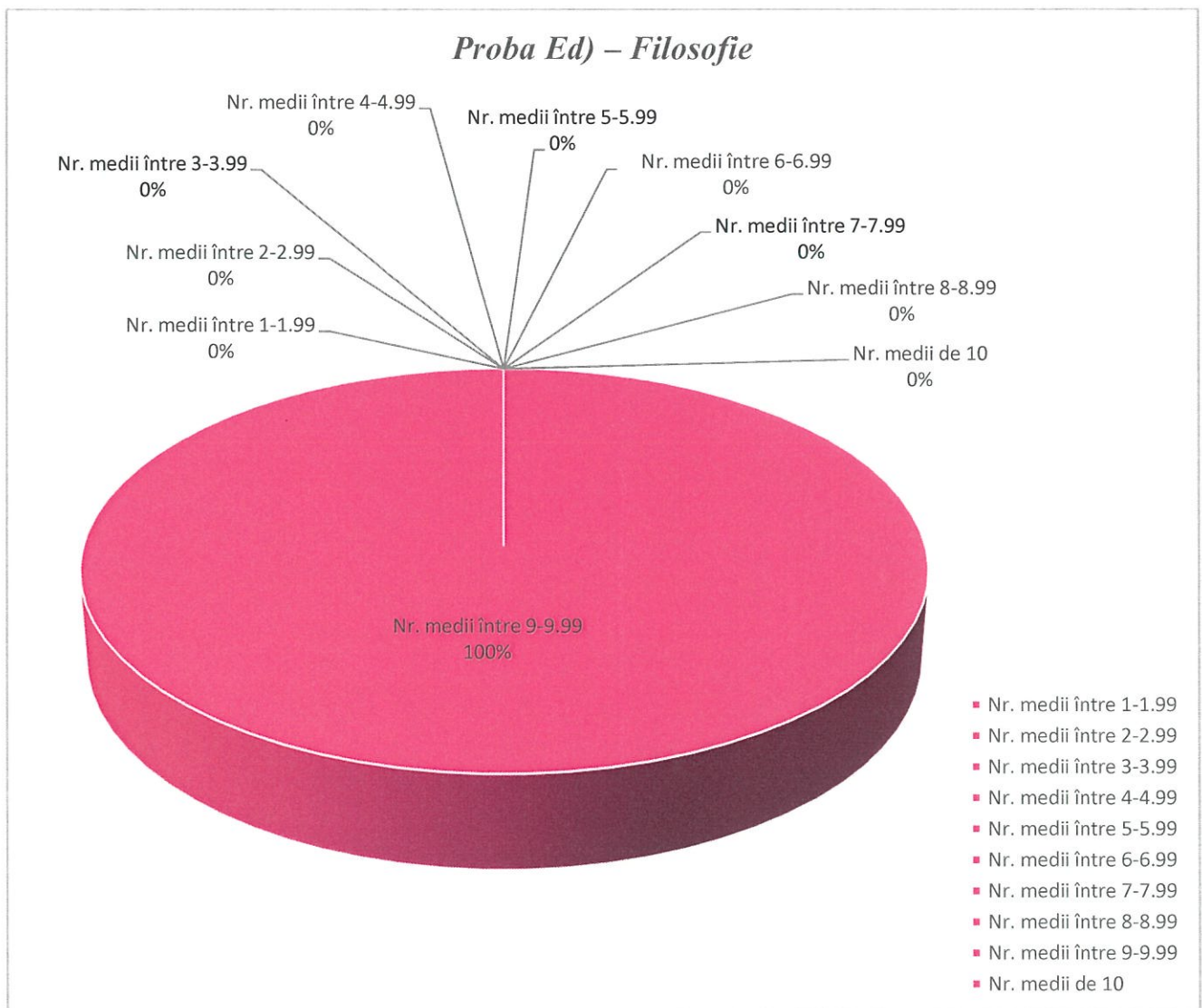
	Nr. înscriși	Nr. absenți	Nr. prezenți	Nr. medii între				Nr. medii sub 5	Nr. medii între					Nr. medii de 10	Nr. medii peste 5
				1-1.99	2-2.99	3-3.99	4-4.99		5-5.99	6-6.99	7-7.99	8-8.99	9-9.99		
Cifre	4	0	4	0	0	1	0	1	0	1	0	1	0	0	3
Procente (%)	-	0	100	0	0	25	0	25	0	25	0	25	0	75	

Proba Ed) – Logică, argumentare și comunicare



Proba Ed) – Filosofie

	Nr. înscriși	Nr. absenți	Nr. prezenți	Nr. medii între				Nr. medii sub 5	Nr. medii între					Nr. medii de 10	Nr. medii peste 5
				1-1.99	2-2.99	3-3.99	4-4.99		5-5.99	6-6.99	7-7.99	8-8.99	9-9.99		
Cifre	1	0	1	0	0	0	0	0	0	0	0	0	1	0	1
Procente (%)	-	0	100	0	0	0	0	0	0	0	0	0	100	0	100



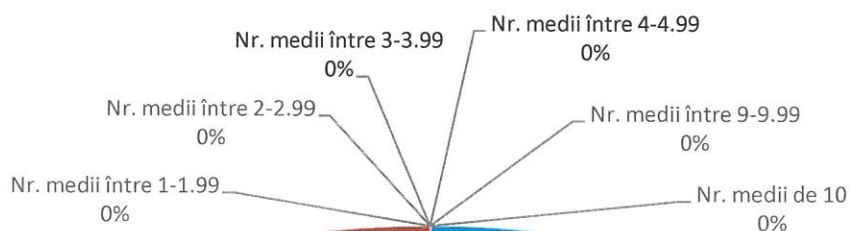
4.2. CLASA a XII-a B

Nr. candidați înscriși: 21

4.2.1. Proba Ea) - Limba și literatura română (scris)

	Nr. înscriși	Nr. absenți	Nr. prezenți	Nr. medii între				Nr. medii sub 5	Nr. medii între					Nr. medii de 10	Nr. medii peste 5
				1-1.99	2-2.99	3-3.99	4-4.99		5-5.99	6-6.99	7-7.99	8-8.99	9-9.99		
Cifre	21	0	21	0	0	0	0	0	4	6	7	4	0	0	21
Procente (%)	-	0	100	0	0	0	0	0	19,05	28,57	33,33	19,05	0	0	100

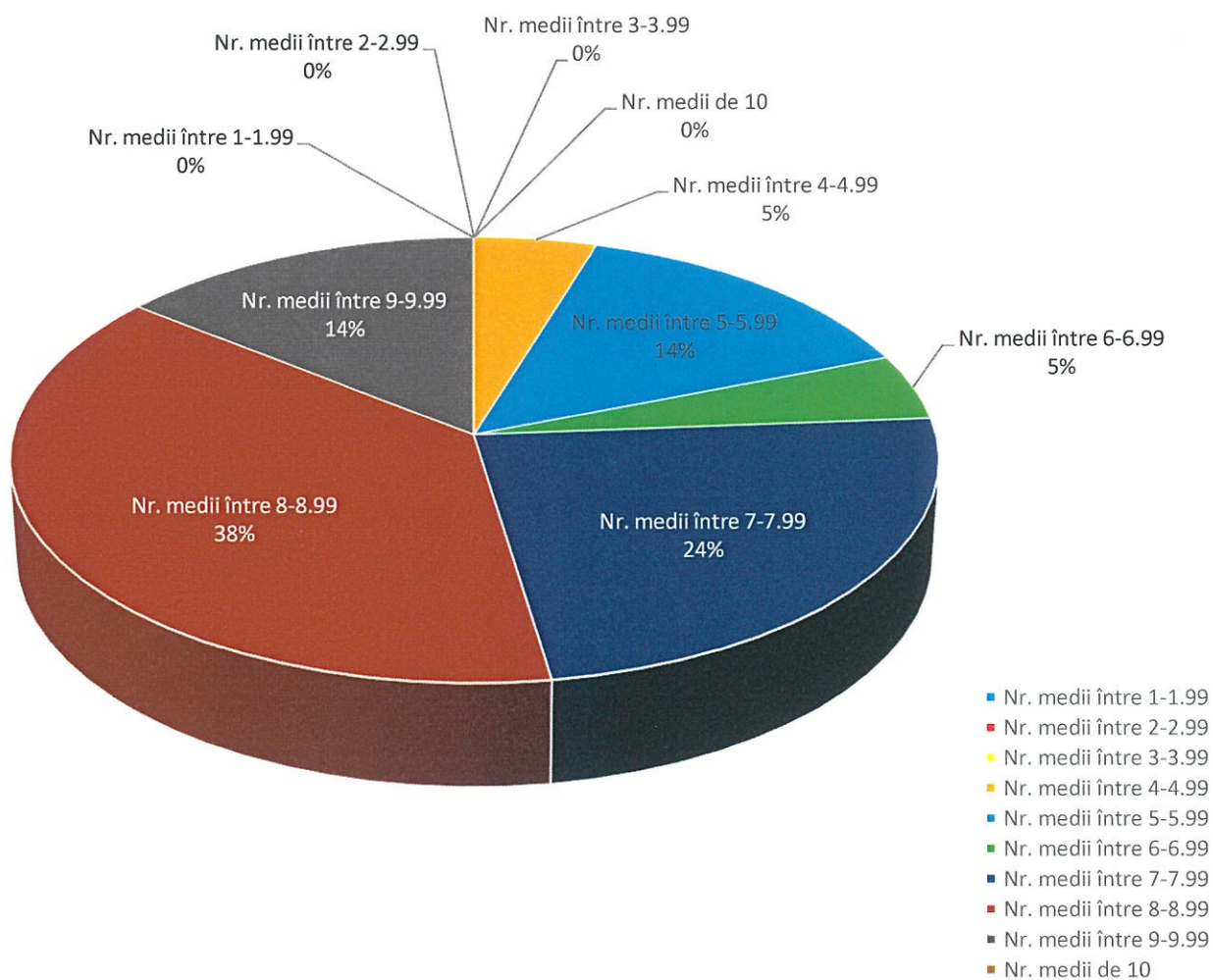
Proba Ea) - Limba și literatura română (scris)



4.2.2. Proba Ec) – Matematică (Tehnologic)

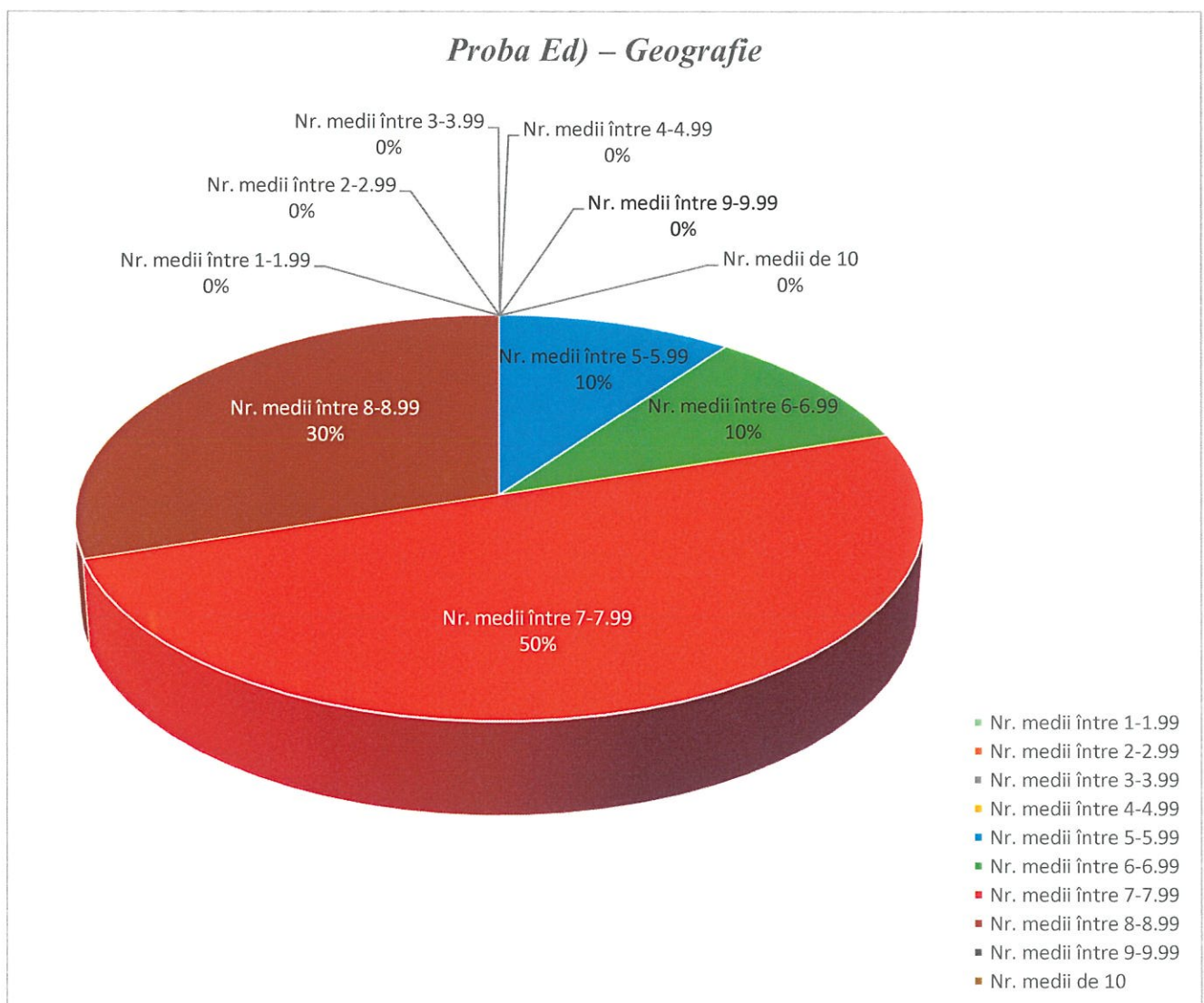
	Nr. înscriși	Nr. absenți	Nr. prezenți	Nr. medii între				Nr. medii sub 5	Nr. medii între					Nr. medii de 10	Nr. medii peste 5
				1-1.99	2-2.99	3-3.99	4-4.99		5-5.99	6-6.99	7-7.99	8-8.99	9-9.99		
Cifre	21	0	21	0	0	0	1	1	3	1	5	8	3	0	20
Procente (%)	-	0	100	0	0	0	4,76	4,76	14,29	4,76	23,81	38,09	14,29	0	95,24

Proba Ec) – Matematică (Tehnologic)



4.2.3. Proba Ed) – Geografie

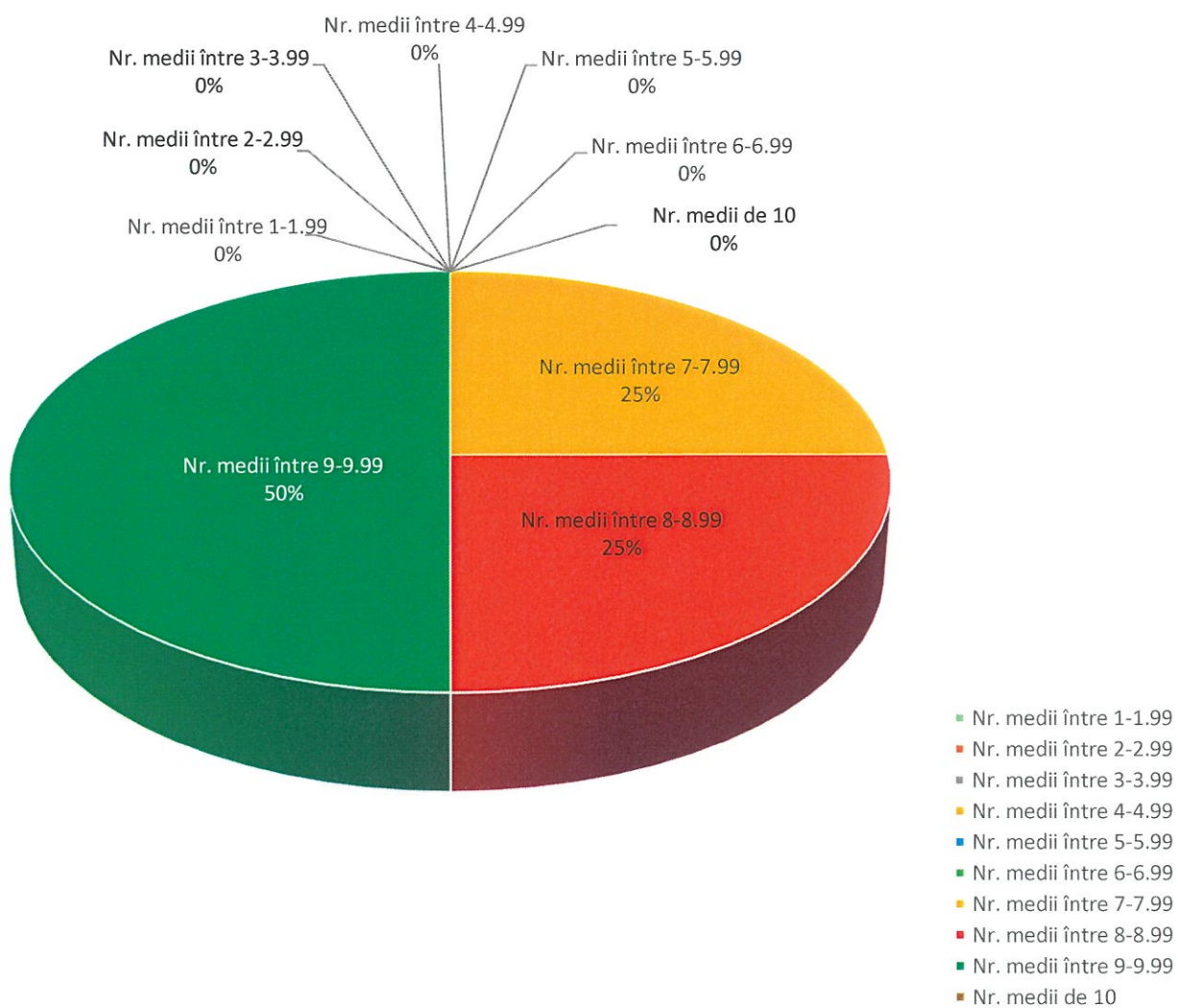
	Nr. înscriși	Nr. absenți	Nr. prezenți	Nr. medii între				Nr. medii sub 5	Nr. medii între					Nr. medii de 10	Nr. medii peste 5
				1-1.99	2-2.99	3-3.99	4-4.99		5-5.99	6-6.99	7-7.99	8-8.99	9-9.99		
Cifre	10	0	10	0	0	0	0	0	1	1	5	3	0	0	10
Procente (%)	-	0	100	0	0	0	0	0	10	10	50	30	0	0	100



Proba Ed) – Logică, argumentare și comunicare

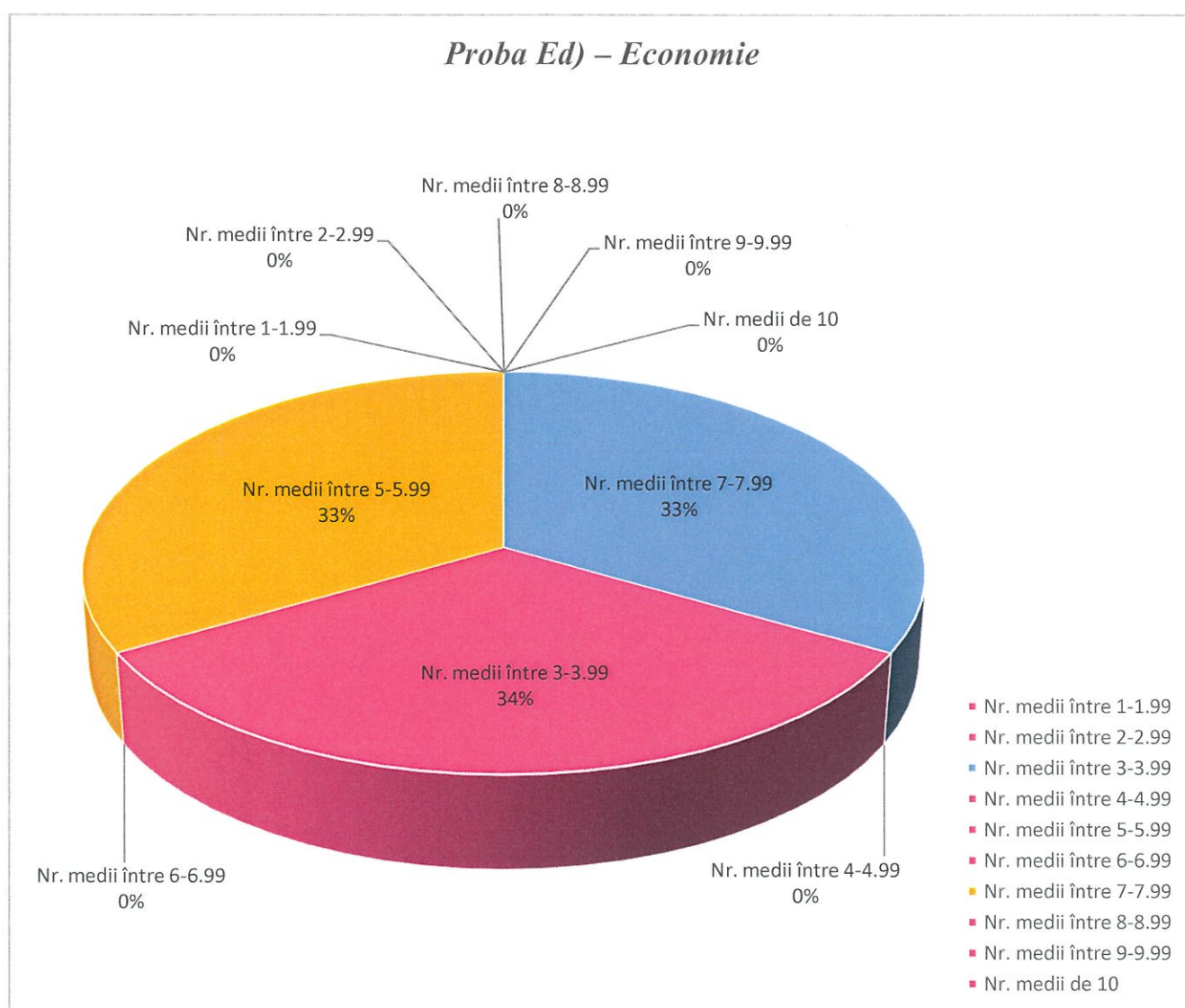
	Nr. înscriși	Nr. absenți	Nr. prezenți	Nr. medii între				Nr. medii sub 5	Nr. medii între					Nr. medii de 10	Nr. medii peste 5
				1-1.99	2-2.99	3-3.99	4-4.99		5-5.99	6-6.99	7-7.99	8-8.99	9-9.99		
Cifre	8	0	8	0	0	0	0	0	0	0	2	2	4	0	8
Procente (%)	-	0	100	0	0	0	0	0	0	0	25	25	50	0	100

Proba Ed) – Logică, argumentare și comunicare



Proba Ed) – Economie

	Nr. înscriși	Nr. absenți	Nr. prezenți	Nr. medii între				Nr. medii sub 5	Nr. medii între					Nr. medii de 10	Nr. medii peste 5
				1-1.99	2-2.99	3-3.99	4-4.99		5-5.99	6-6.99	7-7.99	8-8.99	9-9.99		
Cifre	3	0	3	0	0	1	0	1	0	1	0	0	0	0	2
Procente (%)	-	0	100	0	0	33,33	0	33,33	33,33	0	33,33	0	0	0	66,67

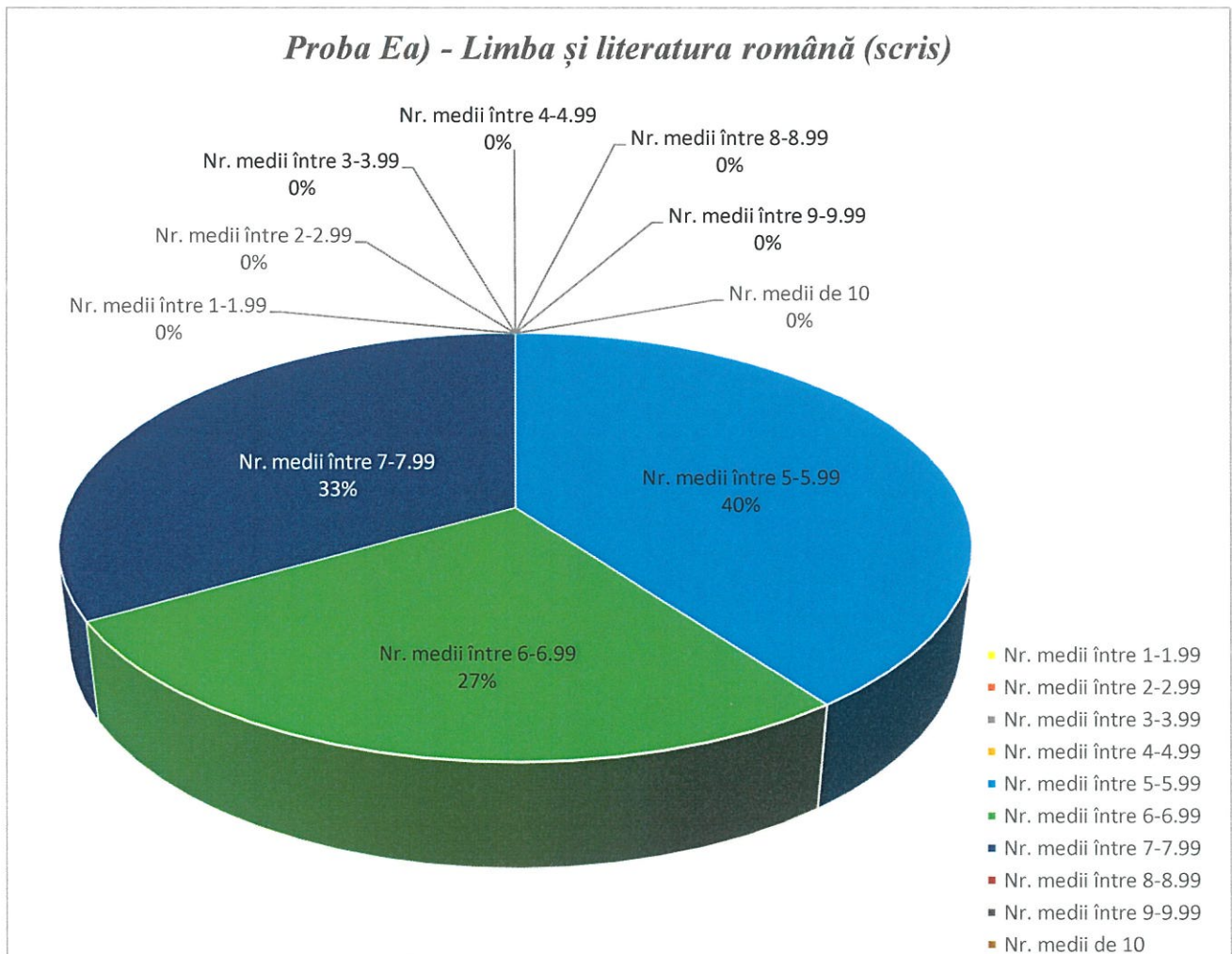


4.3. CLASA a XII-a C

Nr. candidați înscriși: 15

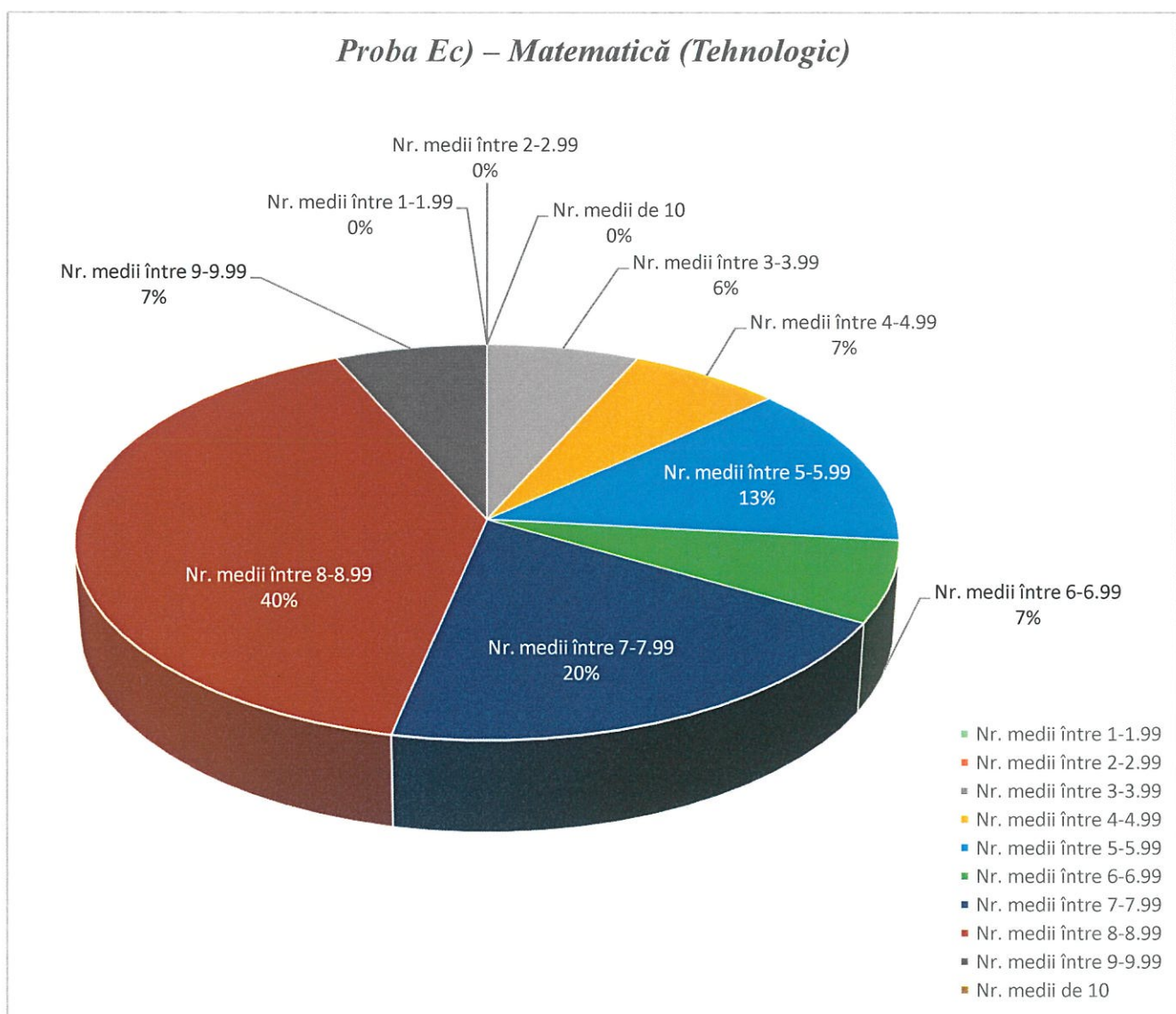
4.3.1. Proba Ea) - Limba și literatura română (scris)

	Nr. înscriși	Nr. absenți	Nr. prezenți	Nr. medii între				Nr. medii sub 5	Nr. medii între					Nr. medii de 10	Nr. medii peste 5
				1-1.99	2-2.99	3-3.99	4-4.99		5-5.99	6-6.99	7-7.99	8-8.99	9-9.99		
Cifre	1	0	15	0	0	0	0	0	6	4	5	0	0	0	15
Procente (%)	-	0	100	0	0	0	0	0	40	26,67	33,33	0	0	0	100



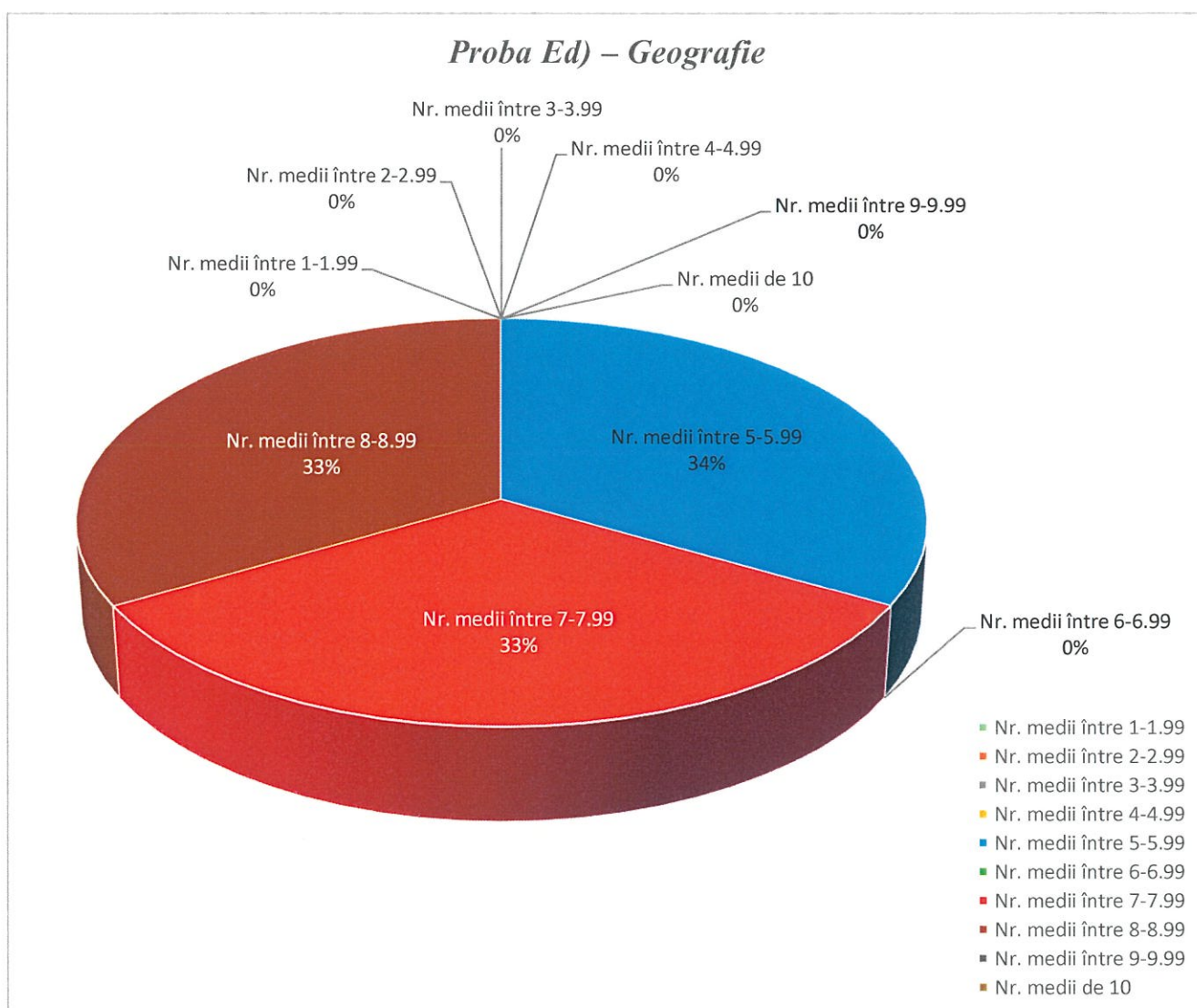
4.3.2. Proba Ec) – Matematică (Tehnologic)

	Nr. înscriși	Nr. absenți	Nr. prezenți	Nr. medii între				Nr. medii sub 5	Nr. medii între					Nr. medii de 10	Nr. medii peste 5
				1-1.99	2-2.99	3-3.99	4-4.99		5-5.99	6-6.99	7-7.99	8-8.99	9-9.99		
Cifre	15	0	15	0	0	1	1	2	2	1	3	6	1	0	13
Procente (%)	-	0	100	0	0	6,67	6,67	13,34	13,34	6,67	20	40	6,67	0	86,68



4.3.3. Proba Ed) – Geografie

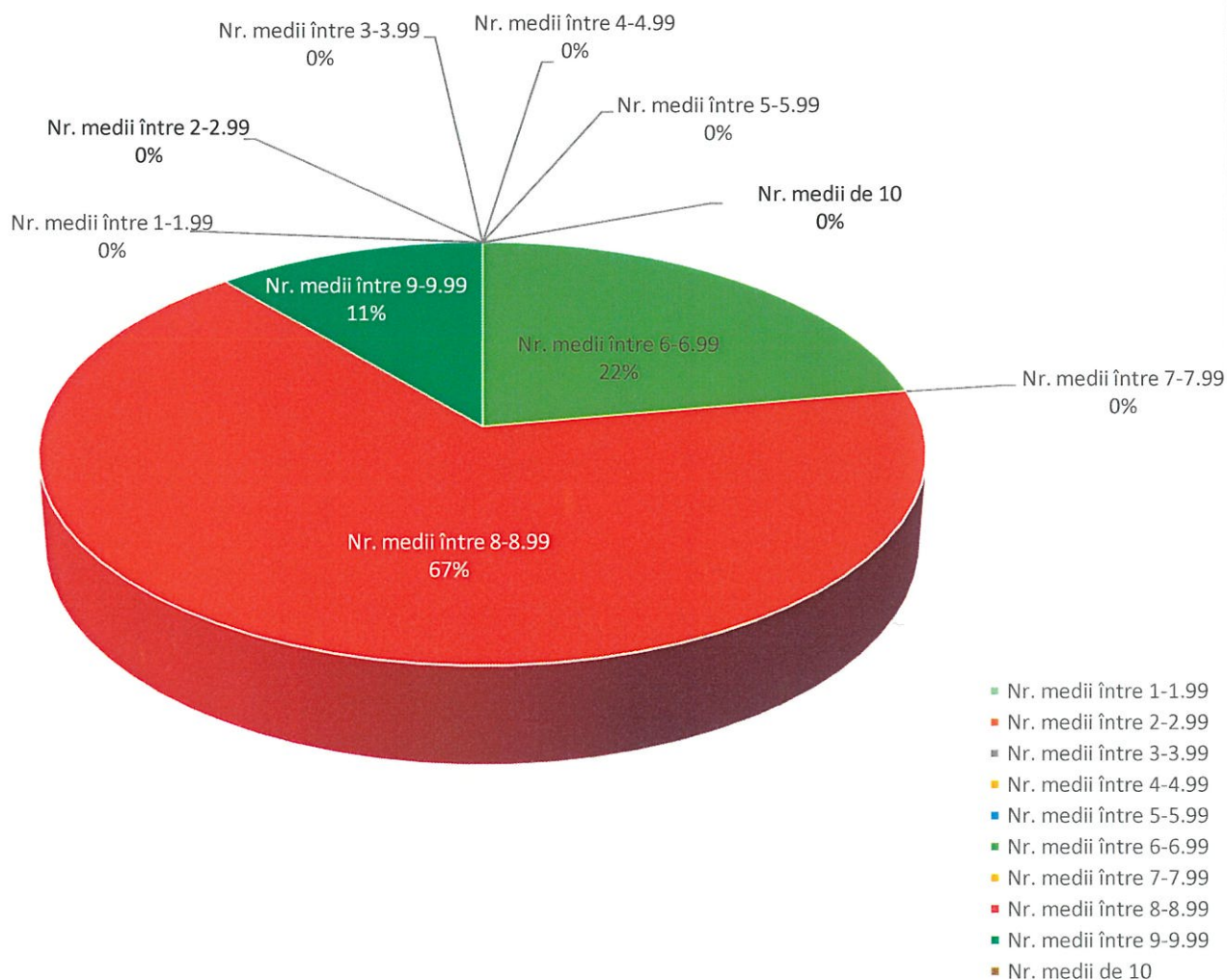
	Nr. înscriși	Nr. absenți	Nr. prezenți	Nr. medii între				Nr. medii sub 5	Nr. medii între					Nr. medii de 10	Nr. medii peste 5
				1-1.99	2-2.99	3-3.99	4-4.99		5-5.99	6-6.99	7-7.99	8-8.99	9-9.99		
Cifre	3	0	3	0	0	0	0	0	1	0	1	1	0	0	3
Procente (%)	-	0	100	0	0	0	0	0	33,33	0	33,33	33,33	0	0	100



Proba Ed) – Logică, argumentare și comunicare

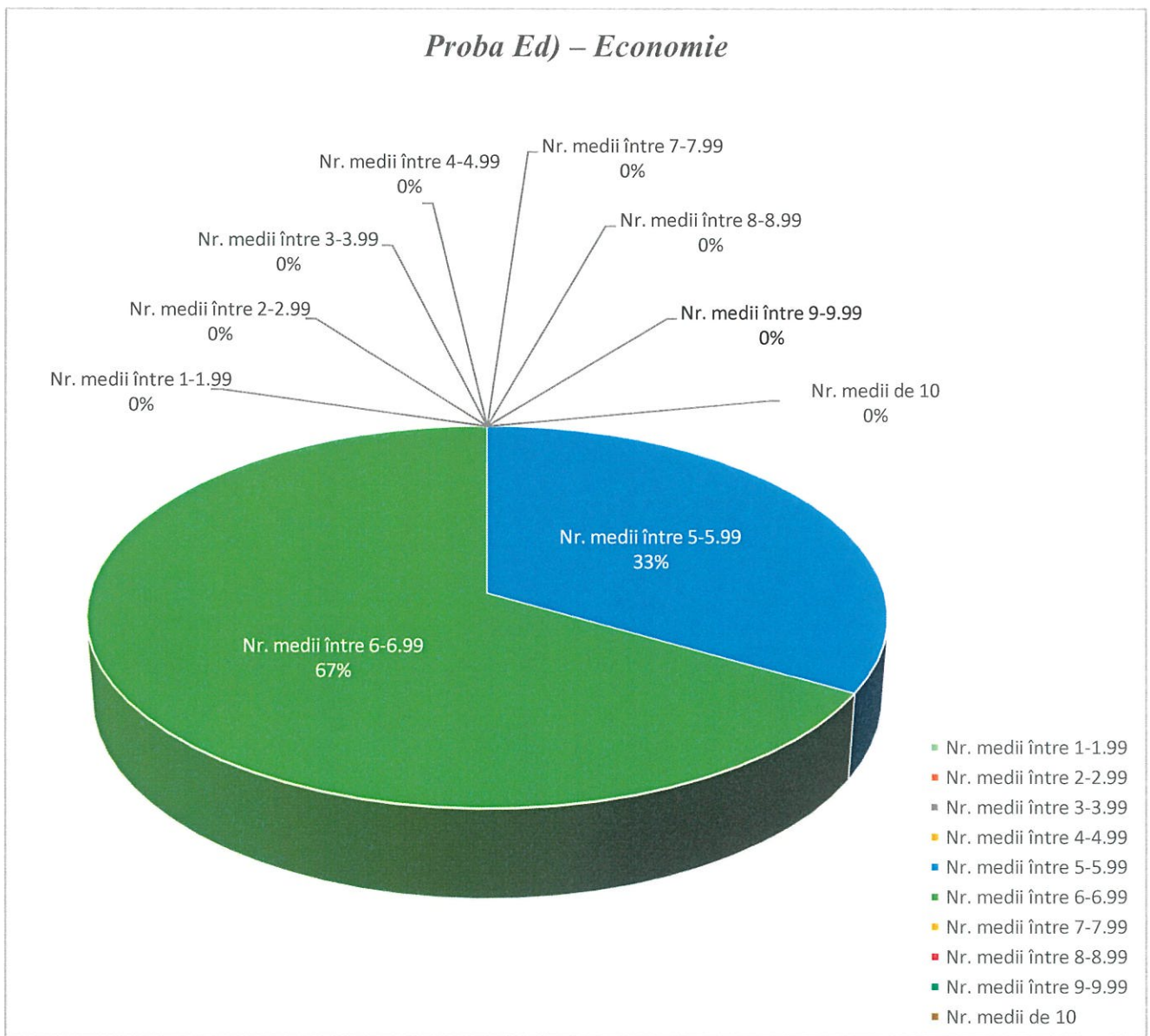
	Nr. înscriși	Nr. absenți	Nr. prezenți	Nr. medii între				Nr. medii sub 5	Nr. medii între					Nr. medii de 10	Nr. medii peste 5
				1-1.99	2-2.99	3-3.99	4-4.99		5-5.99	6-6.99	7-7.99	8-8.99	9-9.99		
Cifre	9	0	9	0	0	0	0	0	2	0	6	1	0	9	
Procente (%)	-	0	100	0	0	0	0	0	22,22	0	66,67	11,11	0	100	

Proba Ed) – Logică, argumentare și comunicare



Proba Ed) – Economie

	Nr. înscriși	Nr. absenți	Nr. prezenți	Nr. medii între				Nr. medii sub 5	Nr. medii între					Nr. medii de 10	Nr. medii peste 5
				1-1.99	2-2.99	3-3.99	4-4.99		5-5.99	6-6.99	7-7.99	8-8.99	9-9.99		
Cifre	3	0	3	0	0	0	0	0	1	2	0	0	0	0	3
Procente (%)	-	0	100	0	0	0	0	0	33,33	66,67	0	0	0	0	100

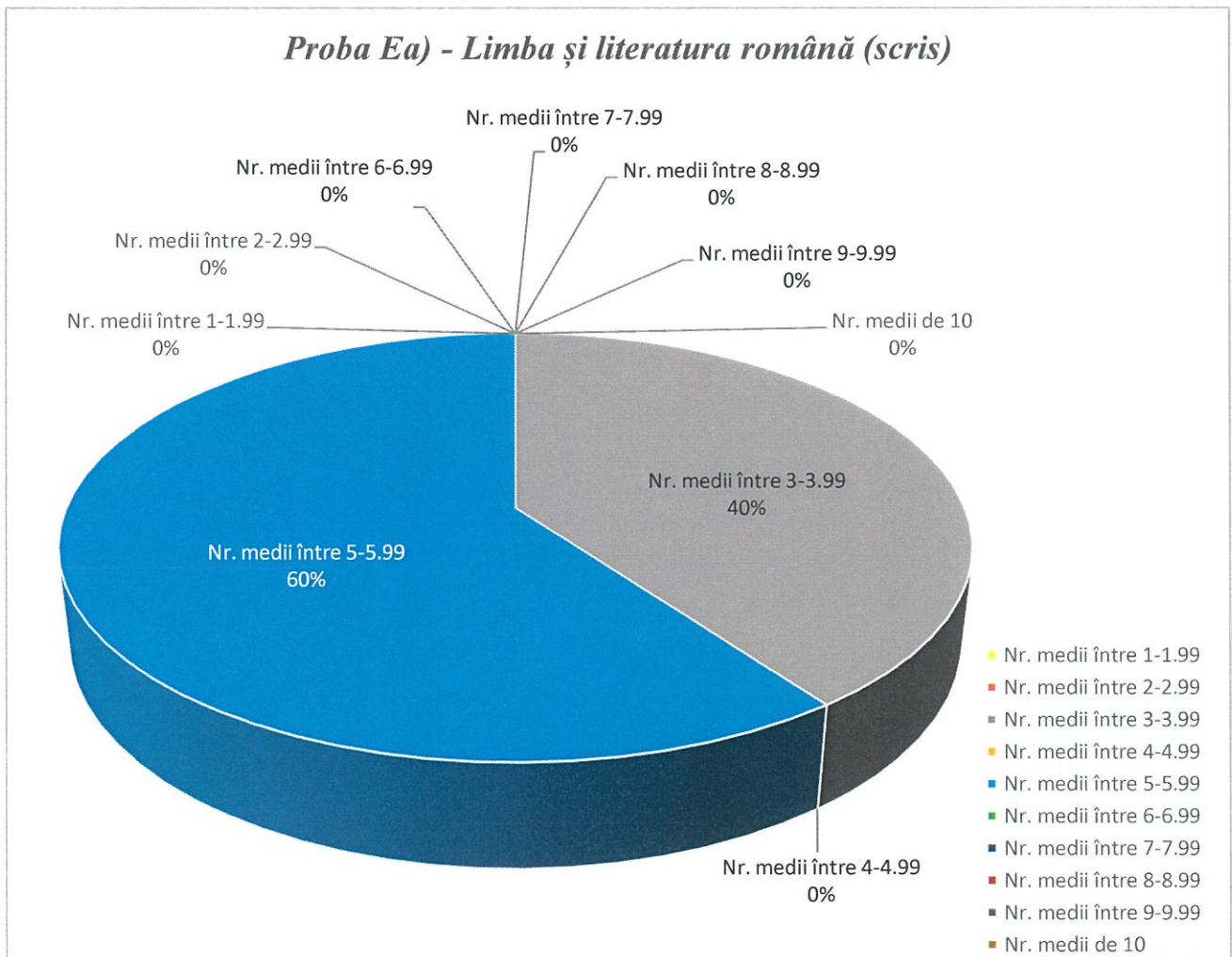


4.4. CLASA a XII-a SERII ANTERIOARE

Nr. candidați înscriși: 5

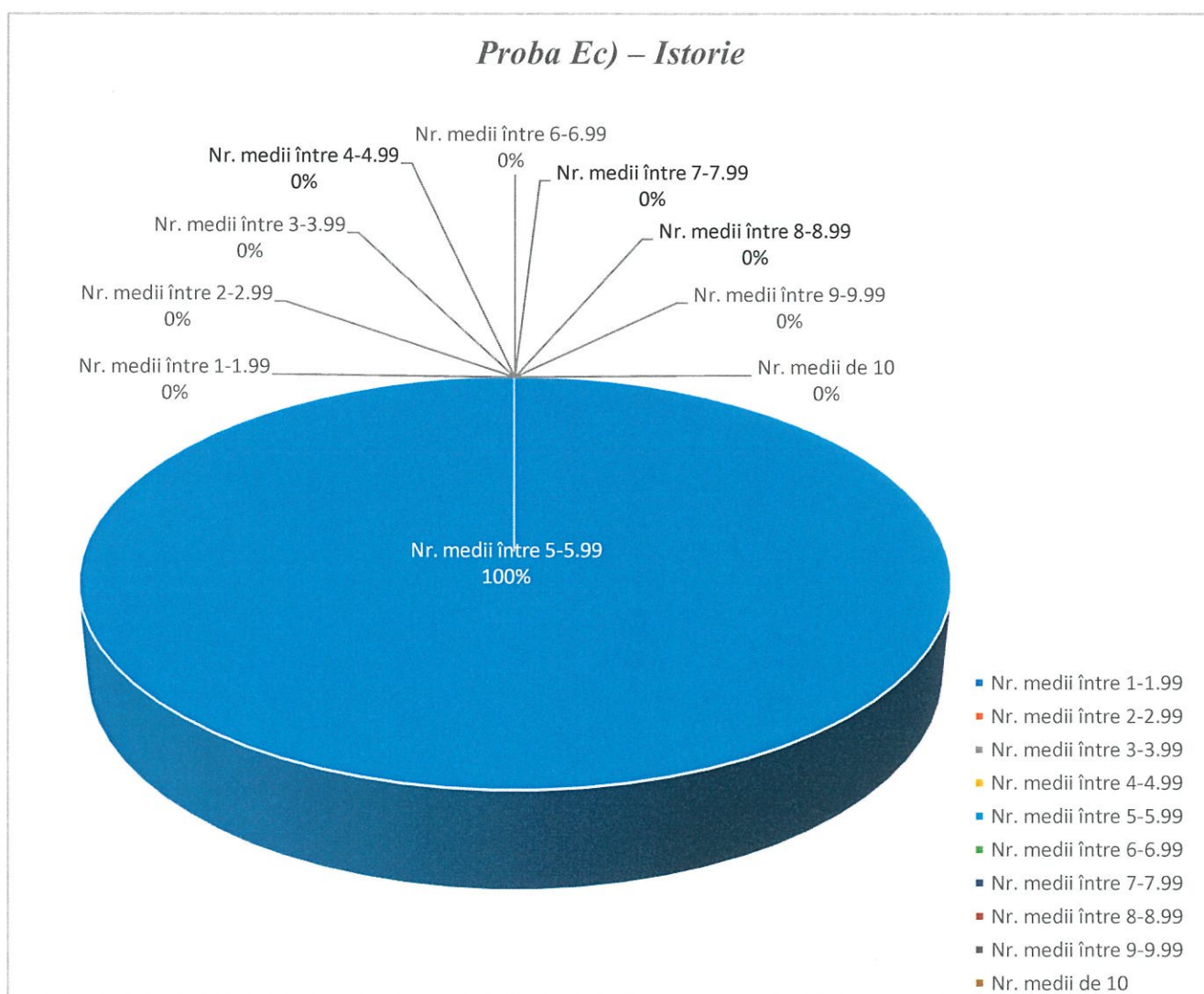
4.4.1. Proba Ea) - Limba și literatura română (scris)

	Nr. înscriși	Nr. absenți	Nr. prezenți	Nr. medii între				Nr. medii sub 5	Nr. medii între					Nr. medii de 10	Nr. medii peste 5
				1-1.99	2-2.99	3-3.99	4-4.99		5-5.99	6-6.99	7-7.99	8-8.99	9-9.99		
Cifre	5	0	5	0	0	2	0	2	3	0	0	0	0	0	3
Procente (%)	-	0	100	0	0	40	0	40	60	0	0	0	0	0	60



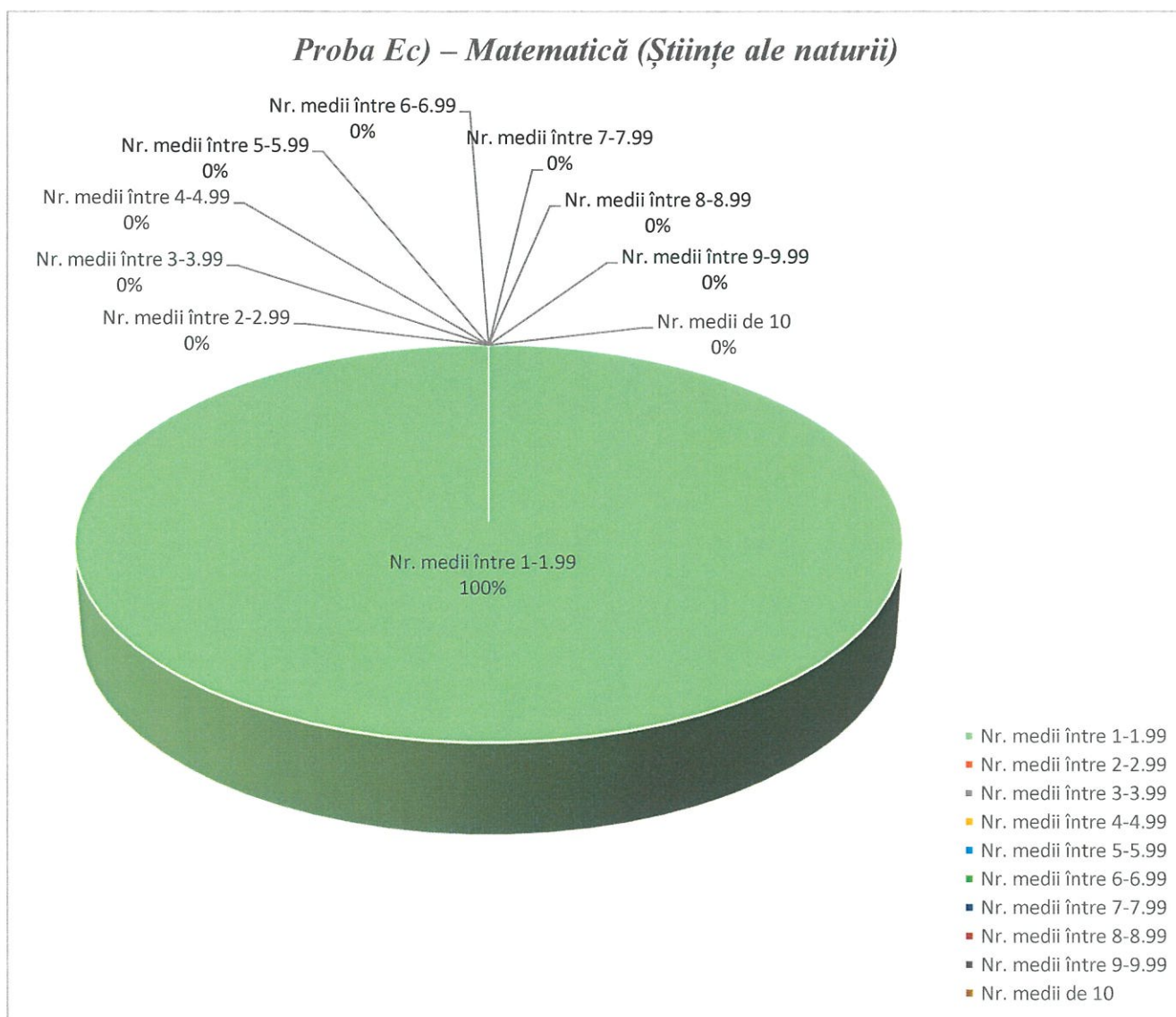
4.4.2. Proba Ec) – Istorie

	Nr. înscriși	Nr. absenți	Nr. prezenți	Nr. medii între				Nr. medii sub 5	Nr. medii între					Nr. medii de 10	Nr. medii peste 5
				1-1.99	2-2.99	3-3.99	4-4.99		5-5.99	6-6.99	7-7.99	8-8.99	9-9.99		
Cifre	1	0	1	0	0	0	0	0	1	0	0	0	0	0	1
Procente (%)	-	0	100	0	0	0	0	0	100	0	0	0	0	0	100



Proba Ec) – Matematică (Științe ale naturii)

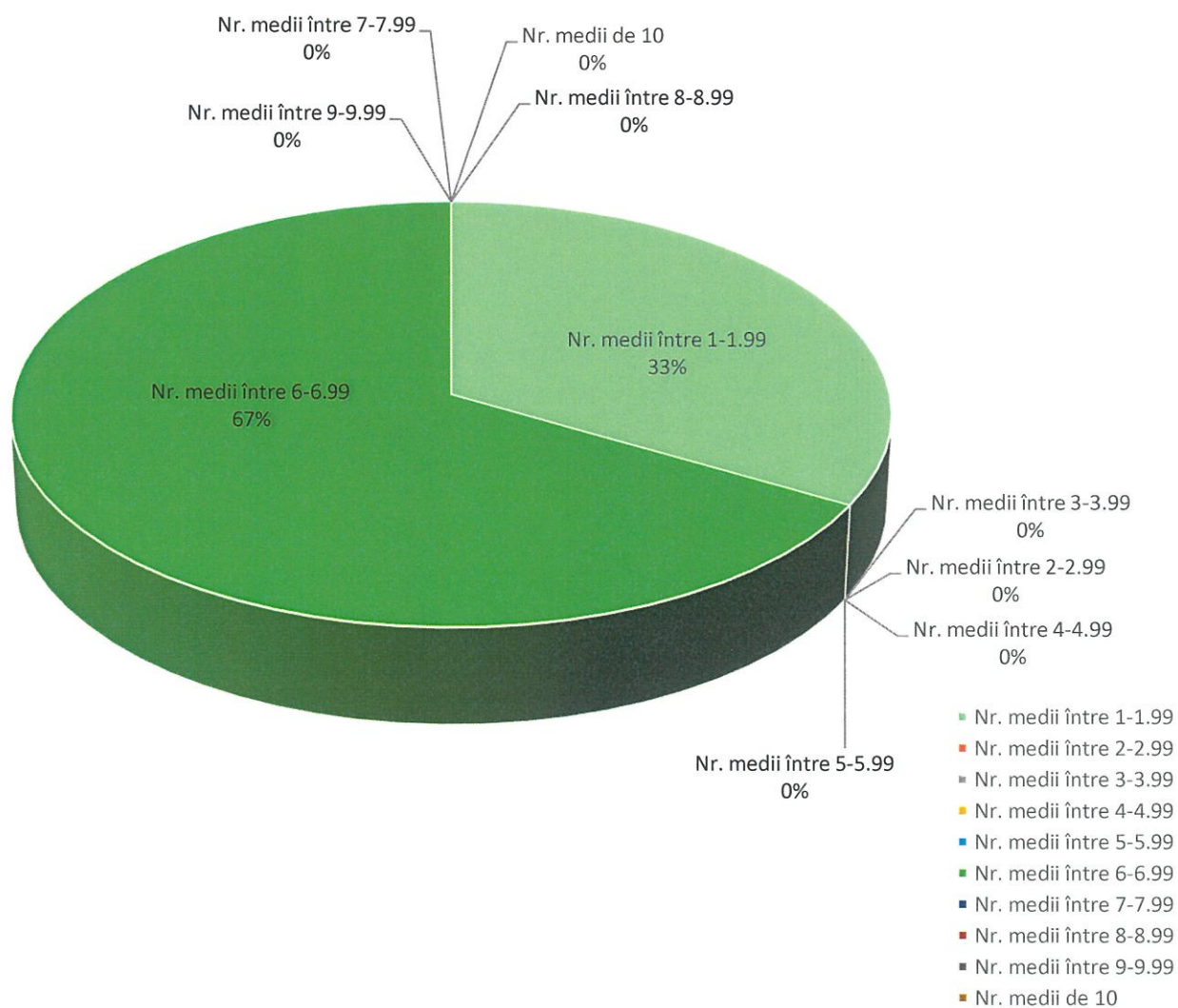
	Nr. înscriși	Nr. absenți	Nr. prezenți	Nr. medii între				Nr. medii sub 5	Nr. medii între					Nr. medii de 10	Nr. medii peste 5
				1-1.99	2-2.99	3-3.99	4-4.99		5-5.99	6-6.99	7-7.99	8-8.99	9-9.99		
Cifre	1	0	1	1	0	0	0	1	0	0	0	0	0	0	0
Procente (%)	-	0	100	100	0	0	0	100	0	0	0	0	0	0	0



Proba Ec) – Matematică (Tehnologic)

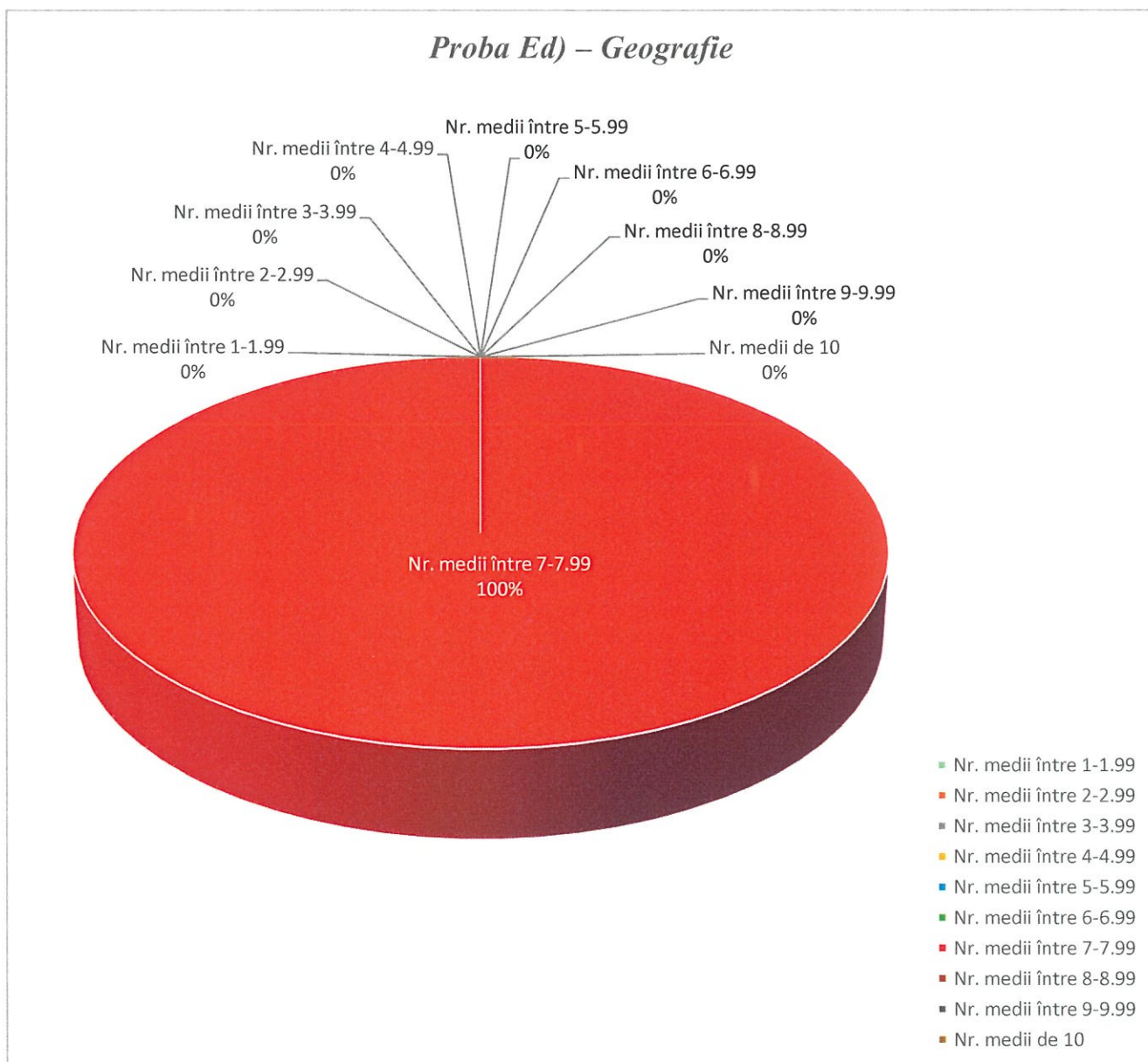
	Nr. înscriși	Nr. absenți	Nr. prezenți	Nr. medii între				Nr. medii sub 5	Nr. medii între					Nr. medii de 10	Nr. medii peste 5
				1-1.99	2-2.99	3-3.99	4-4.99		5-5.99	6-6.99	7-7.99	8-8.99	9-9.99		
Cifre	3	0	3	1	0	0	0	1	0	2	0	0	0	0	2
Procente (%)	-	0	100	33,33	0	0	0	33,33	0	66,67	0	0	0	0	66,67

Proba Ec) – Matematică (Tehnologic)



4.4.3. Proba Ed) – Geografie

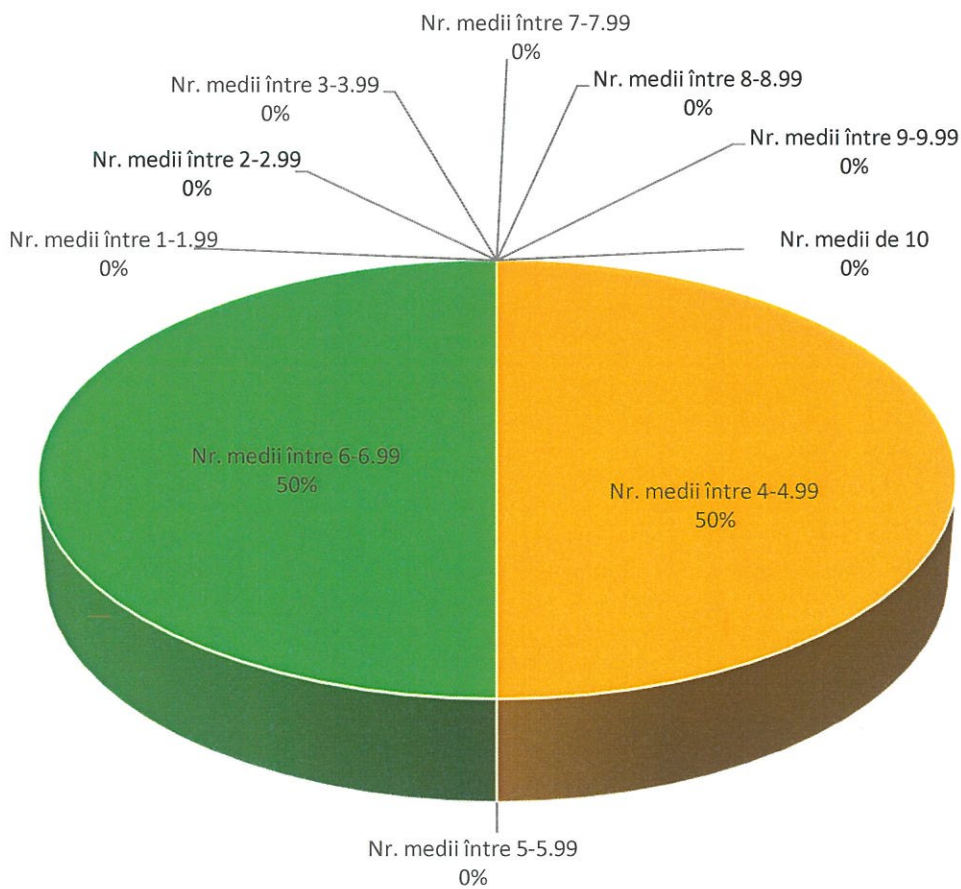
	Nr. înscriși	Nr. absenți	Nr. prezenți	Nr. medii între				Nr. medii sub 5	Nr. medii între					Nr. medii de 10	Nr. medii peste 5
				1-1.99	2-2.99	3-3.99	4-4.99		5-5.99	6-6.99	7-7.99	8-8.99	9-9.99		
Cifre	1	0	1	0	0	0	0	0	0	0	1	0	0	0	1
Procente (%)	-	0	100	0	0	0	0	0	0	0	100	0	0	0	100



Proba Ed) – Logică, argumentare și comunicare

	Nr. înscriși	Nr. absenți	Nr. prezenți	Nr. medii între				Nr. medii sub 5	Nr. medii între					Nr. medii de 10	Nr. medii peste 5	
				1-1.99	2-2.99	3-3.99	4-4.99		5-5.99	6-6.99	7-7.99	8-8.99	9-9.99			
Cifre	2	0	2	0	0	0	1	1	0	1	0	0	0	0	0	1
Procente (%)	-	0	100	0	0	0	50	50	0	50	0	0	0	0	0	50

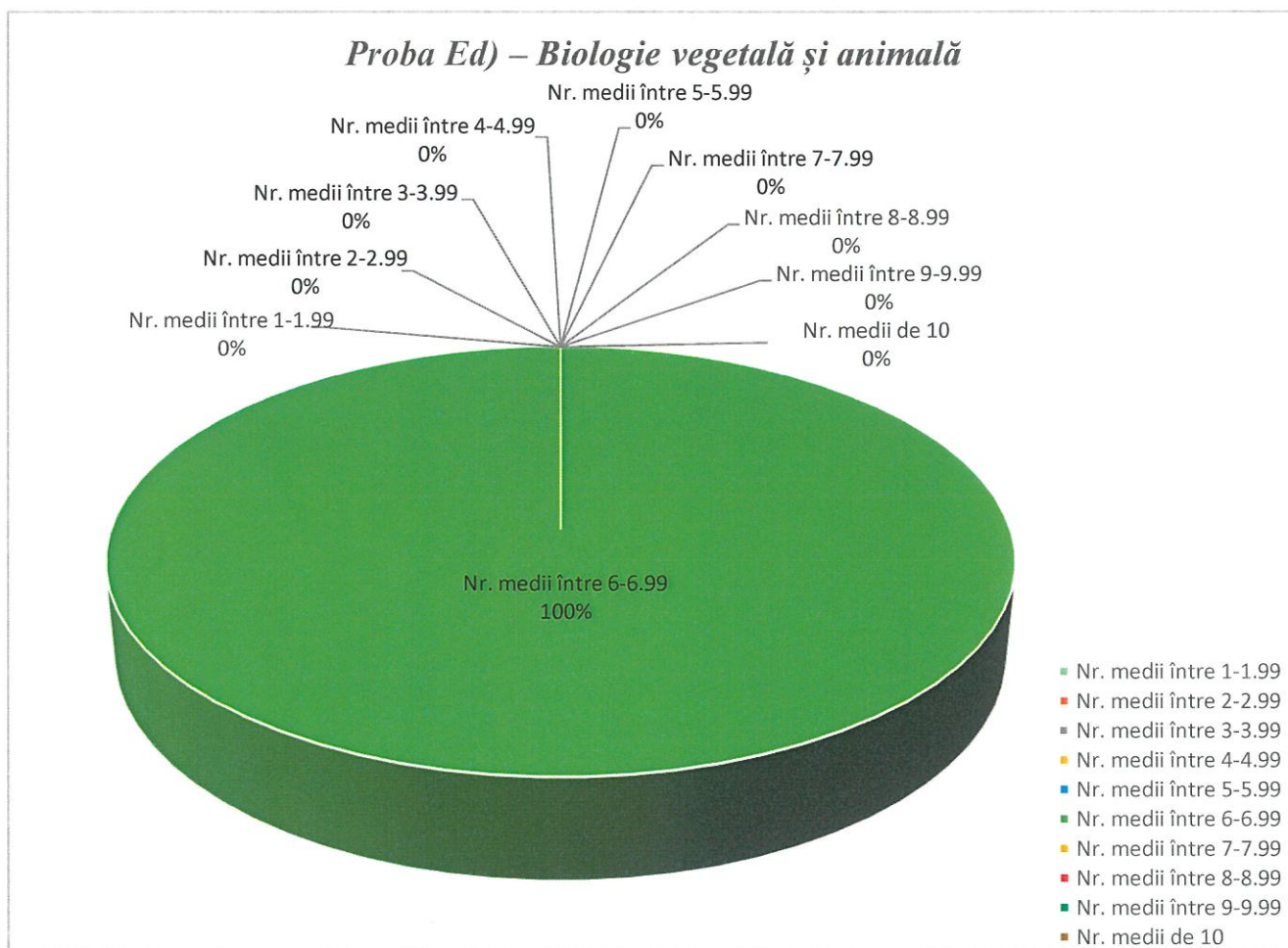
Proba Ed) – Logică, argumentare și comunicare



- Nr. medii între 1-1.99
- Nr. medii între 2-2.99
- Nr. medii între 3-3.99
- Nr. medii între 4-4.99
- Nr. medii între 5-5.99
- Nr. medii între 6-6.99
- Nr. medii între 7-7.99
- Nr. medii între 8-8.99
- Nr. medii între 9-9.99
- Nr. medii de 10

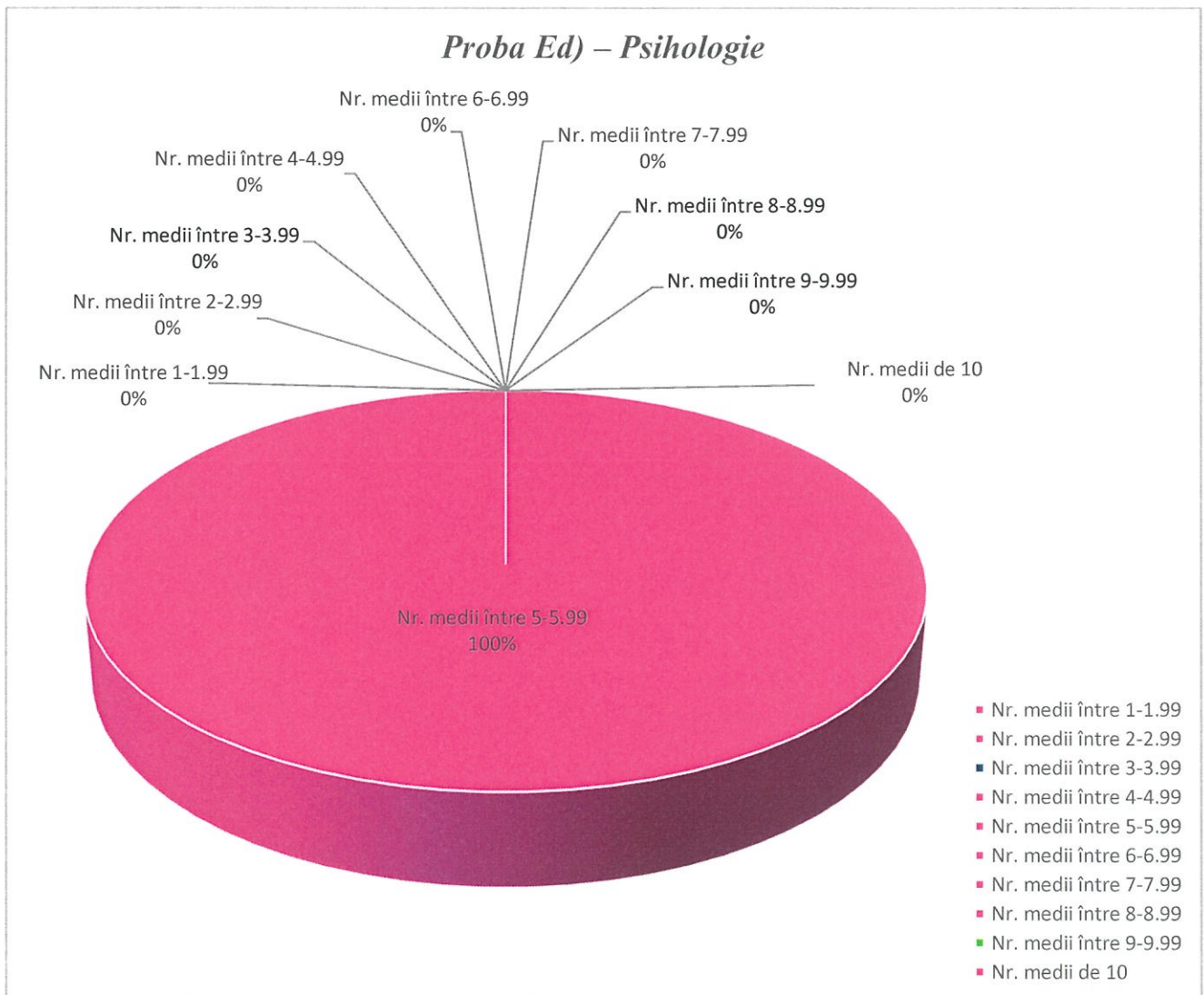
Proba Ed) – Biologie vegetală și animală

	Nr. înscriși	Nr. absenți	Nr. prezenți	Nr. medii între				Nr. medii sub 5	Nr. medii între					Nr. medii de 10	Nr. medii peste 5
				1-1.99	2-2.99	3-3.99	4-4.99		5-5.99	6-6.99	7-7.99	8-8.99	9-9.99		
Cifre	1	0	1	0	0	0	0	0	0	1	0	0	0	0	1
Procente (%)	-	0	100	0	0	0	0	0	0	100	0	0	0	0	100



Proba Ed) – Psihologie

	Nr. înscriși	Nr. absenți	Nr. prezenți	Nr. medii între				Nr. medii sub 5	Nr. medii între					Nr. medii de 10	Nr. medii peste 5	
				1-1.99	2-2.99	3-3.99	4-4.99		5-5.99	6-6.99	7-7.99	8-8.99	9-9.99			
Cifre	1	0	1	0	0	0	0	0	1	0	0	0	0	0	0	1
Procente (%)	-	0	100	0	0	0	0	0	100	0	0	0	0	0	0	100



5. REZULTATE PE CLASE (DUPĂ CONTESTAȚIE)

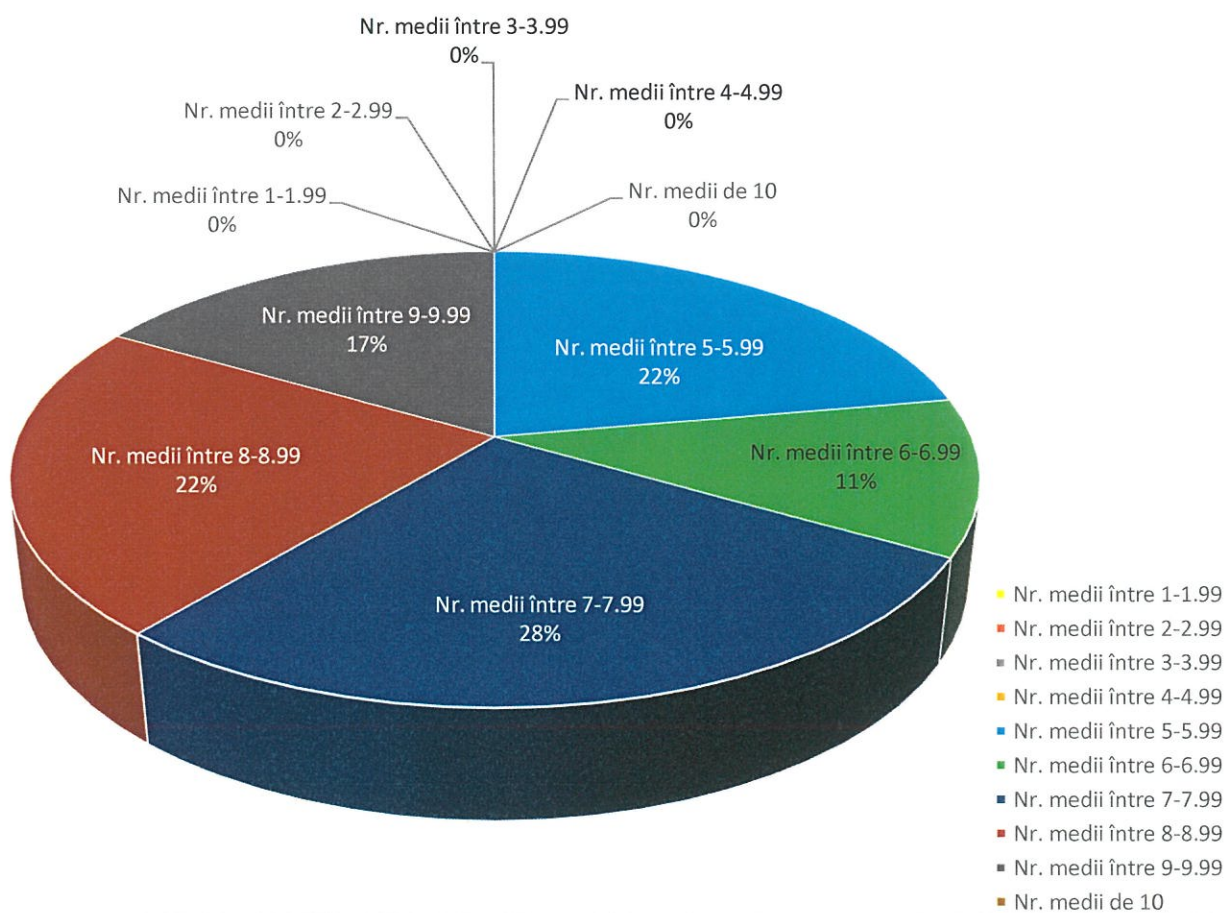
5.1. CLASA a XII-a A

Nr. candidați înscriși: 18

5.1.1. Proba Ea) - Limba și literatura română (scris)

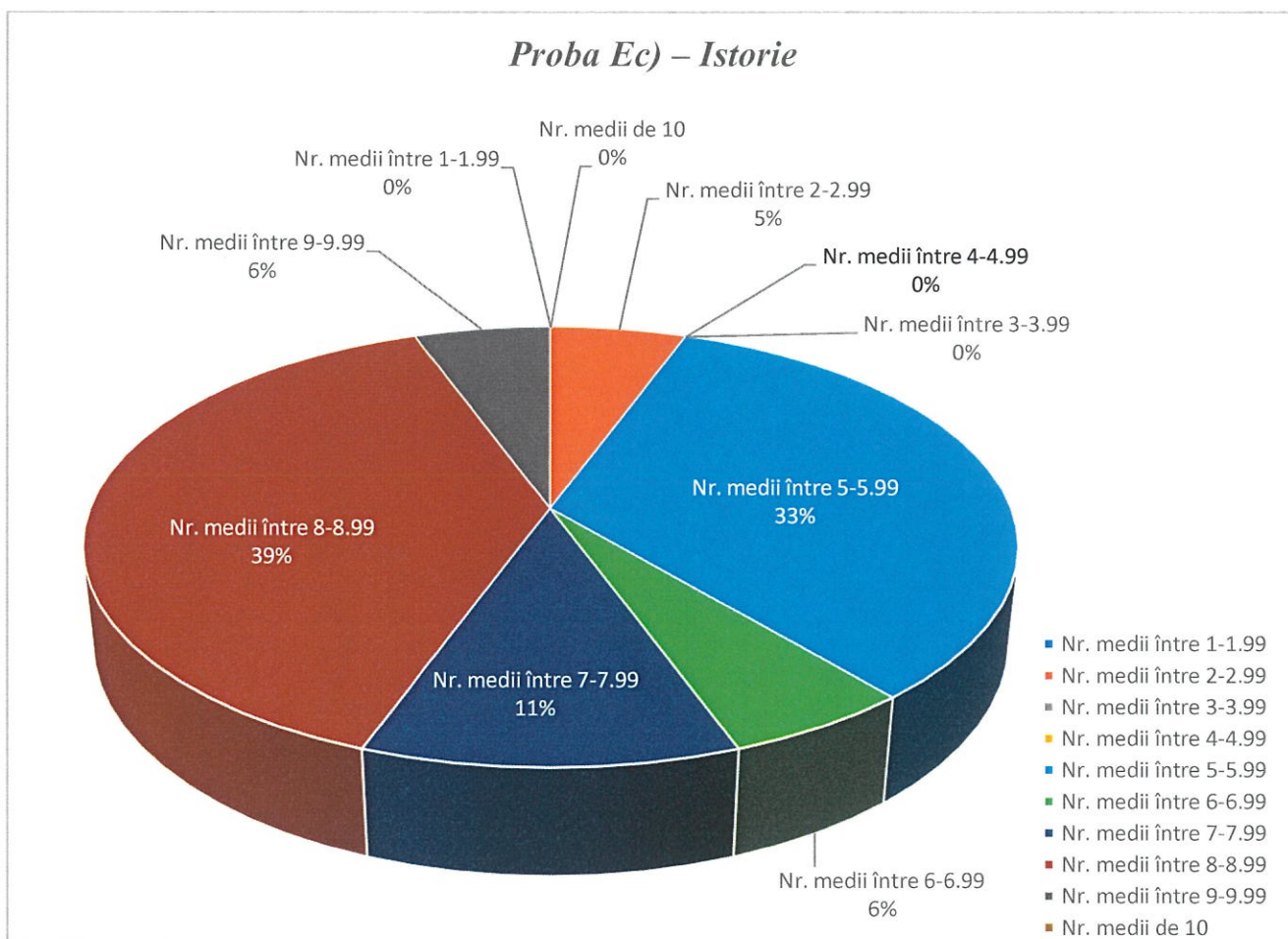
	Nr. înscriși	Nr. absenți	Nr. prezenți	Nr. medii între				Nr. medii sub 5	Nr. medii între					Nr. medii de 10	Nr. medii peste 5
				1-1.99	2-2.99	3-3.99	4-4.99		5-5.99	6-6.99	7-7.99	8-8.99	9-9.99		
Cifre	18	0	18	0	0	0	0	0	4	2	5	4	3	0	18
Procente (%)	-	0	100	0	0	0	0	0	22,22	11,11	27,78	22,22	16,67	0	100

Proba Ea) - Limba și literatura română (scris)



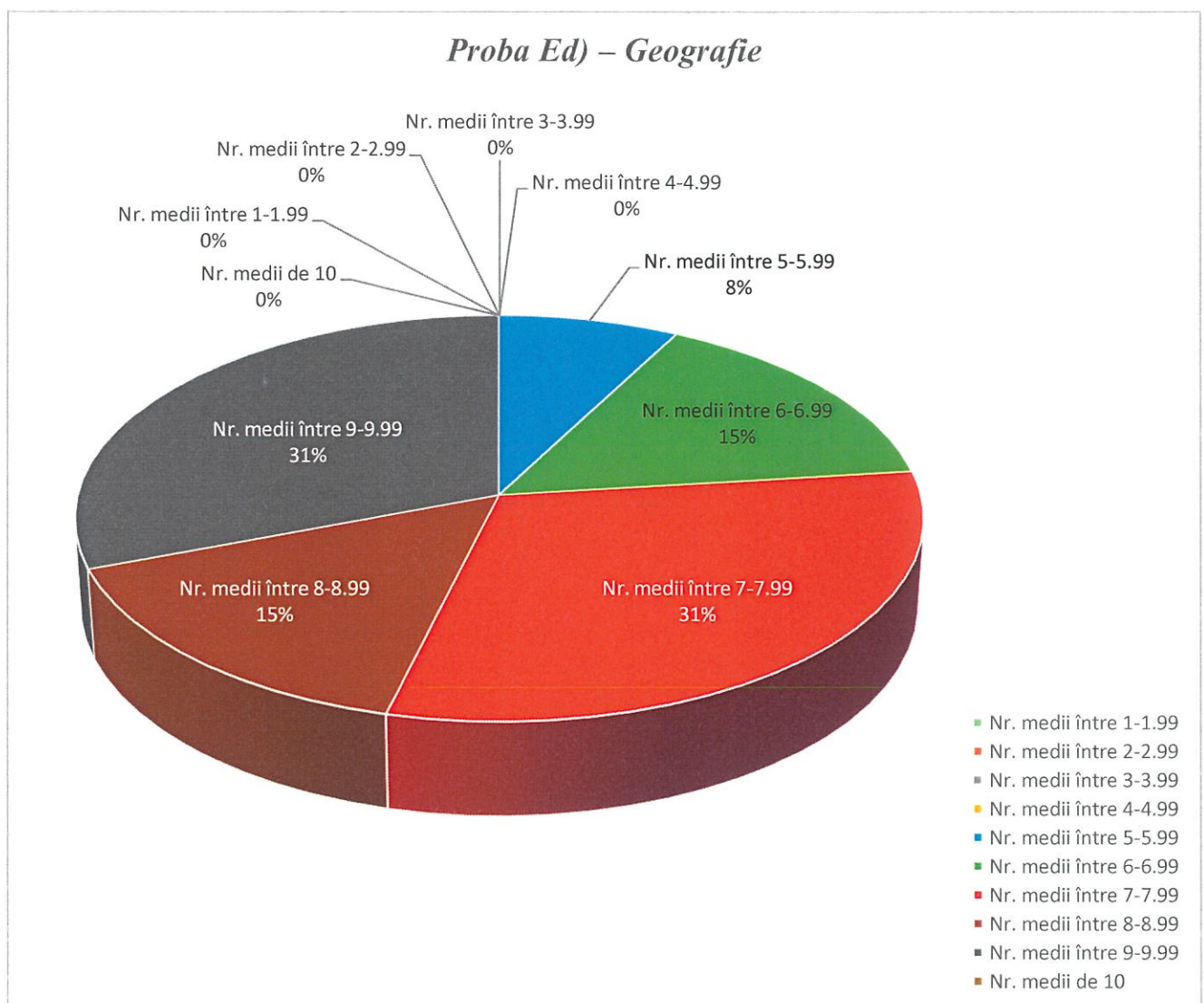
5.1.2. Proba Ec) – Istorie

	Nr. înscriși	Nr. absenți	Nr. prezenți	Nr. medii între				Nr. medii sub 5	Nr. medii între					Nr. medii de 10	Nr. medii peste 5
				1-1.99	2-2.99	3-3.99	4-4.99		5-5.99	6-6.99	7-7.99	8-8.99	9-9.99		
Cifre	18	0	18	0	1	0	0	1	6	1	2	7	1	0	17
Procente (%)	-	0	100	0	5,56	0	0	5,56	33,33	5,56	11,11	38,88	5,56	0	94,44



5.1.3. Proba Ed) – Geografie

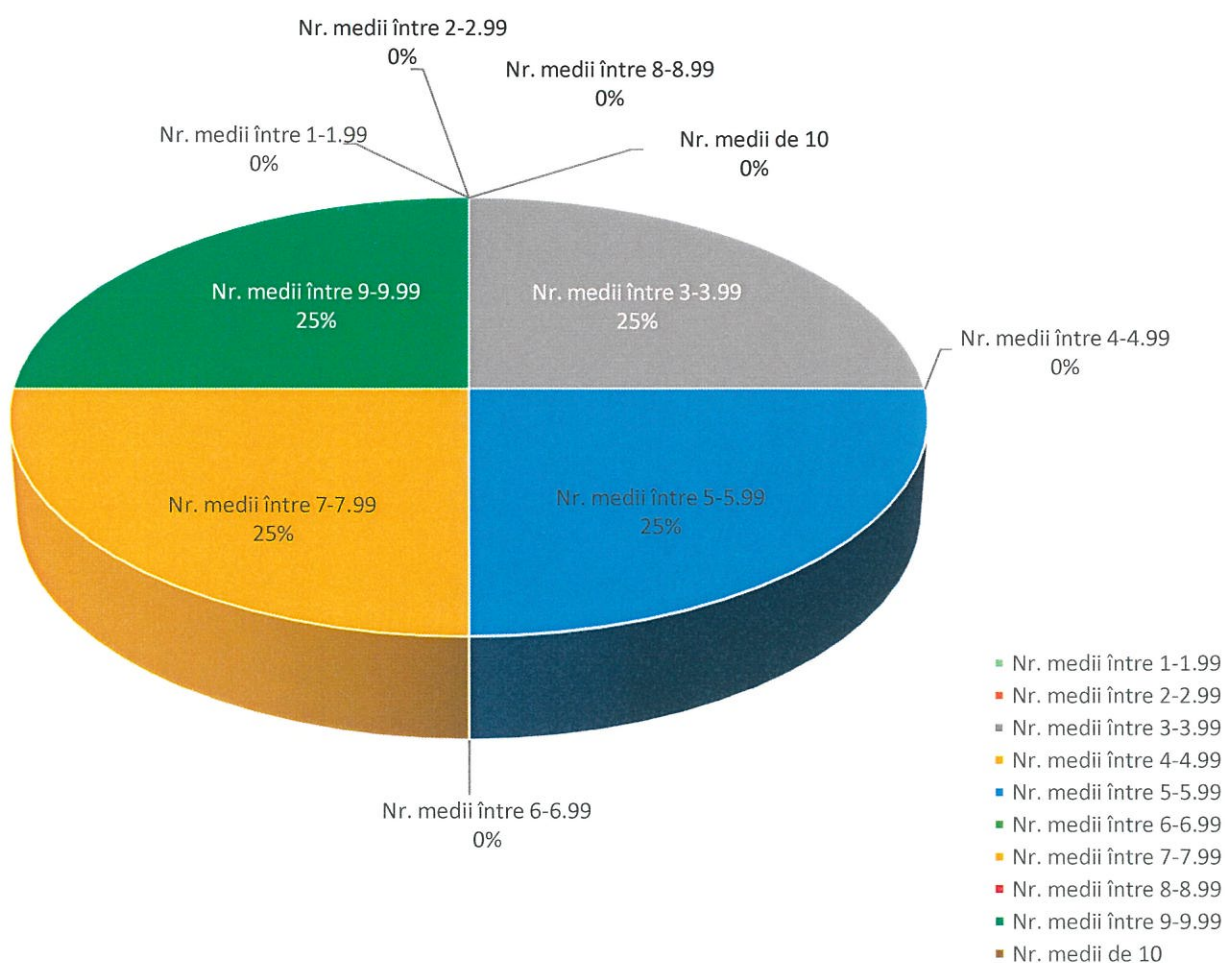
	Nr. înscriși	Nr. absenți	Nr. prezenți	Nr. medii între				Nr. medii sub 5	Nr. medii între					Nr. medii de 10	Nr. medii peste 5
				1-1.99	2-2.99	3-3.99	4-4.99		5-5.99	6-6.99	7-7.99	8-8.99	9-9.99		
Cifre	13	0	13	0	0	0	0	0	1	2	4	2	4	0	13
Procente (%)	-	0	100	0	0	0	0	0	7,7	15,38	30,77	15,38	30,77	0	100



Proba Ed) – Logică, argumentare și comunicare

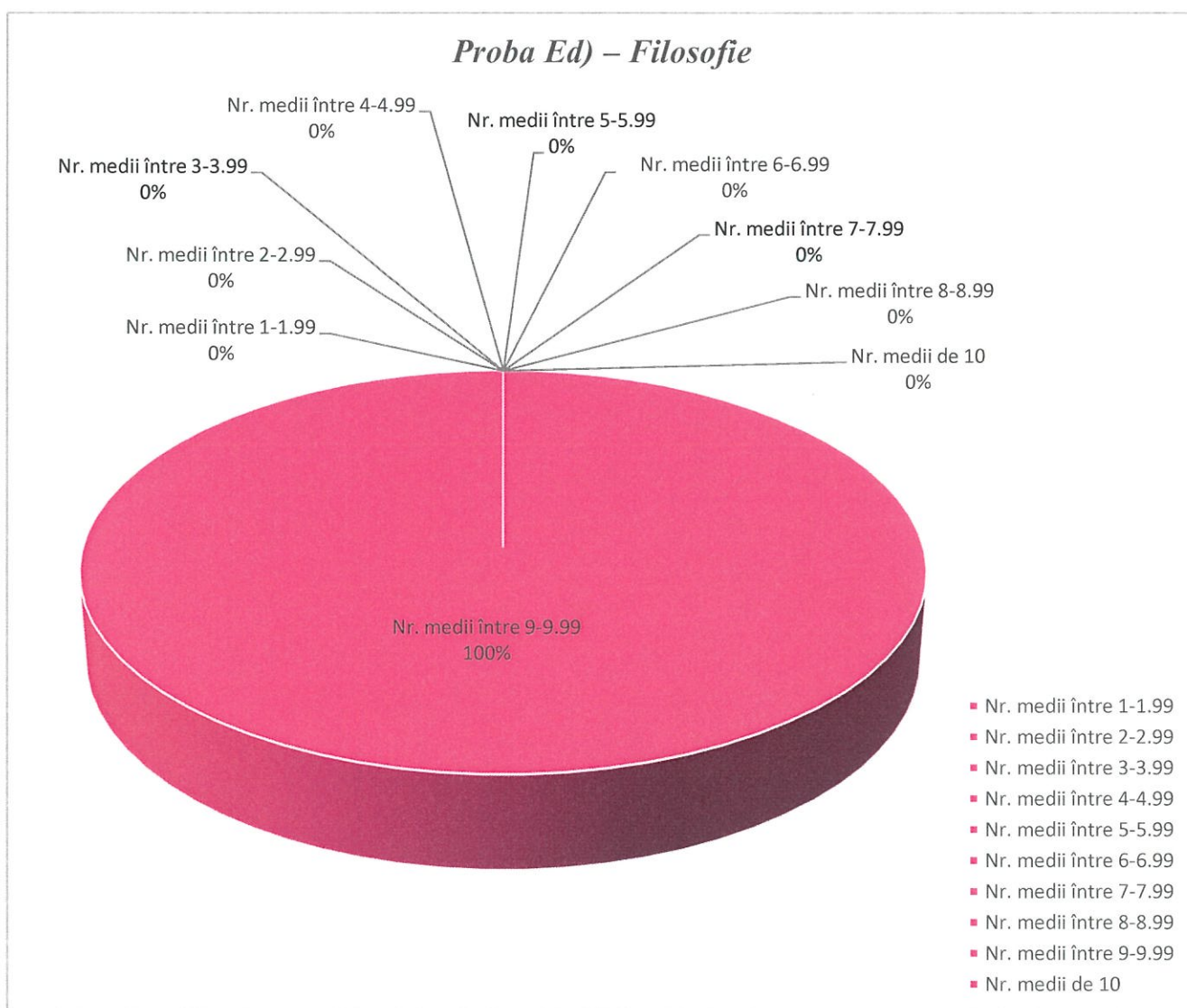
	Nr. înscriși	Nr. absenți	Nr. prezenți	Nr. medii între				Nr. medii sub 5	Nr. medii între					Nr. medii de 10	Nr. medii peste 5
				1-1.99	2-2.99	3-3.99	4-4.99		5-5.99	6-6.99	7-7.99	8-8.99	9-9.99		
Cifre	4	0	4	0	0	1	0	1	0	1	0	1	0	0	3
Procente (%)	-	0	100	0	0	25	0	25	0	25	0	25	0	75	

Proba Ed) – Logică, argumentare și comunicare



Proba Ed) – Filosofie

	Nr. înscriși	Nr. absenți	Nr. prezenți	Nr. medii între				Nr. medii sub 5	Nr. medii între					Nr. medii de 10	Nr. medii peste 5
				1-1.99	2-2.99	3-3.99	4-4.99		5-5.99	6-6.99	7-7.99	8-8.99	9-9.99		
Cifre	1	0	1	0	0	0	0	0	0	0	0	0	1	0	1
Procente (%)	-	0	100	0	0	0	0	0	0	0	0	0	100	0	100



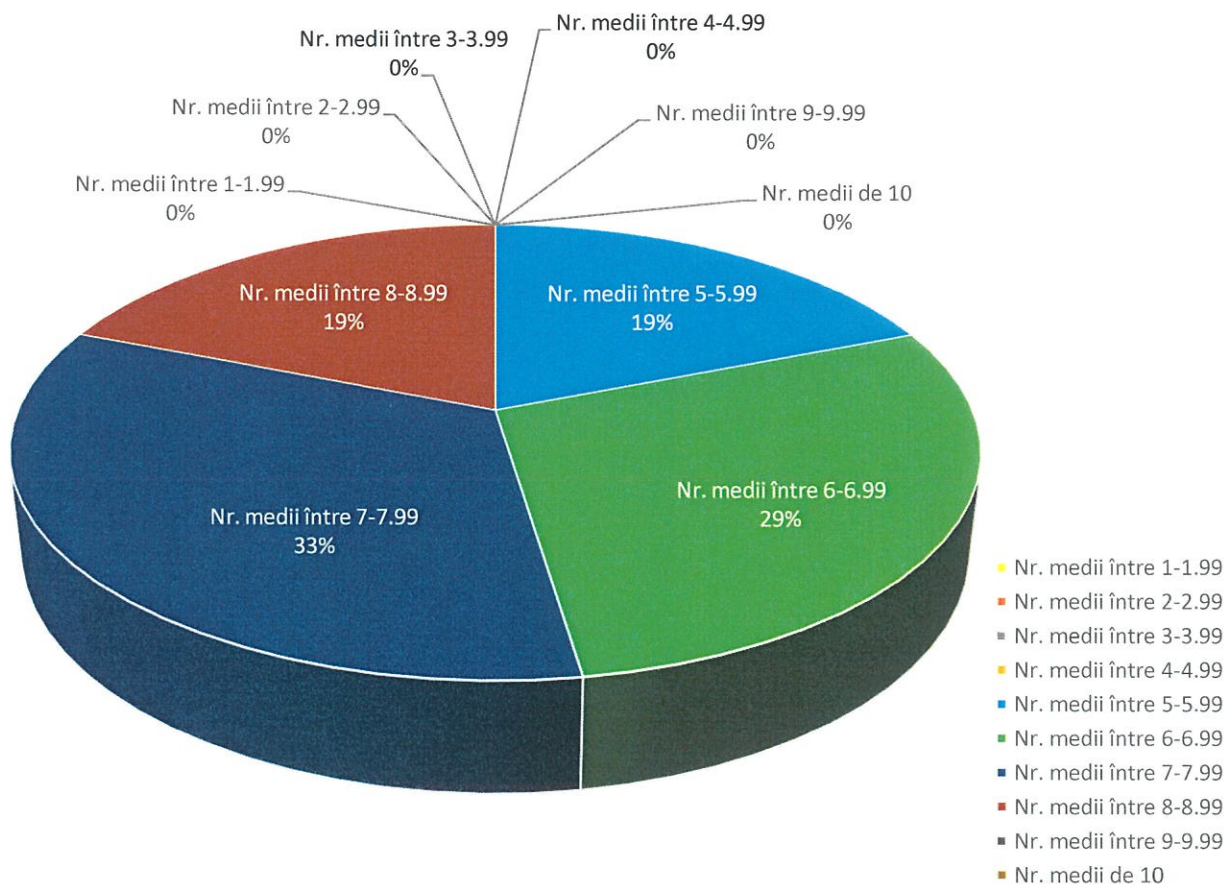
5.2. CLASA a XII-a B

Nr. candidați înscriși: 21

5.2.1. Proba Ea) - Limba și literatura română (scris)

	Nr. înscriși	Nr. absenți	Nr. prezenți	Nr. medii între				Nr. medii sub 5	Nr. medii între					Nr. medii de 10	Nr. medii peste 5
				1-1.99	2-2.99	3-3.99	4-4.99		5-5.99	6-6.99	7-7.99	8-8.99	9-9.99		
Cifre	21	0	21	0	0	0	0	0	4	6	7	4	0	0	21
Procente (%)	-	0	100	0	0	0	0	0	19,05	28,57	33,33	19,05	0	0	100

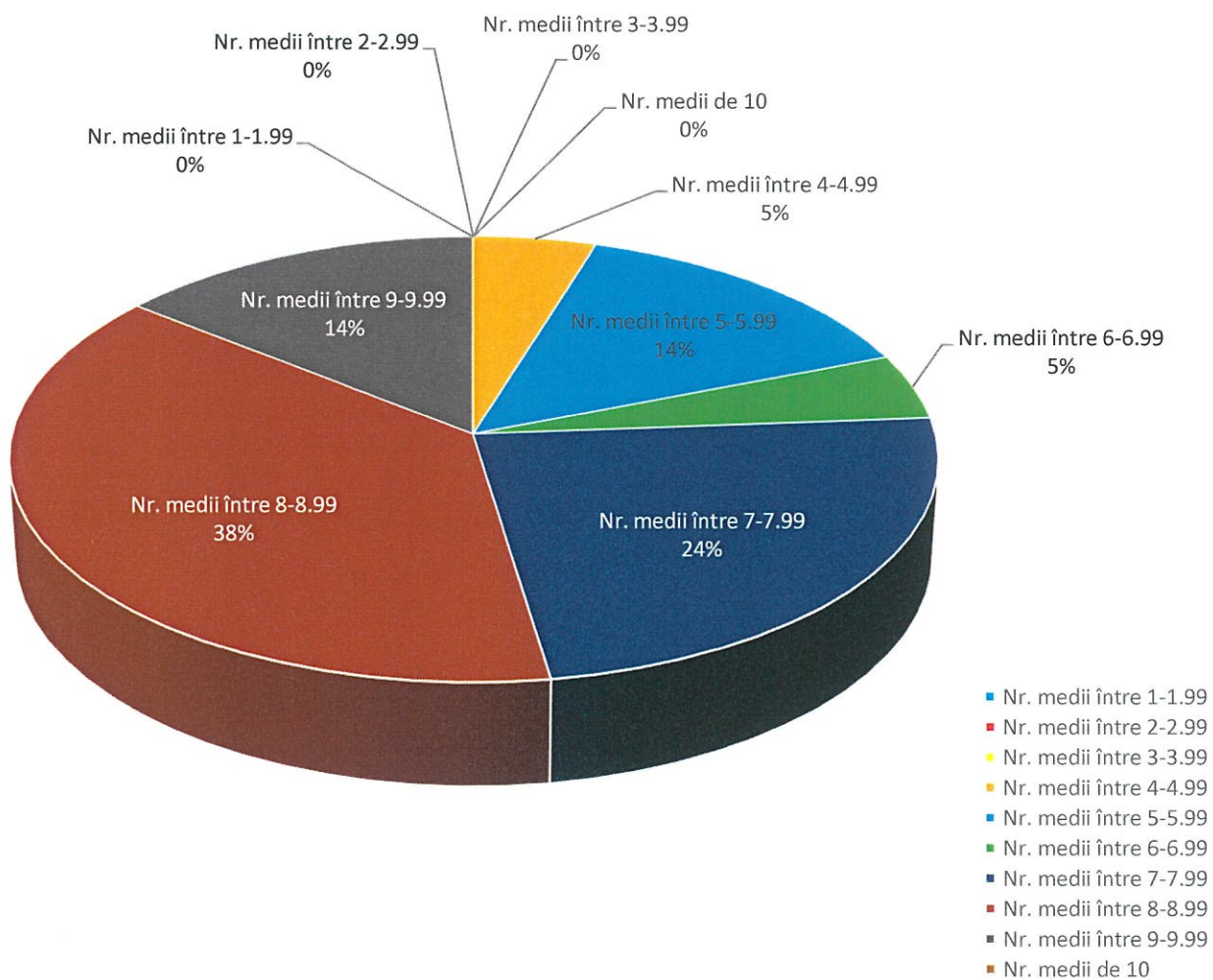
Proba Ea) - Limba și literatura română (scris)



5.2.2. Proba Ec) – Matematică (Tehnologic)

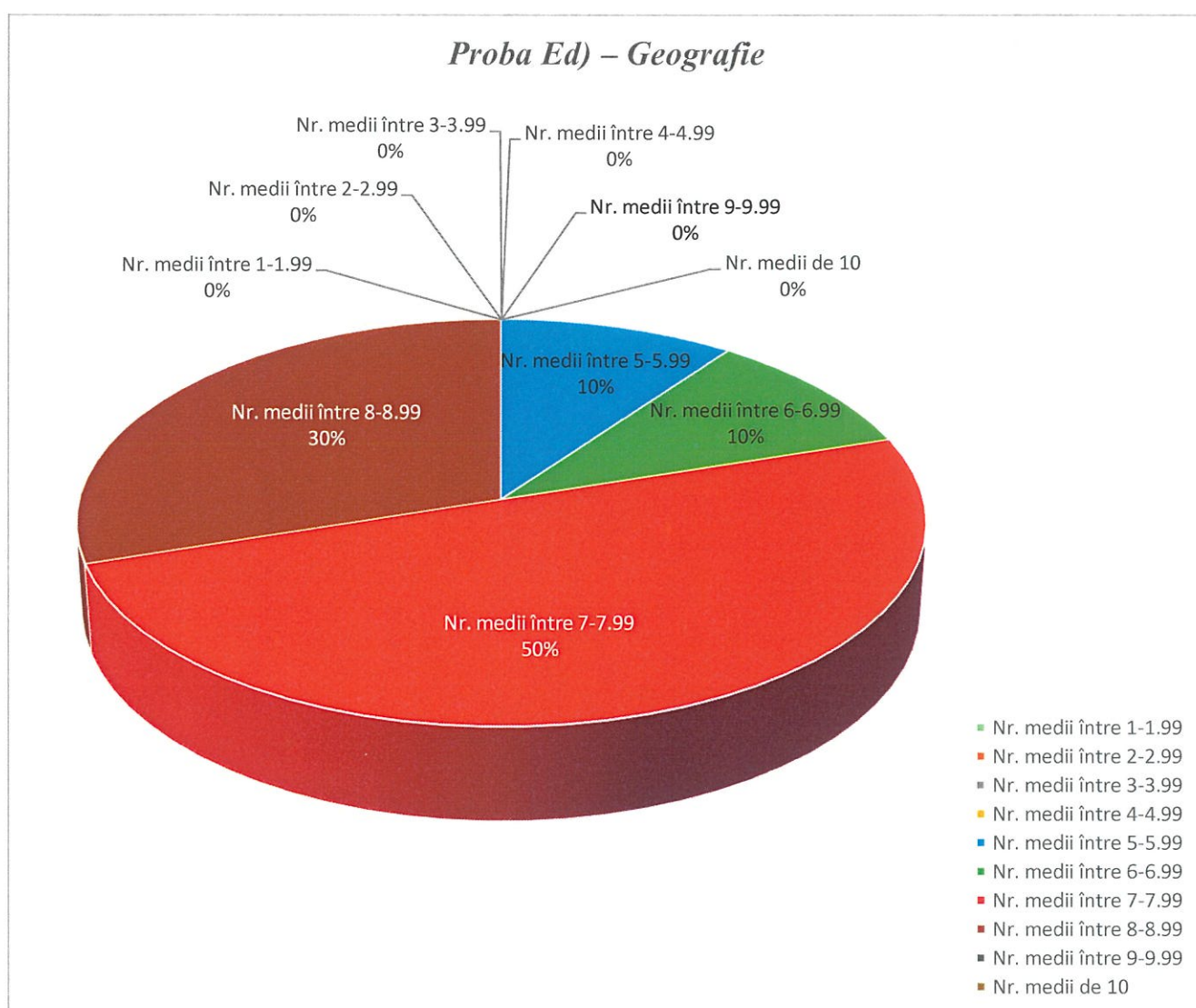
	Nr. înscriși	Nr. absenți	Nr. prezenți	Nr. medii între				Nr. medii sub 5	Nr. medii între					Nr. medii de 10	Nr. medii peste 5
				1-1.99	2-2.99	3-3.99	4-4.99		5-5.99	6-6.99	7-7.99	8-8.99	9-9.99		
Cifre	21	0	21	0	0	0	1	1	3	1	5	8	3	0	20
Procente (%)	-	0	100	0	0	0	4,76	4,76	14,29	4,76	23,81	38,09	14,29	0	95,24

Proba Ec) – Matematică (Tehnologic)



5.2.3. Proba Ed) – Geografie

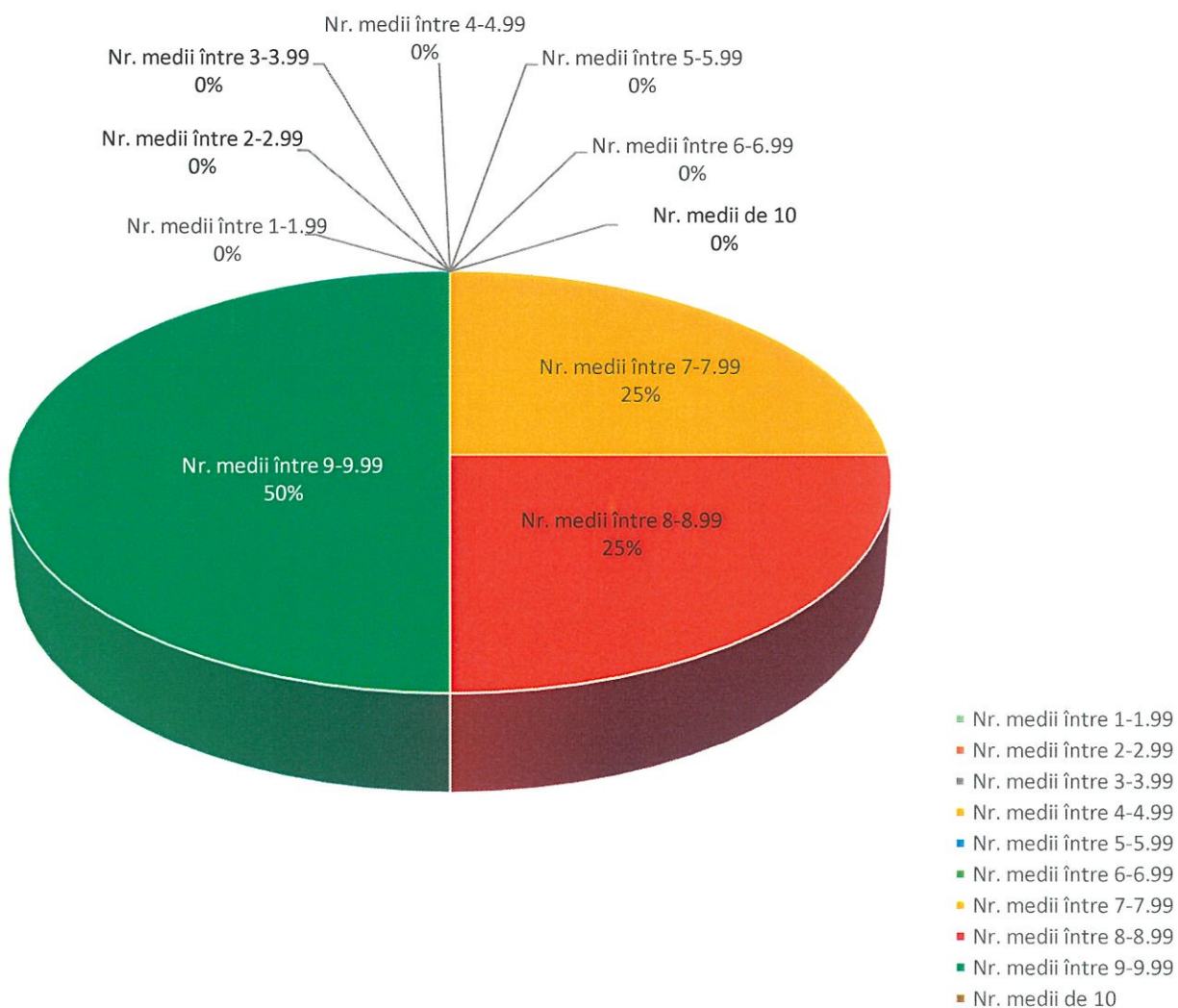
	Nr. înscriși	Nr. absenți	Nr. prezenți	Nr. medii între				Nr. medii sub 5	Nr. medii între					Nr. medii de 10	Nr. medii peste 5
				1-1.99	2-2.99	3-3.99	4-4.99		5-5.99	6-6.99	7-7.99	8-8.99	9-9.99		
Cifre	10	0	10	0	0	0	0	0	1	1	5	3	0	0	10
Procente (%)	-	0	100	0	0	0	0	0	10	10	50	30	0	0	100



Proba Ed) – Logică, argumentare și comunicare

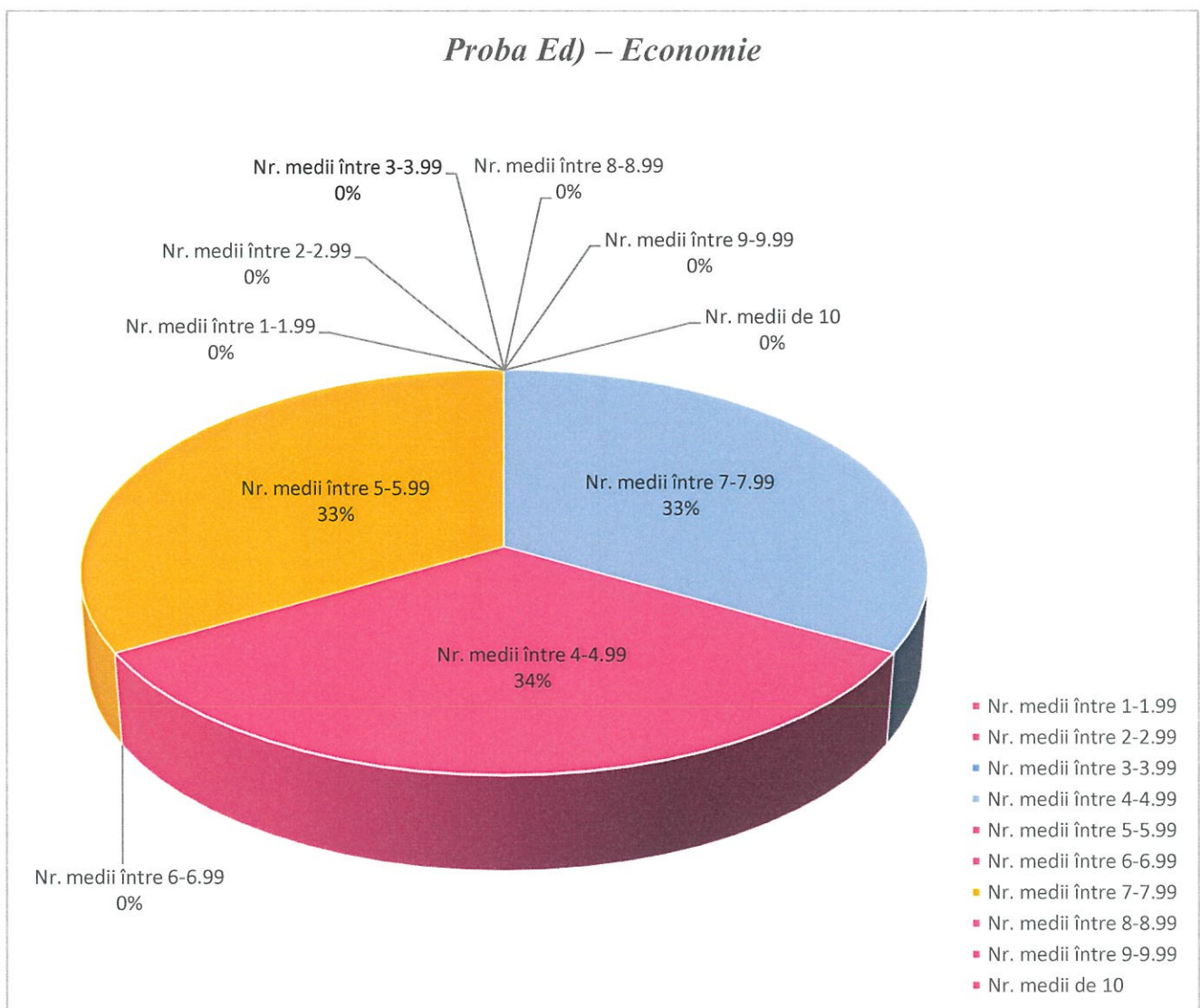
	Nr. înscriși	Nr. absenți	Nr. prezenți	Nr. medii între				Nr. medii sub 5	Nr. medii între					Nr. medii de 10	Nr. medii peste 5
				1-1.99	2-2.99	3-3.99	4-4.99		5-5.99	6-6.99	7-7.99	8-8.99	9-9.99		
Cifre	8	0	8	0	0	0	0	0	0	0	2	2	4	0	8
Procente (%)	-	0	100	0	0	0	0	0	0	0	25	25	50	0	100

Proba Ed) – Logică, argumentare și comunicare



Proba Ed) – Economie

	Nr. înscriși	Nr. absenți	Nr. prezenți	Nr. medii între				Nr. medii sub 5	Nr. medii între					Nr. medii de 10	Nr. medii peste 5
				1-1.99	2-2.99	3-3.99	4-4.99		5-5.99	6-6.99	7-7.99	8-8.99	9-9.99		
Cifre	3	0	3	0	0	0	1	1	0	1	0	0	0	0	2
Procente (%)	-	0	100	0	0	0	33,33	33,33	0	33,33	0	0	0	66,67	



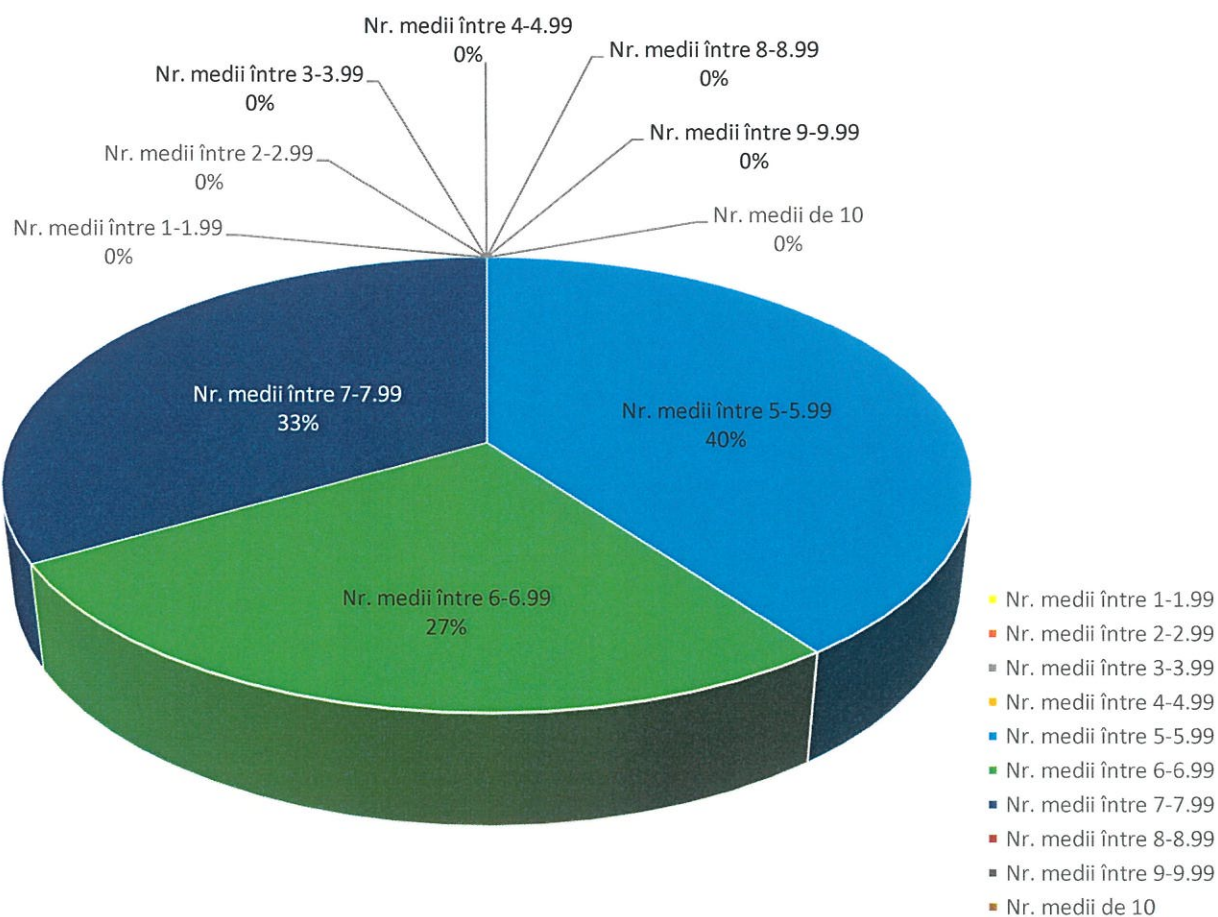
5.3. CLASA a XII-a C

Nr. candidați înscriși: 15

5.3.1. Proba Ea) - Limba și literatura română (scris)

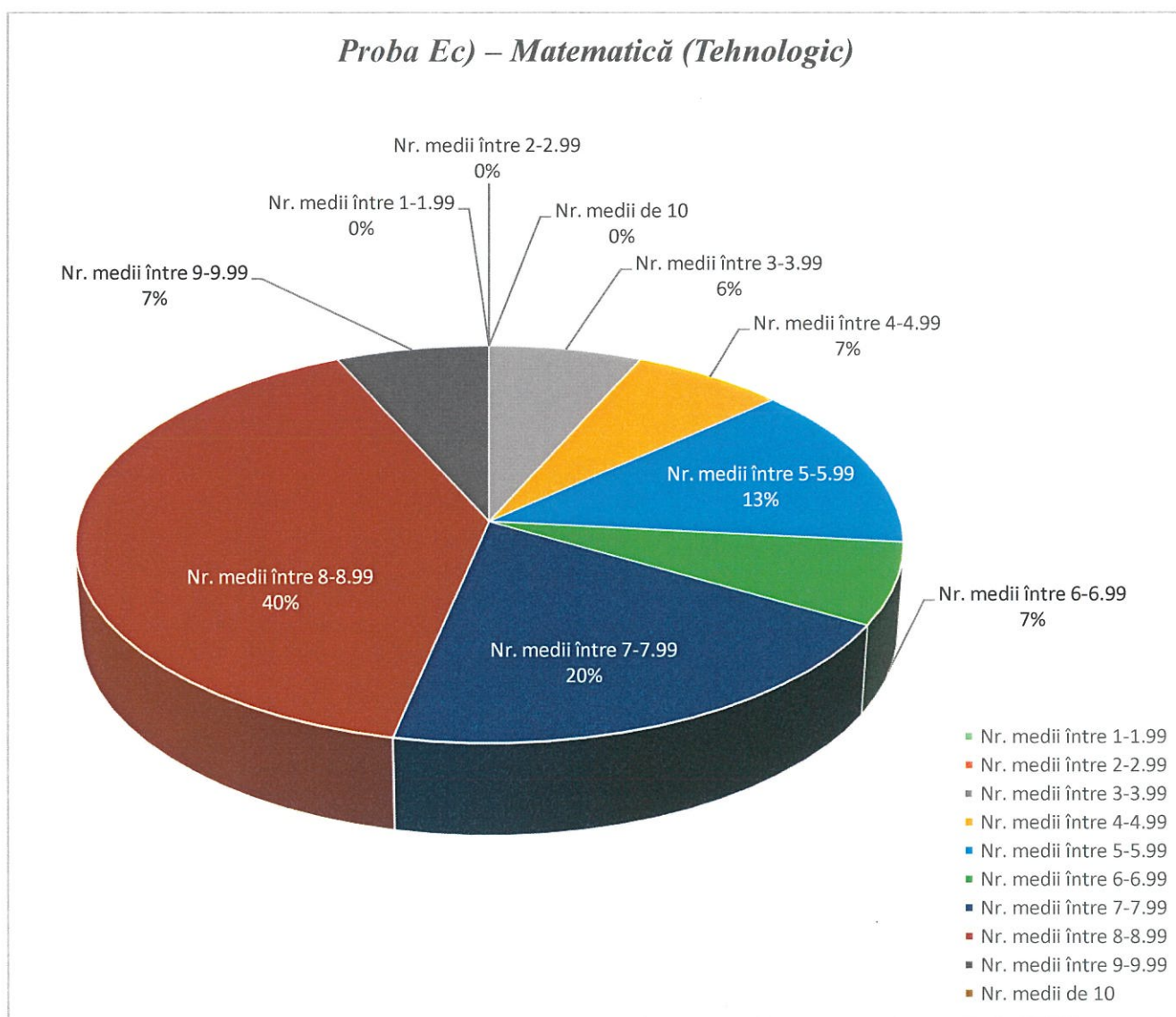
	Nr. înscriși	Nr. absenți	Nr. prezenți	Nr. medii între				Nr. medii sub 5	Nr. medii între					Nr. medii de 10	Nr. medii peste 5
				1-1.99	2-2.99	3-3.99	4-4.99		5-5.99	6-6.99	7-7.99	8-8.99	9-9.99		
Cifre	1	0	15	0	0	0	0	0	6	4	5	0	0	0	15
Procente (%)	-	0	100	0	0	0	0	0	40	26,67	33,33	0	0	0	100

Proba Ea) - Limba și literatura română (scris)



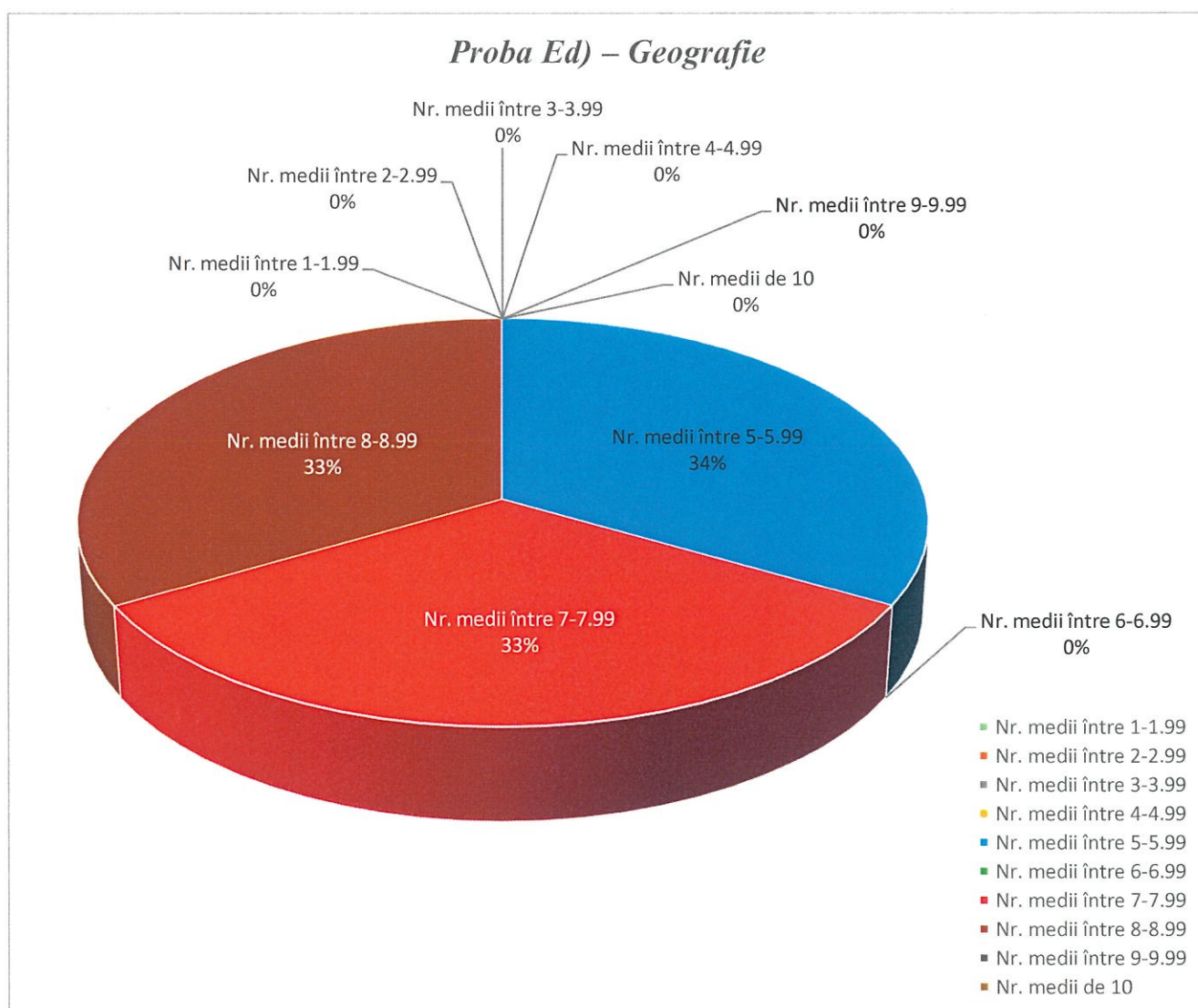
5.3.2. Proba Ec) – Matematică (Tehnologic)

	Nr. înscriși	Nr. absenți	Nr. prezenți	Nr. medii între				Nr. medii sub 5	Nr. medii între					Nr. medii de 10	Nr. medii peste 5
				1-1.99	2-2.99	3-3.99	4-4.99		5-5.99	6-6.99	7-7.99	8-8.99	9-9.99		
Cifre	15	0	15	0	0	1	1	2	2	1	3	6	1	0	13
Procente (%)	-	0	100	0	0	6,67	6,67	13,34	13,34	6,67	20	40	6,67	0	86,68



5.3.3. Proba Ed) – Geografie

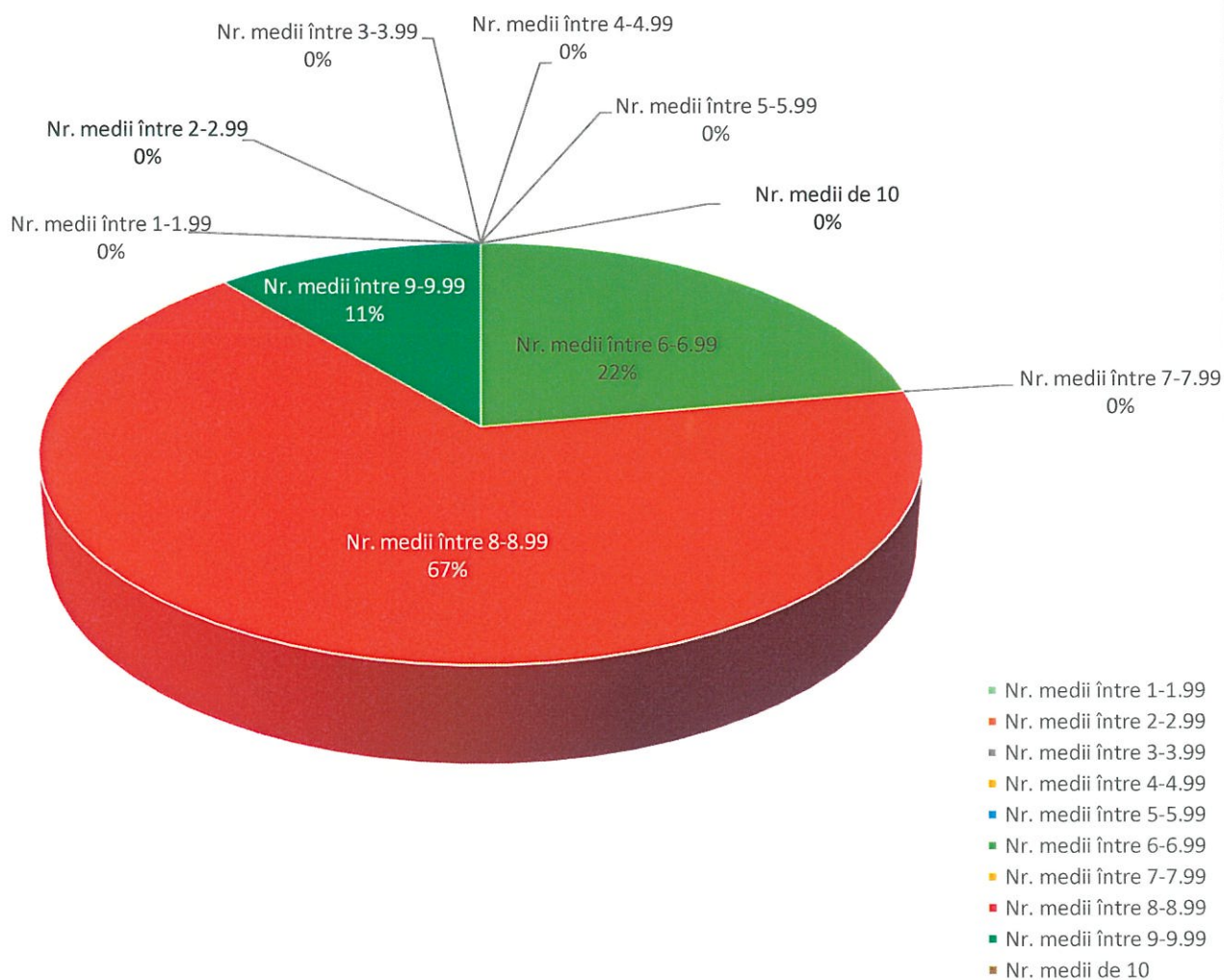
	Nr. înscriși	Nr. absenți	Nr. prezenți	Nr. medii între				Nr. medii sub 5	Nr. medii între					Nr. medii de 10	Nr. medii peste 5
				1-1.99	2-2.99	3-3.99	4-4.99		5-5.99	6-6.99	7-7.99	8-8.99	9-9.99		
Cifre	3	0	3	0	0	0	0	0	1	0	1	1	0	0	3
Procente (%)	-	0	100	0	0	0	0	0	33,33	0	33,33	33,33	0	0	100



Proba Ed) – Logică, argumentare și comunicare

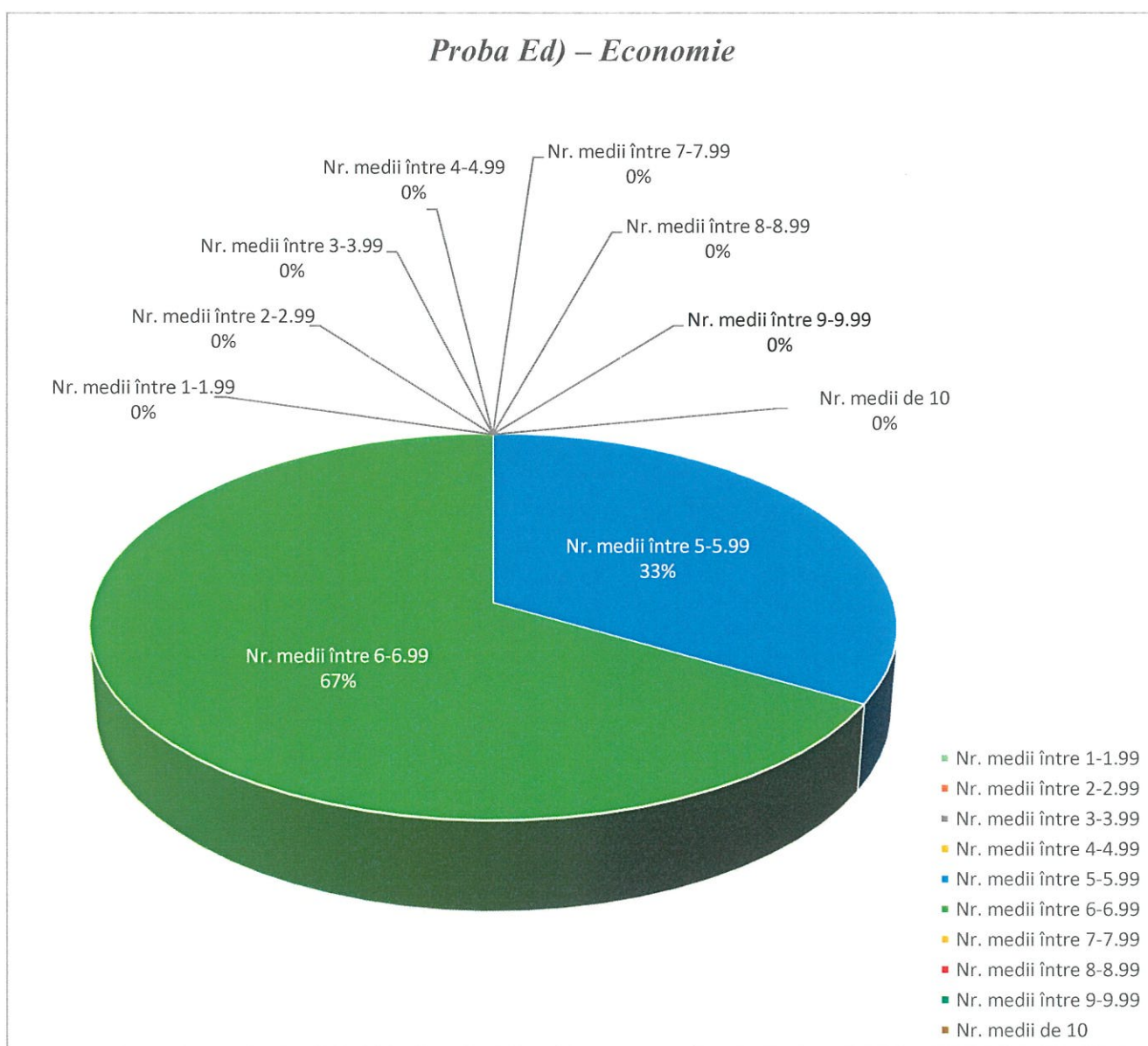
	Nr. înscriși	Nr. absenți	Nr. prezenți	Nr. medii între				Nr. medii sub 5	Nr. medii între					Nr. medii de 10	Nr. medii peste 5
				1-1.99	2-2.99	3-3.99	4-4.99		5-5.99	6-6.99	7-7.99	8-8.99	9-9.99		
Cifre	9	0	9	0	0	0	0	0	0	2	0	6	1	0	9
Procente (%)	-	0	100	0	0	0	0	0	0	22,22	0	66,67	11,11	0	100

Proba Ed) – Logică, argumentare și comunicare



Proba Ed) – Economie

	Nr. înscriși	Nr. absenți	Nr. prezenți	Nr. medii între				Nr. medii sub 5	Nr. medii între					Nr. medii de 10	Nr. medii peste 5
				1-1.99	2-2.99	3-3.99	4-4.99		5-5.99	6-6.99	7-7.99	8-8.99	9-9.99		
Cifre	3	0	3	0	0	0	0	0	1	2	0	0	0	0	3
Procente (%)	-	0	100	0	0	0	0	0	33,33	66,67	0	0	0	0	100



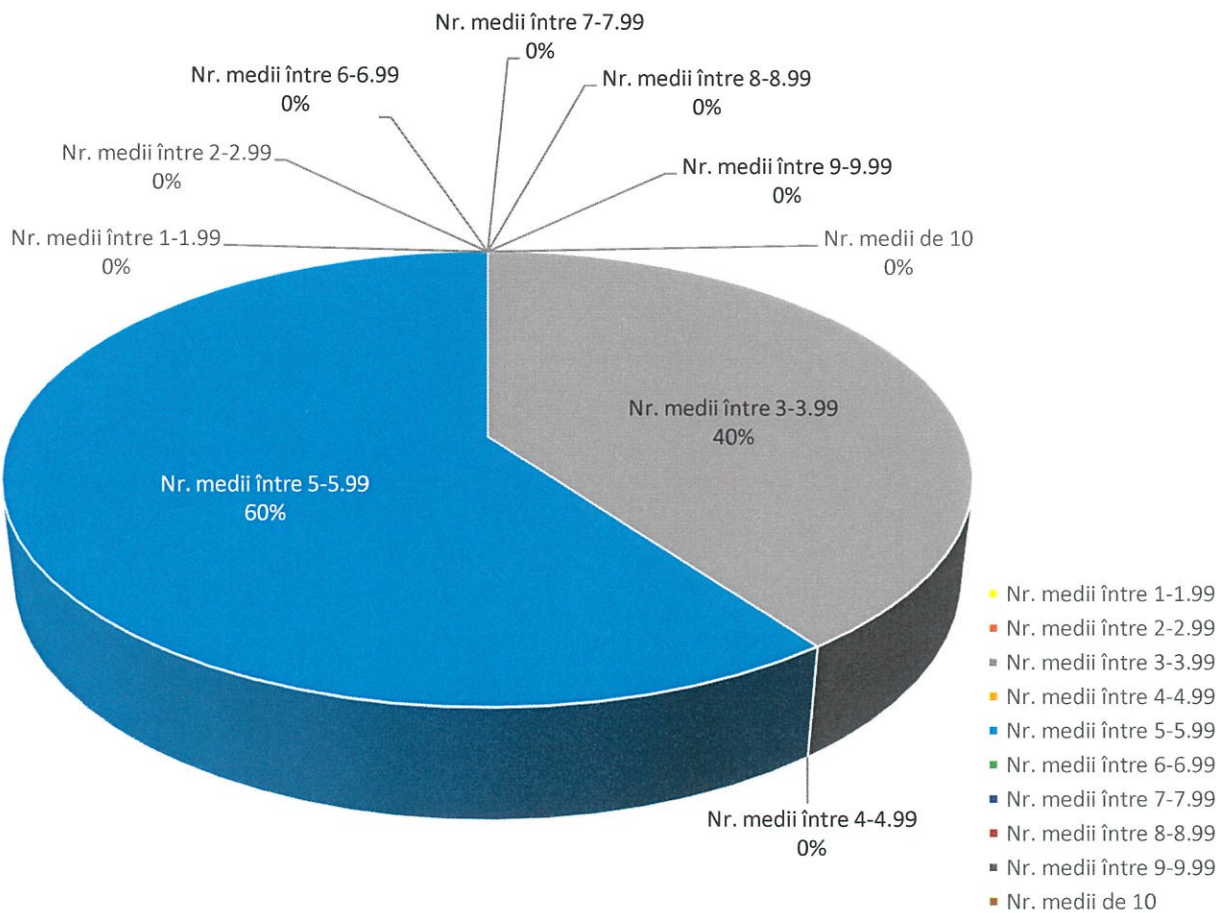
5.4. CLASA a XII-a SERII ANTERIOARE

Nr. candidați înscriși: 5

5.4.1. Proba Ea) - Limba și literatura română (scris)

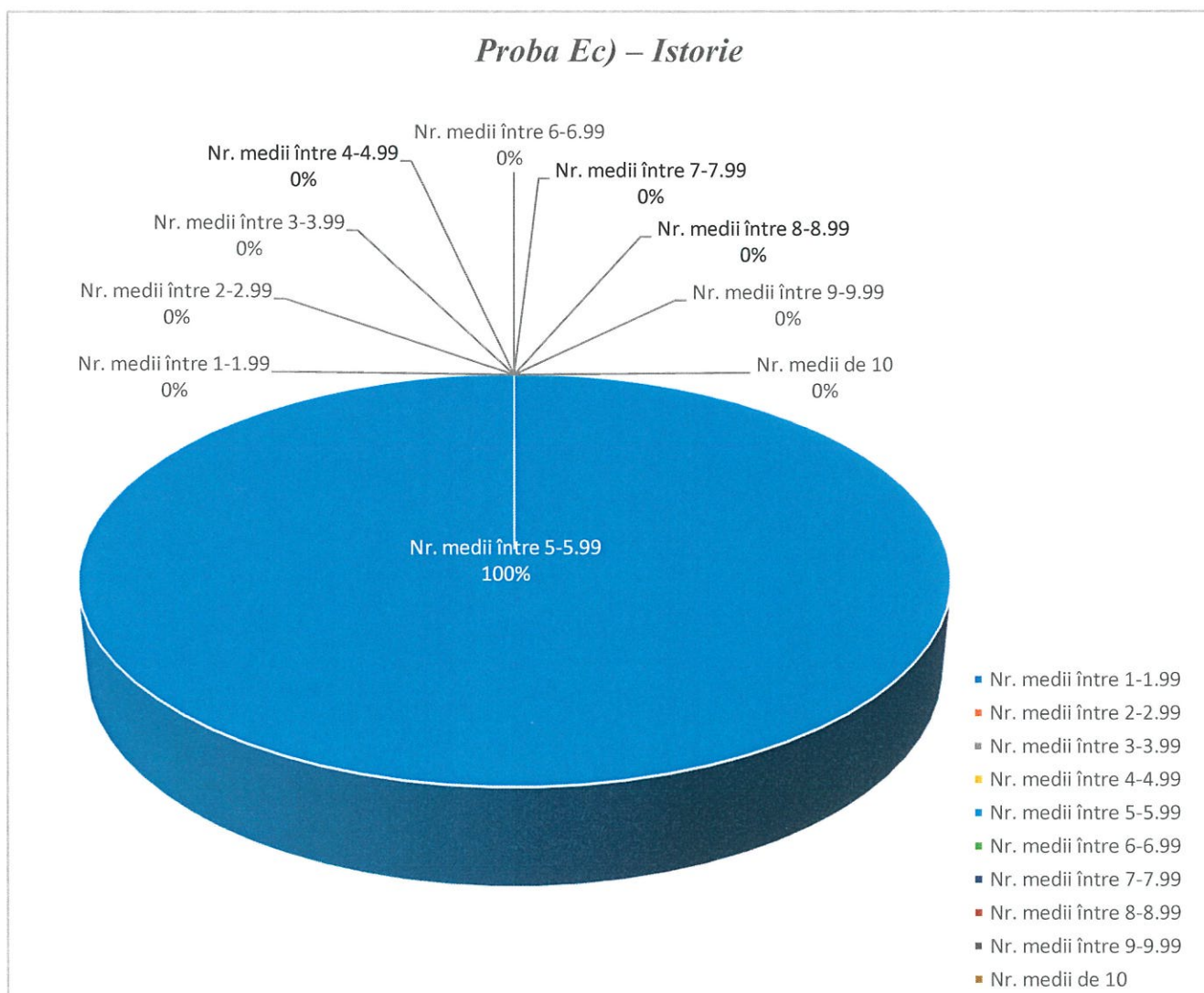
	Nr. înscriși	Nr. absenți	Nr. prezenți	Nr. medii între				Nr. medii sub 5	Nr. medii între					Nr. medii de 10	Nr. medii peste 5
				1-1.99	2-2.99	3-3.99	4-4.99		5-5.99	6-6.99	7-7.99	8-8.99	9-9.99		
Cifre	5	0	5	0	0	2	0	2	3	0	0	0	0	0	3
Procente (%)	-	0	100	0	0	40	0	40	60	0	0	0	0	0	60

Proba Ea) - Limba și literatura română (scris)



5.4.2. Proba Ec) – Istorie


	Nr. înscriși	Nr. absenți	Nr. prezenți	Nr. medii între				Nr. medii sub 5	Nr. medii între					Nr. medii de 10	Nr. medii peste 5
				1-1.99	2-2.99	3-3.99	4-4.99		5-5.99	6-6.99	7-7.99	8-8.99	9-9.99		
Cifre	1	0	1	0	0	0	0	0	1	0	0	0	0	0	1
Procente (%)	-	0	100	0	0	0	0	0	100	0	0	0	0	0	100



Proba Ec) – Matematică (Științe ale naturii)

	Nr. înscriși	Nr. absenți	Nr. prezenți	Nr. medii între				Nr. medii sub 5	Nr. medii între					Nr. medii de 10	Nr. medii peste 5
				1-1.99	2-2.99	3-3.99	4-4.99		5-5.99	6-6.99	7-7.99	8-8.99	9-9.99		
Cifre	1	0	1	1	0	0	0	1	0	0	0	0	0	0	0
Procente (%)	-	0	100	100	0	0	0	100	0	0	0	0	0	0	0

Proba Ec) – Matematică (Științe ale naturii)

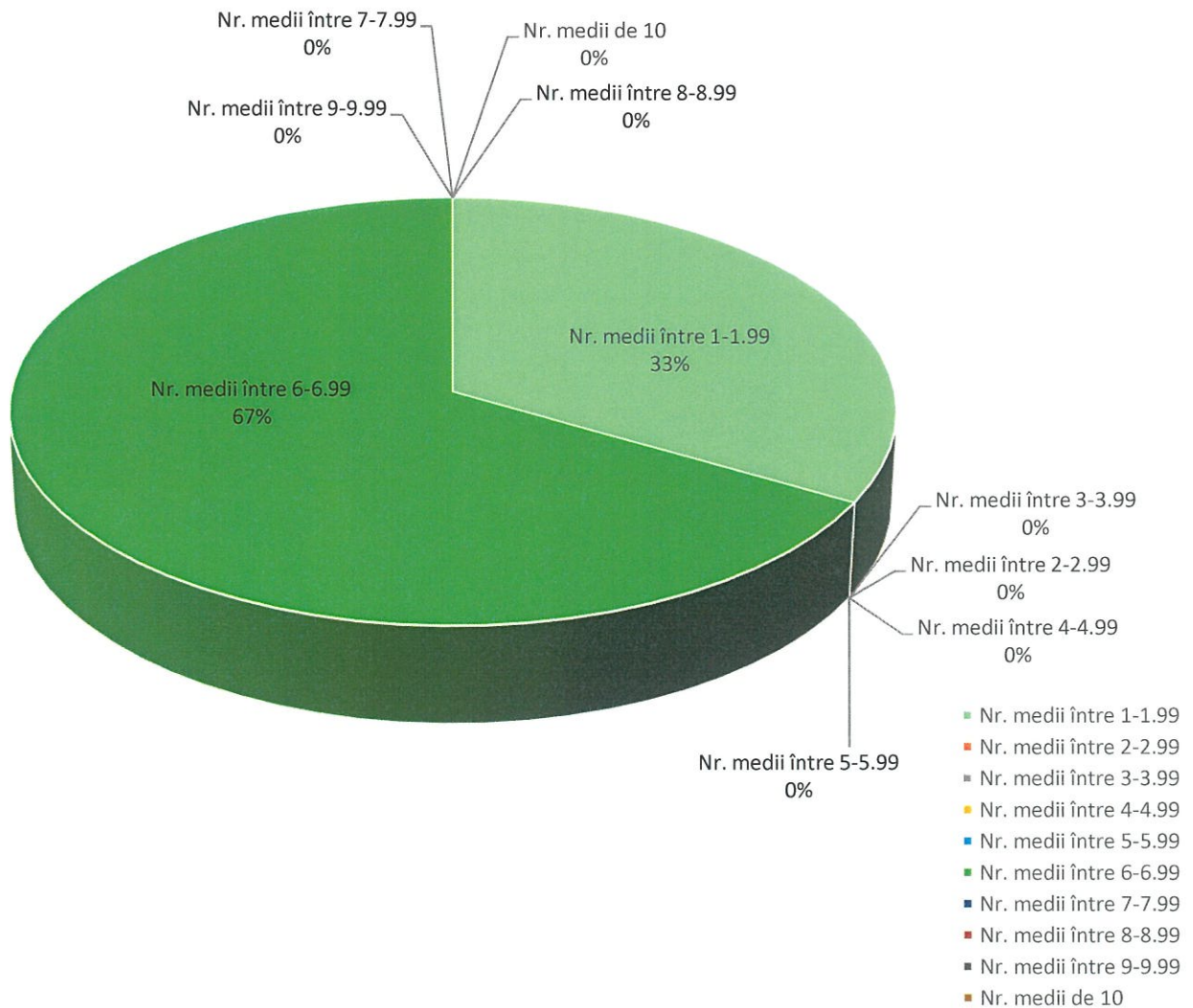


- Nr. medii între 1-1.99
- Nr. medii între 2-2.99
- Nr. medii între 3-3.99
- Nr. medii între 4-4.99
- Nr. medii între 5-5.99
- Nr. medii între 6-6.99
- Nr. medii între 7-7.99
- Nr. medii între 8-8.99
- Nr. medii între 9-9.99
- Nr. medii de 10

Proba Ec) – Matematică (Tehnologic)

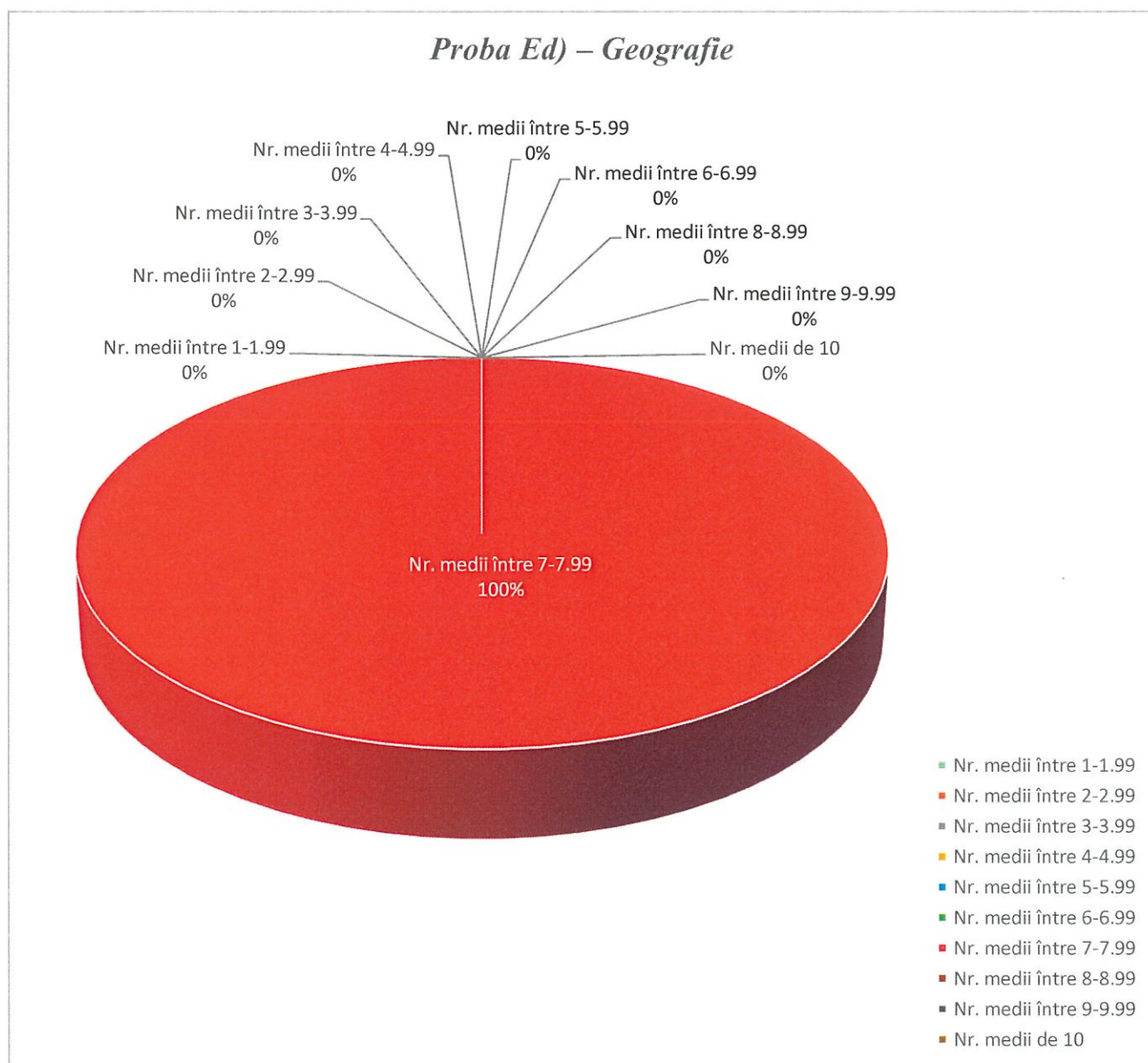
	Nr. înscriși	Nr. absenți	Nr. prezenți	Nr. medii între				Nr. medii sub 5	Nr. medii între					Nr. medii de 10	Nr. medii peste 5
				1-1.99	2-2.99	3-3.99	4-4.99		5-5.99	6-6.99	7-7.99	8-8.99	9-9.99		
Cifre	3	0	3	1	0	0	0	1	0	2	0	0	0	0	2
Procente (%)	-	0	100	33,33	0	0	0	33,33	0	66,67	0	0	0	0	66,67

Proba Ec) – Matematică (Tehnologic)



5.4.3. Proba Ed) – Geografie

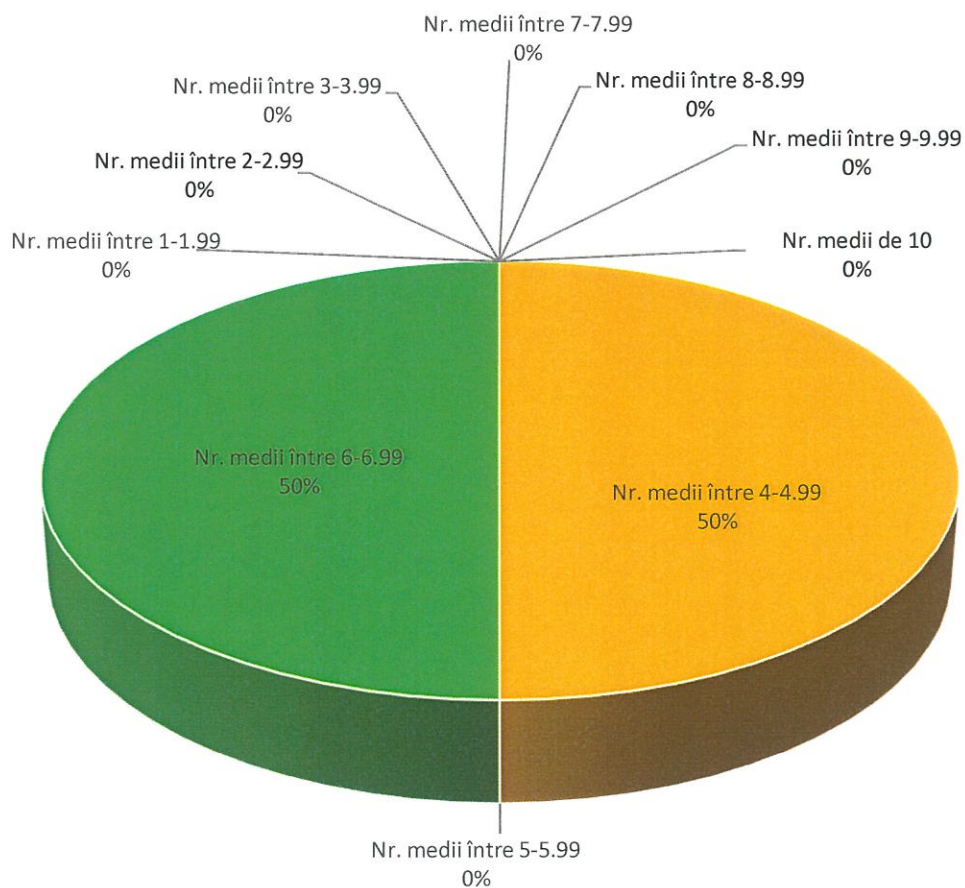
	Nr. înscriși	Nr. absenți	Nr. prezenți	Nr. medii între				Nr. medii sub 5	Nr. medii între					Nr. medii de 10	Nr. medii peste 5
				1-1.99	2-2.99	3-3.99	4-4.99		5-5.99	6-6.99	7-7.99	8-8.99	9-9.99		
Cifre	1	0	1	0	0	0	0	0	0	0	1	0	0	0	1
Procente (%)	-	0	100	0	0	0	0	0	0	0	100	0	0	0	100



Proba Ed) – Logică, argumentare și comunicare

	Nr. înscriși	Nr. absenți	Nr. prezenți	Nr. medii între				Nr. medii sub 5	Nr. medii între					Nr. medii de 10	Nr. medii peste 5	
				1-1.99	2-2.99	3-3.99	4-4.99		5-5.99	6-6.99	7-7.99	8-8.99	9-9.99			
Cifre	2	0	2	0	0	0	1	1	0	1	0	0	0	0	0	1
Procente (%)	-	0	100	0	0	0	50	50	0	50	0	0	0	0	0	50

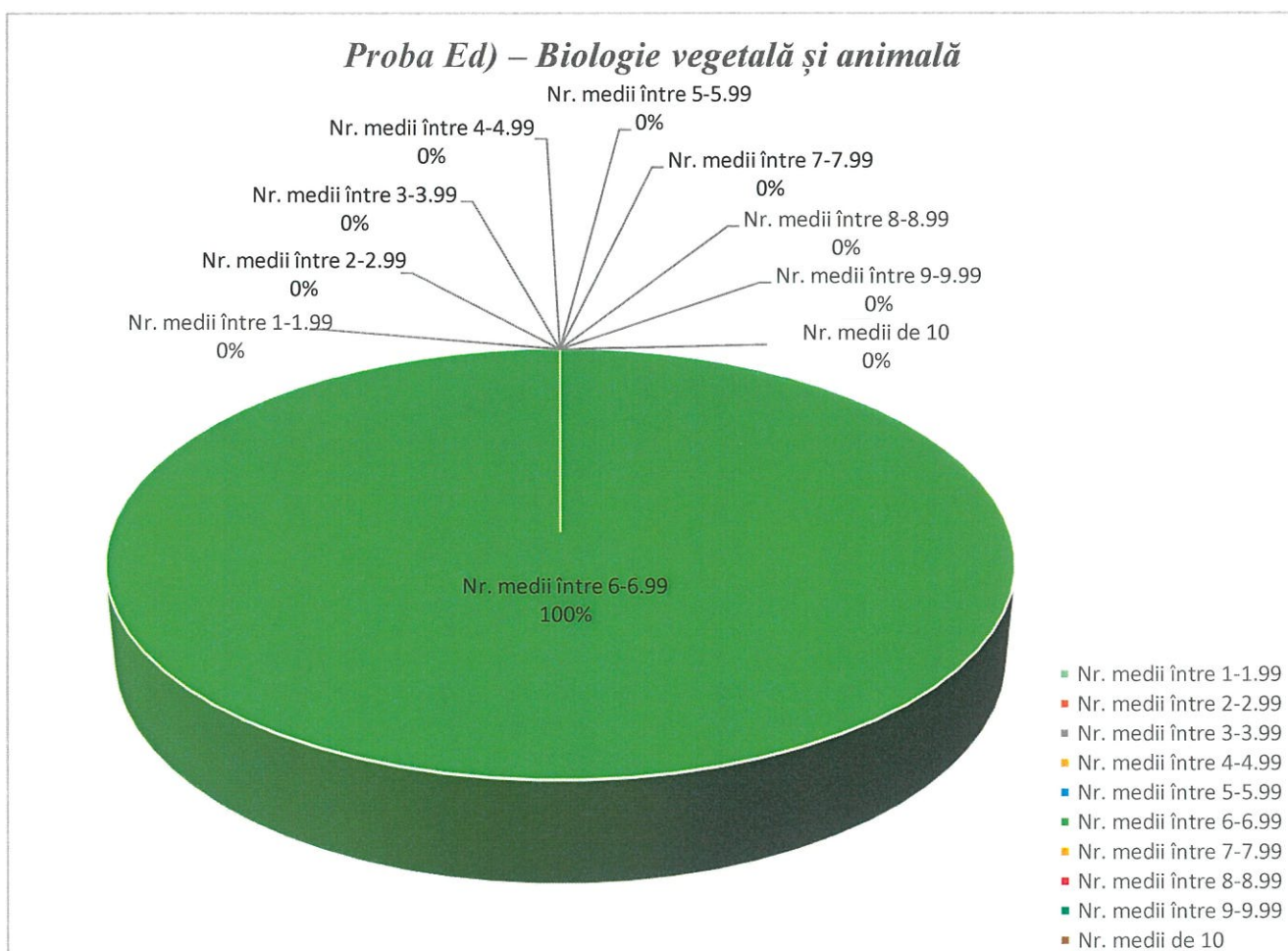
Proba Ed) – Logică, argumentare și comunicare



- Nr. medii între 1-1.99
- Nr. medii între 2-2.99
- Nr. medii între 3-3.99
- Nr. medii între 4-4.99
- Nr. medii între 5-5.99
- Nr. medii între 6-6.99
- Nr. medii între 7-7.99
- Nr. medii între 8-8.99
- Nr. medii între 9-9.99
- Nr. medii de 10

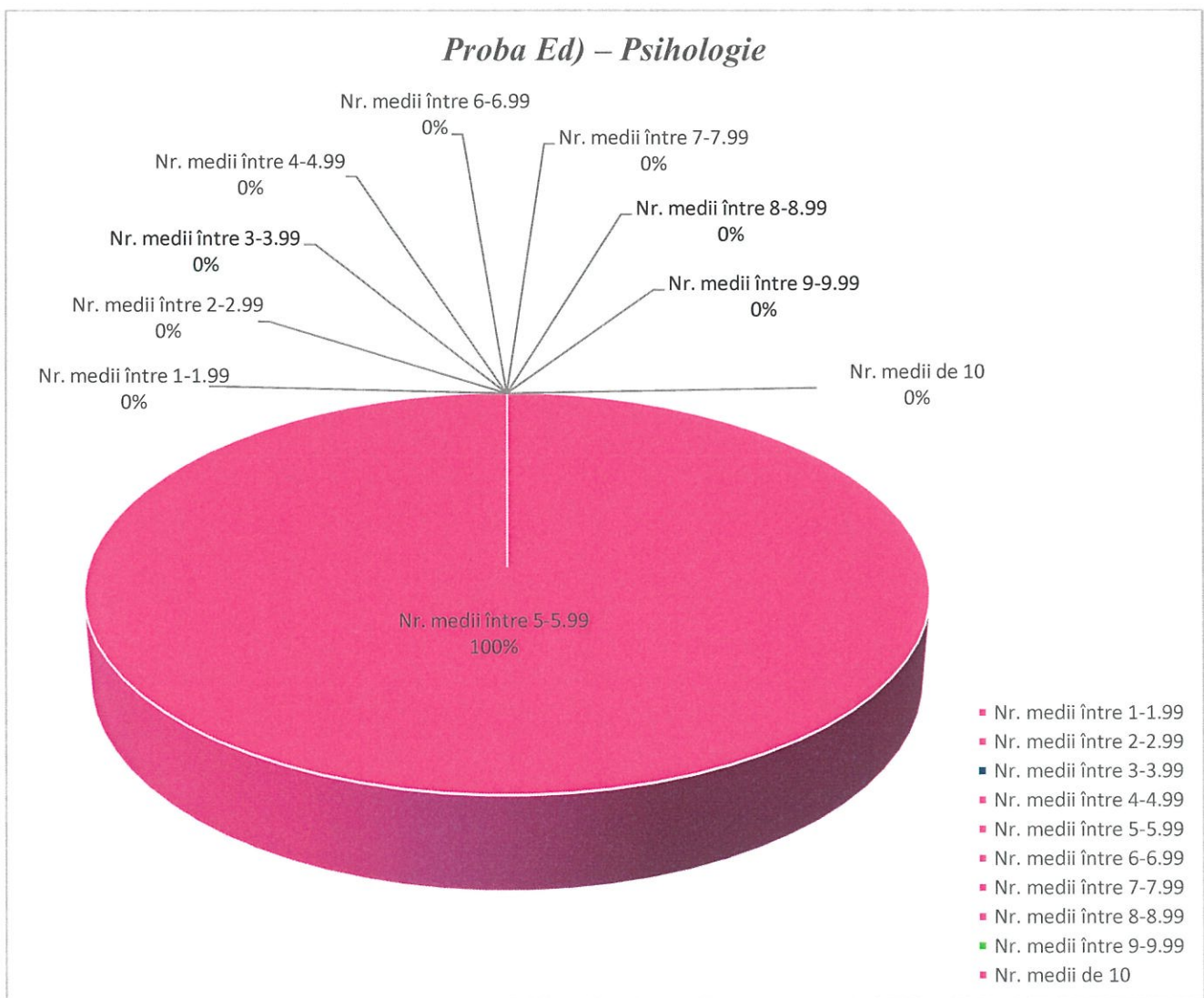
Proba Ed) – Biologie vegetală și animală

	Nr. înscriși	Nr. absenți	Nr. prezenți	Nr. medii între				Nr. medii sub 5	Nr. medii între					Nr. medii de 10	Nr. medii peste 5
				1-1.99	2-2.99	3-3.99	4-4.99		5-5.99	6-6.99	7-7.99	8-8.99	9-9.99		
Cifre	1	0	1	0	0	0	0	0	0	1	0	0	0	0	1
Procente (%)	-	0	100	0	0	0	0	0	0	100	0	0	0	0	100



Proba Ed) – Psihologie

	Nr. înscriși	Nr. absenți	Nr. prezenți	Nr. medii între				Nr. medii sub 5	Nr. medii între					Nr. medii de 10	Nr. medii peste 5	
				1-1.99	2-2.99	3-3.99	4-4.99		5-5.99	6-6.99	7-7.99	8-8.99	9-9.99			
Cifre	1	0	1	0	0	0	0	0	1	0	0	0	0	0	0	1
Procente (%)	-	0	100	0	0	0	0	0	100	0	0	0	0	0	0	100



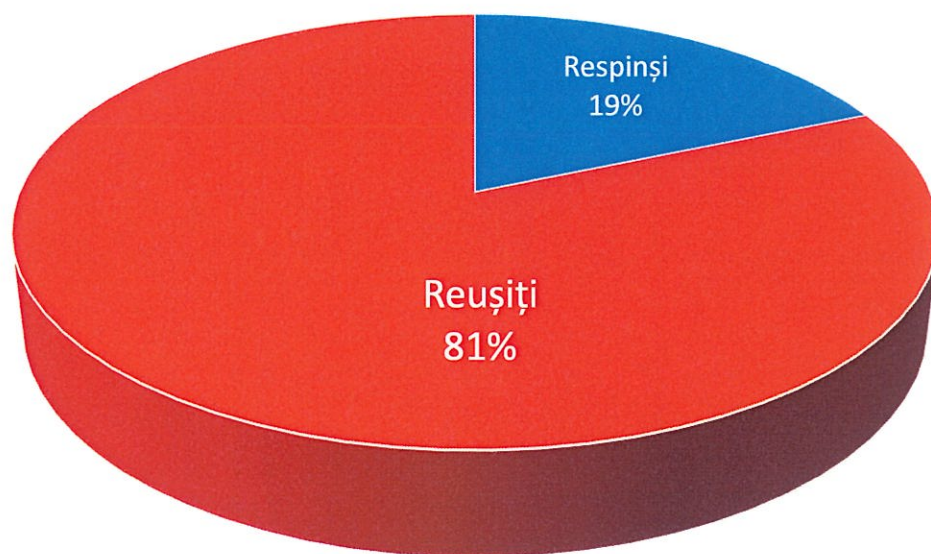
6. REZULTATELE CELOR TREI PROBE (ÎNAINTE DE CONTESTAȚIE)

6.1. REZULTATE LA NIVELUL UNITĂȚII DE ÎNVĂȚĂMÂNT

Procent reușiți: 81,36% (elevii care au cele trei note mai mari sau egale cu 5 și media mai mare sau egală cu 6)

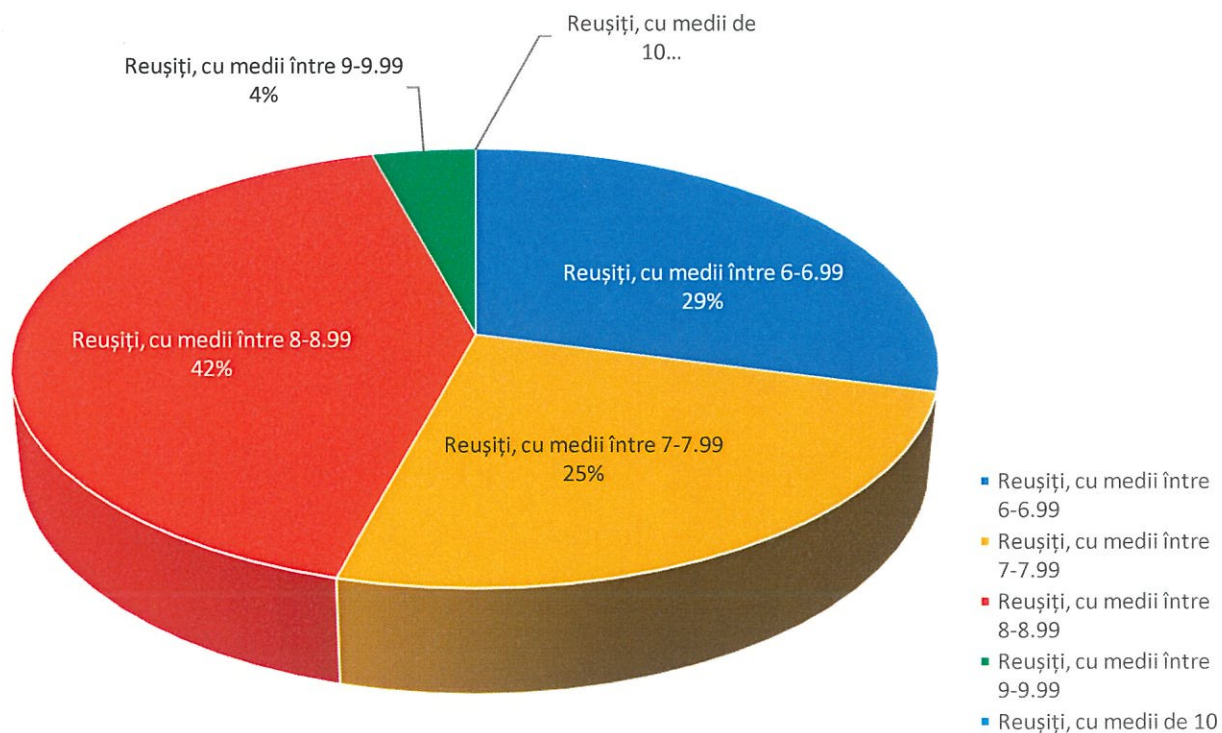
	Nr. înscriși	Nr. absenți	Nr. prezenți	Respinși			Reușiți Cu medii cuprinse între					Total reușiți (medii ≥ 6)
				Cu medii < 5	Cu medii între 5-5.99	Total respinși	6-6.99	7-7.99	8-8.99	9-9.99	Nr. medii de 10	
Cifre	59	0	59	9	2	11	14	12	20	2	0	48
Procente (%)	-	0	100	15,25	3,39	18,64	23,73	20,34	33,9	3,39	0	81,36

Situația la nivelul unității de învățământ



■ Respinși ■ Reușiți

Reușiți - tranșe de medii



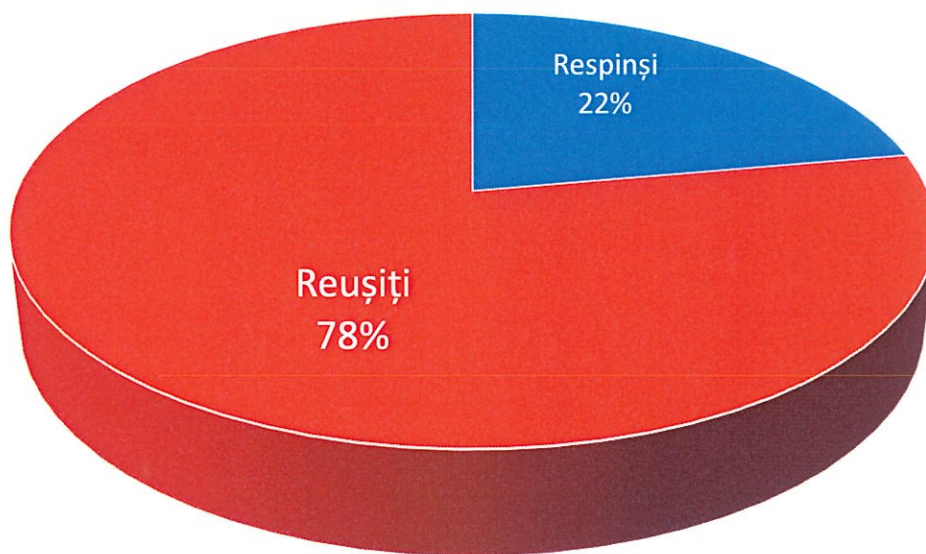
6.2. REZULTATE PE CLASE

6.2.1. CLASA a XII-a A

Procent reușiți: 77,78% (elevii care au cele trei note mai mari sau egale cu 5 și media mai mare sau egală cu 6)

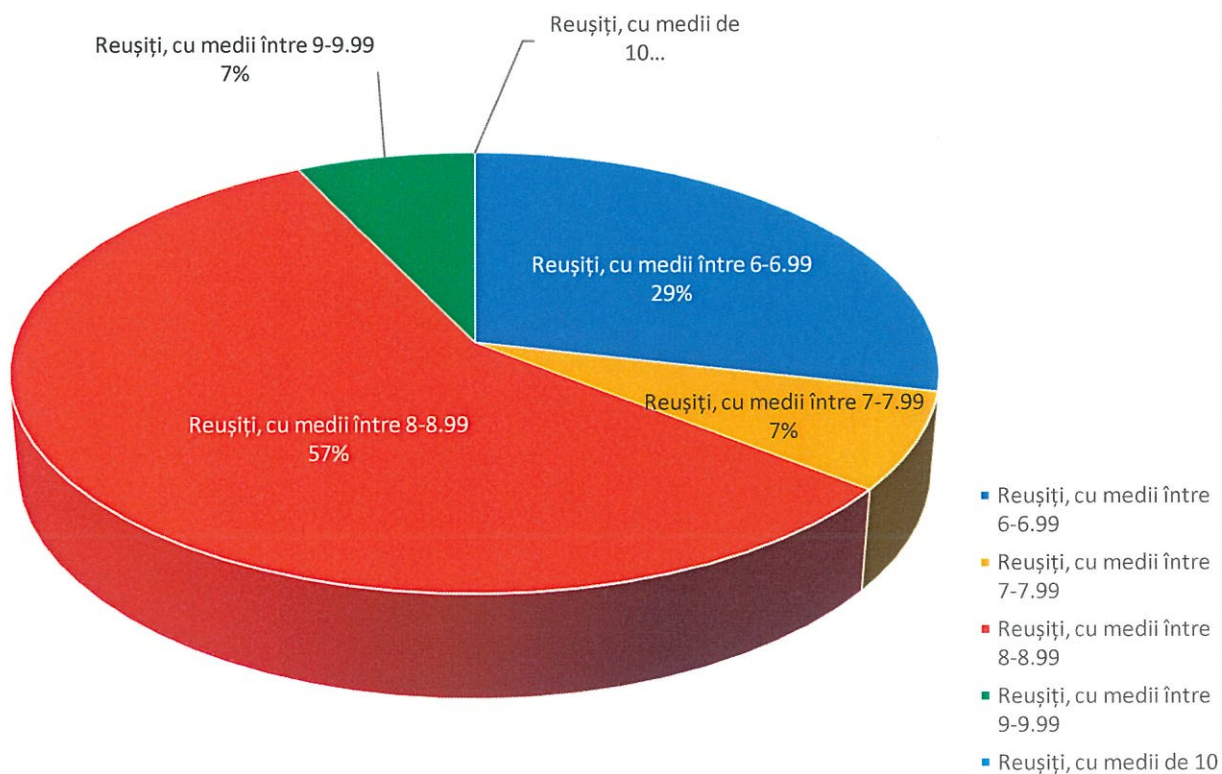
	Nr. înscriși	Nr. absenți	Nr. prezenți	Respinși			Reușiți Cu medii cuprinse între					Total reușiți (medii ≥ 6)
				Cu medii < 5	Cu medii între 5-5.99	Total respinși	6-6.99	7-7.99	8-8.99	9-9.99	Nr. medii de 10	
Cifre	18	0	18	2	2	4	4	1	8	1	0	14
Procente (%)	-	0	100	11,11	11,11	22,22	22,22	11,11	44,44	11,11	0	77,78

Situație - CLASA XII A



■ Respinși ■ Reușiți

Reușiți - tranșe de medii

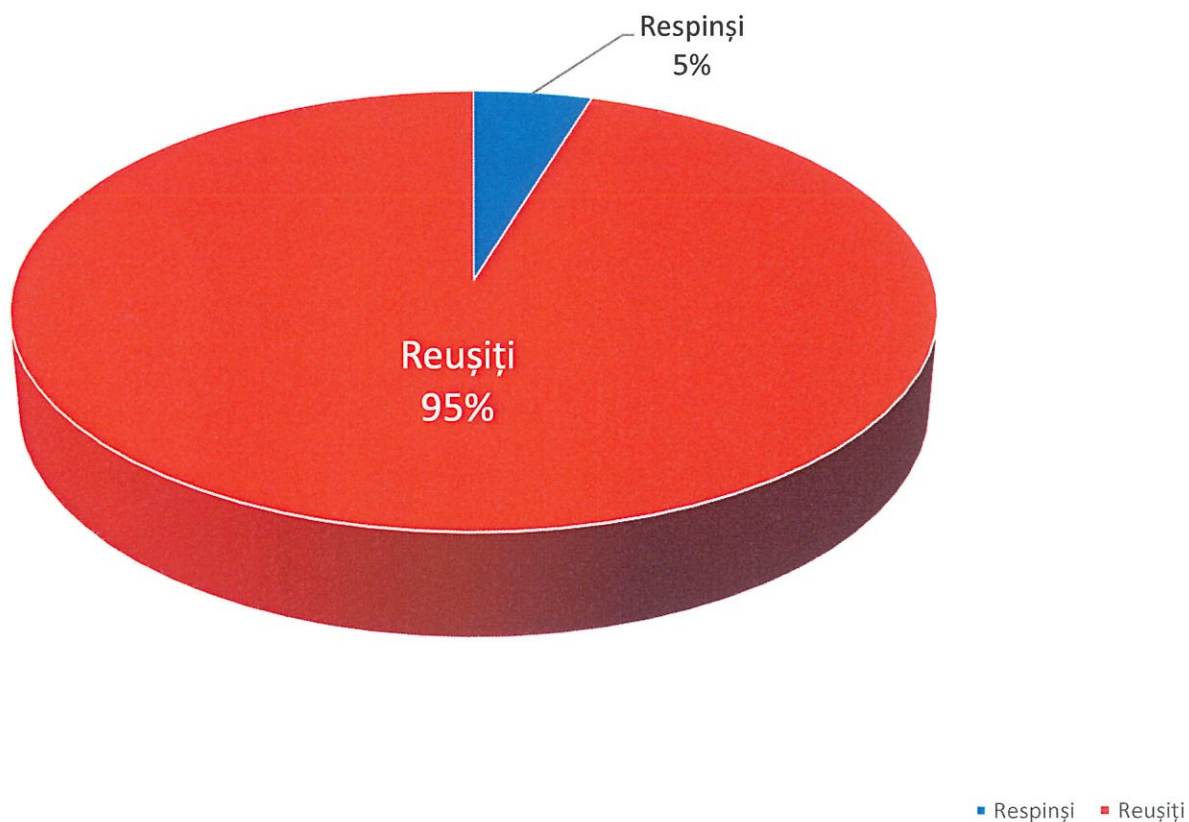


6.2.2. CLASA a XII-a B

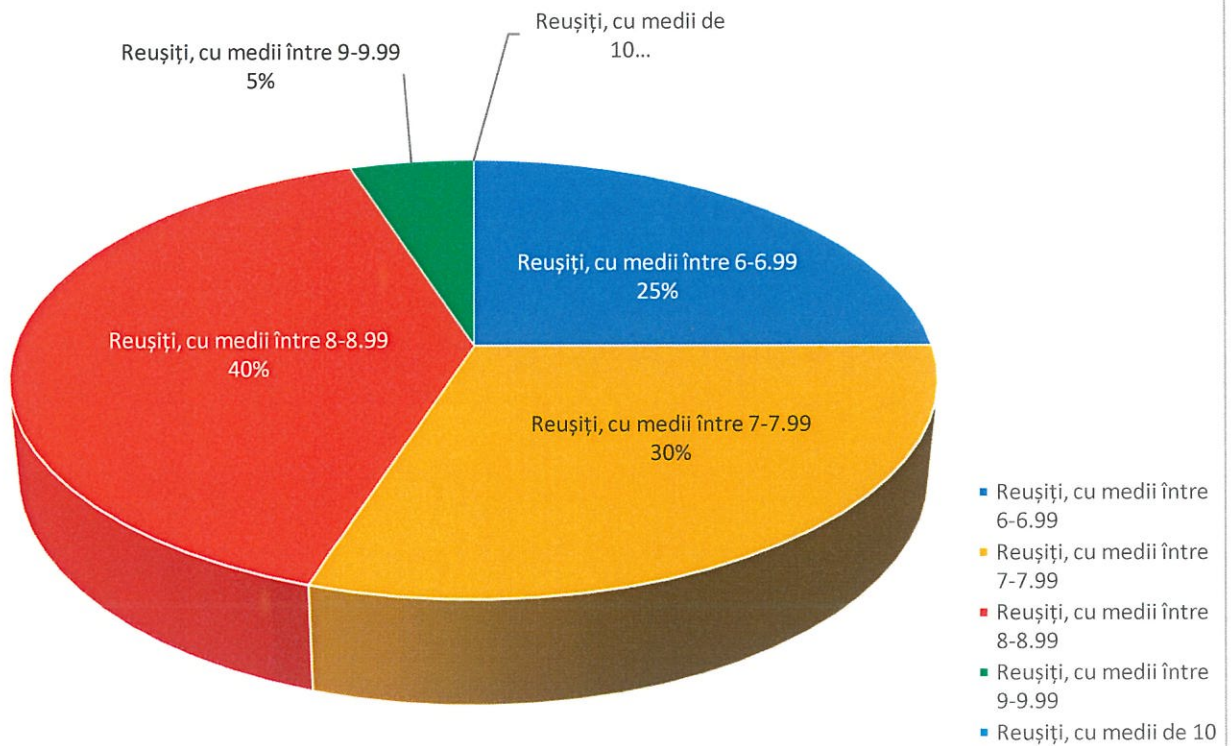
Procent reușiți: 95,24% (elevii care au cele trei note mai mari sau egale cu 5 și media mai mare sau egală cu 6)

	Nr. înscriși	Nr. absenți	Nr. prezenți	Respinși			Reușiți Cu medii cuprinse între					Total reușiți (medii ≥ 6)
				Cu medii <5	Cu medii între 5-5.99	Total respinși	6-6.99	7-7.99	8-8.99	9-9.99	Nr. medii de 10	
Cifre	21	0	21	1	0	1	5	6	8	1	0	20
Procente (%)	-	0	100	4,76	0	4,76	23,81	28,57	38,1	4,76	0	95,24

Situație - CLASA XII B



Reușiti - tranșe de medii

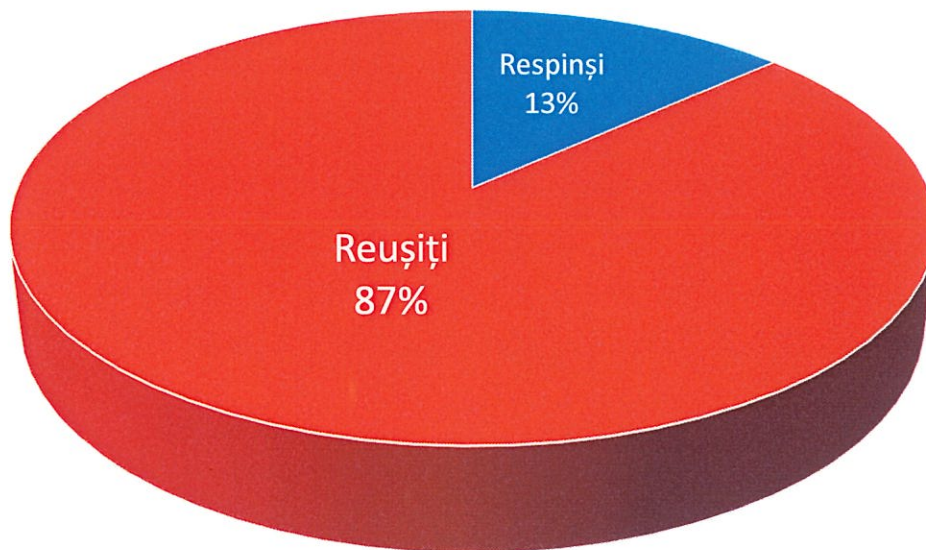


6.2.3. CLASA a XII-a C

Procent reușiți: 86,67% (elevii care au cele trei note mai mari sau egale cu 5 și media mai mare sau egală cu 6)

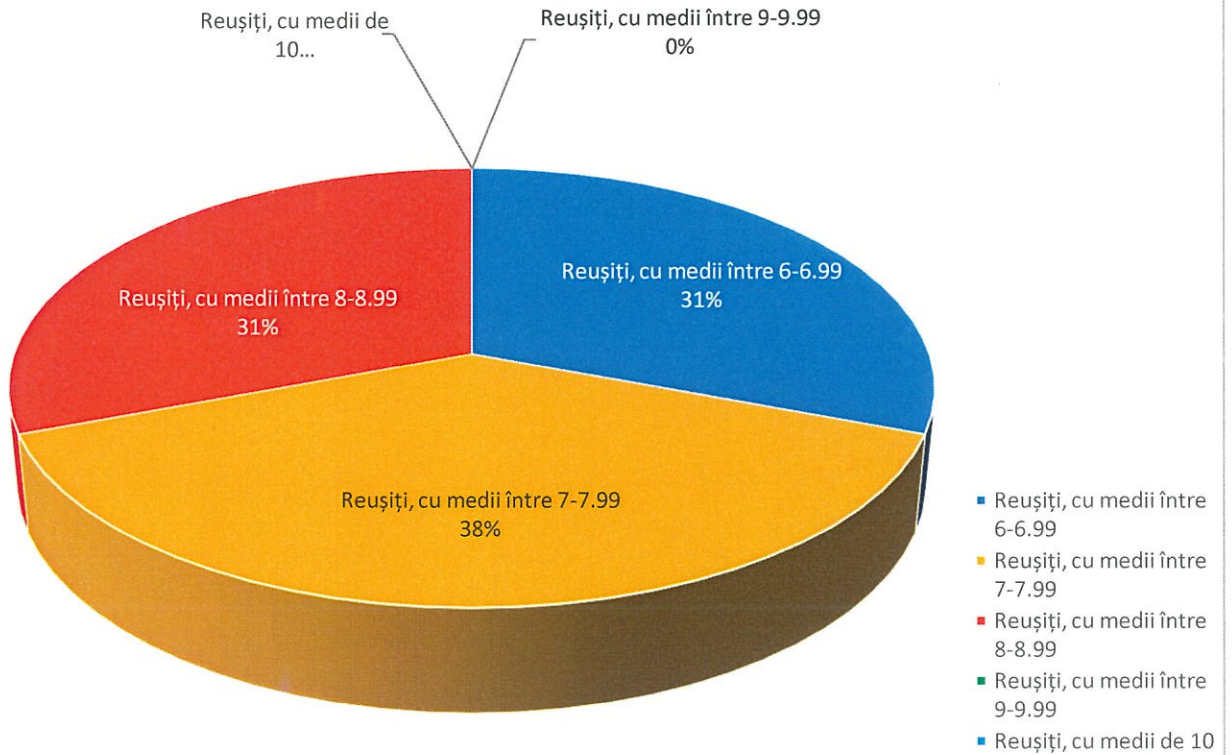
	Nr. înscriși	Nr. absenți	Nr. prezenți	Respinși			Reușiți Cu medii cuprinse între					Total reușiți (medii ≥ 6)
				Cu medii < 5	Cu medii între 5-5.99	Total respinși	6-6.99	7-7.99	8-8.99	9-9.99	Nr. medii de 10	
Cifre	15	0	15	2	0	2	4	5	4	0	0	13
Procente (%)	-	0	15	13,33	0	13,33	26,67	33,33	26,67	0	0	86,67

Situație - CLASA XII C



■ Respinși ■ Reușiți

Reușiți - tranșe de medii

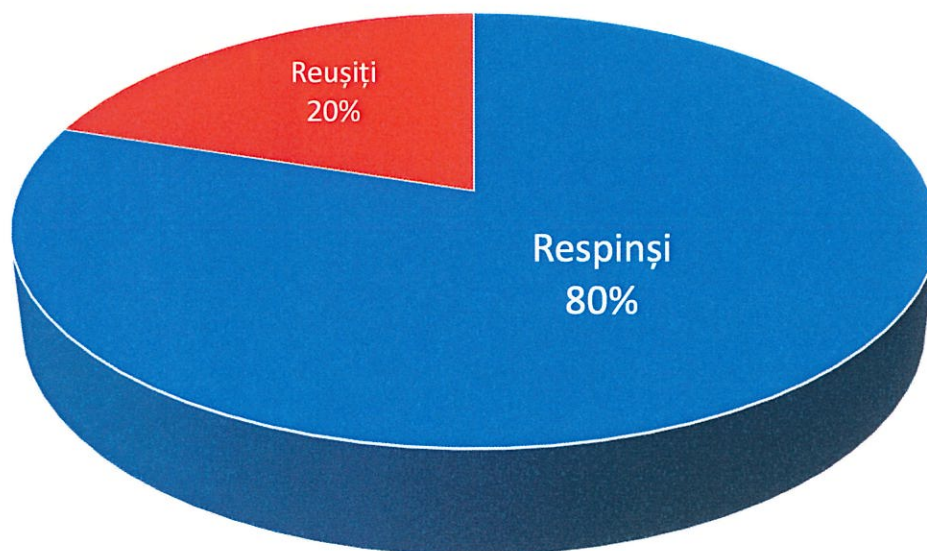


6.2.4. CLASA a XII-a SERIILE ANTERIOARE

Procent reușiți: 20% (elevii care au cele trei note mai mari sau egale cu 5 și media mai mare sau egală cu 6)

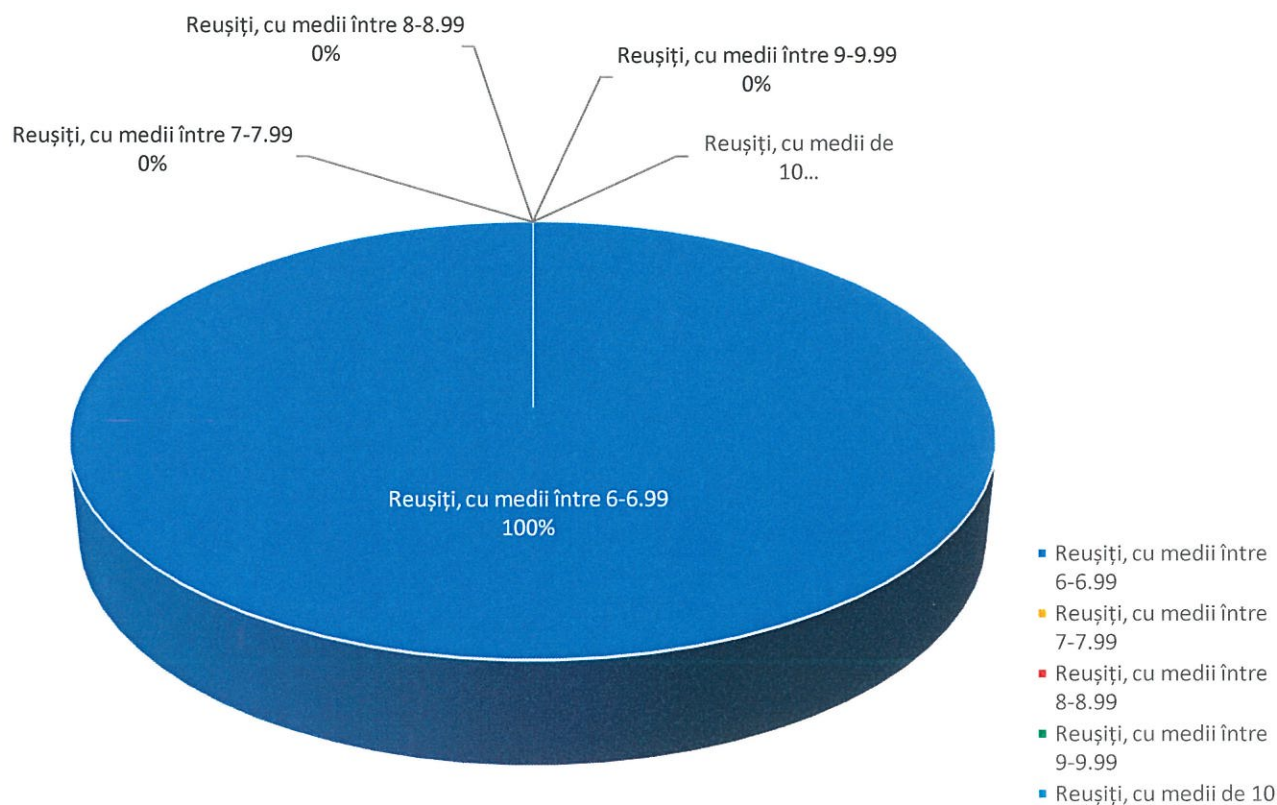
	Nr. înscriși	Nr. absenți	Nr. prezenți	Respinși			Reușiți Cu medii cuprinse între					Total reușiți (medii ≥ 6)
				Cu medii <5	Cu medii între 5-5.99	Total respinși	6-6.99	7-7.99	8-8.99	9-9.99	Nr. medii de 10	
Cifre	5	0	5	4	0	4	1	0	0	0	0	1
Procente (%)	-	0	100	80	0	80	20	0	0	0	0	20

Situație - CLASA XII SERIILE ANTERIOARE



■ Respinși ■ Reușiți

Reușiți - tranșe de medii



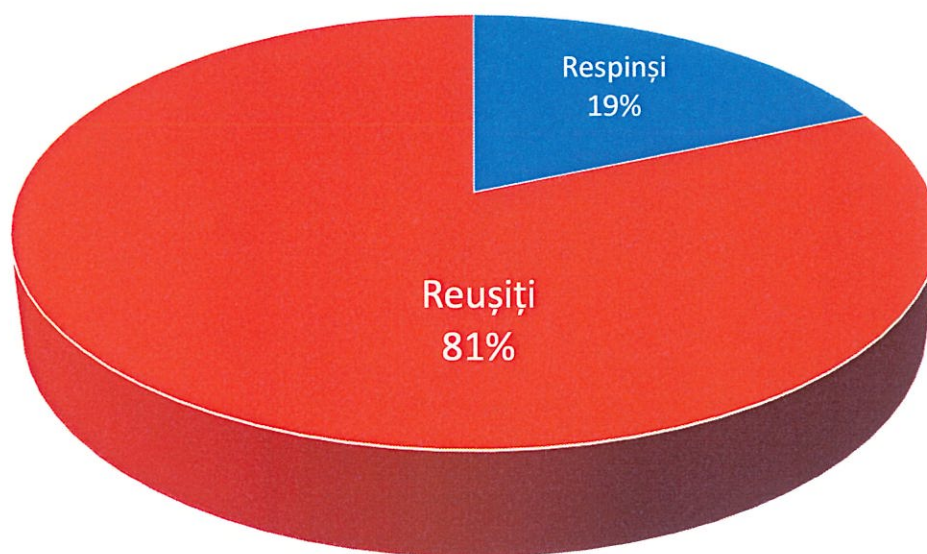
7. REZULTATELE CELOR TREI PROBE (DUPĂ CONTESTAȚIE)

7.1. REZULTATE LA NIVELUL UNITĂȚII DE ÎNVĂȚĂMÂNT

Procent reușiți: 81,36% (elevii care au cele trei note mai mari sau egale cu 5 și media mai mare sau egală cu 6)

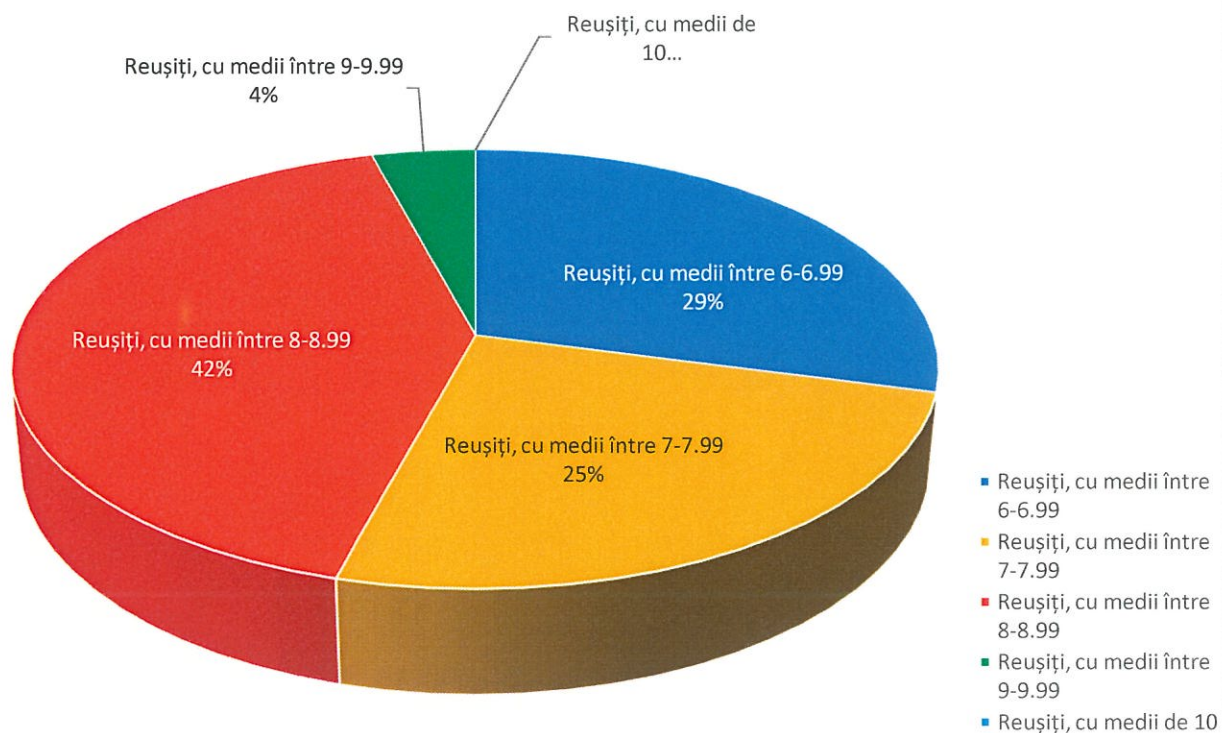
	Nr. înscriși	Nr. absenți	Nr. prezenți	Respiși			Reușiți Cu medii cuprinse între					Total reușiți (medii ≥ 6)
				Cu medii < 5	Cu medii între 5-5.99	Total respiși	6-6.99	7-7.99	8-8.99	9-9.99	Nr. medii de 10	
Cifre	59	0	59	9	2	11	14	12	20	2	0	48
Procente (%)	-	0	100	15,25	3,39	18,64	23,73	20,34	33,9	3,39	0	81,36

Situația la nivelul unității de învățământ



■ Respiși ■ Reușiți

Reușiți - tranșe de medii



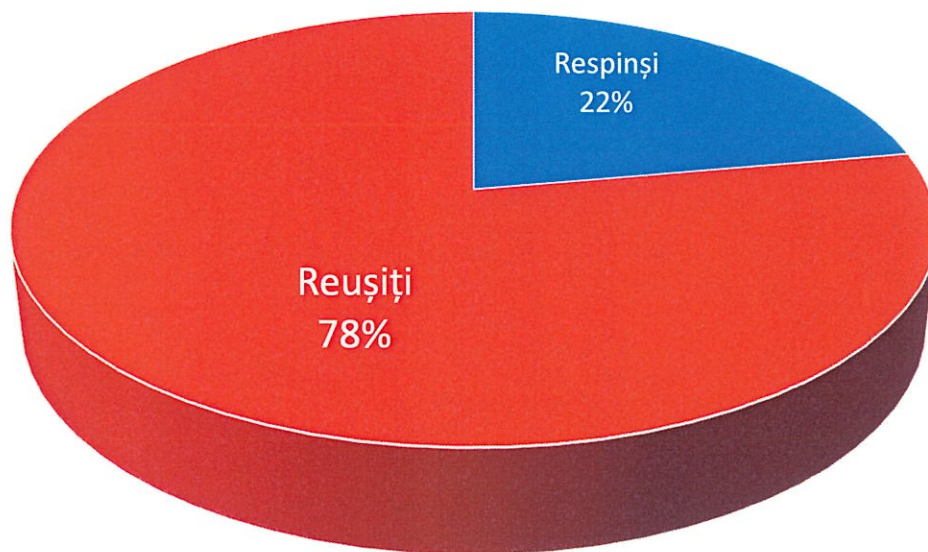
7.2. REZULTATE PE CLASE

7.2.1. CLASA a XII-a A

Procent reușiți: 77,78% (elevii care au cele trei note mai mari sau egale cu 5 și media mai mare sau egală cu 6)

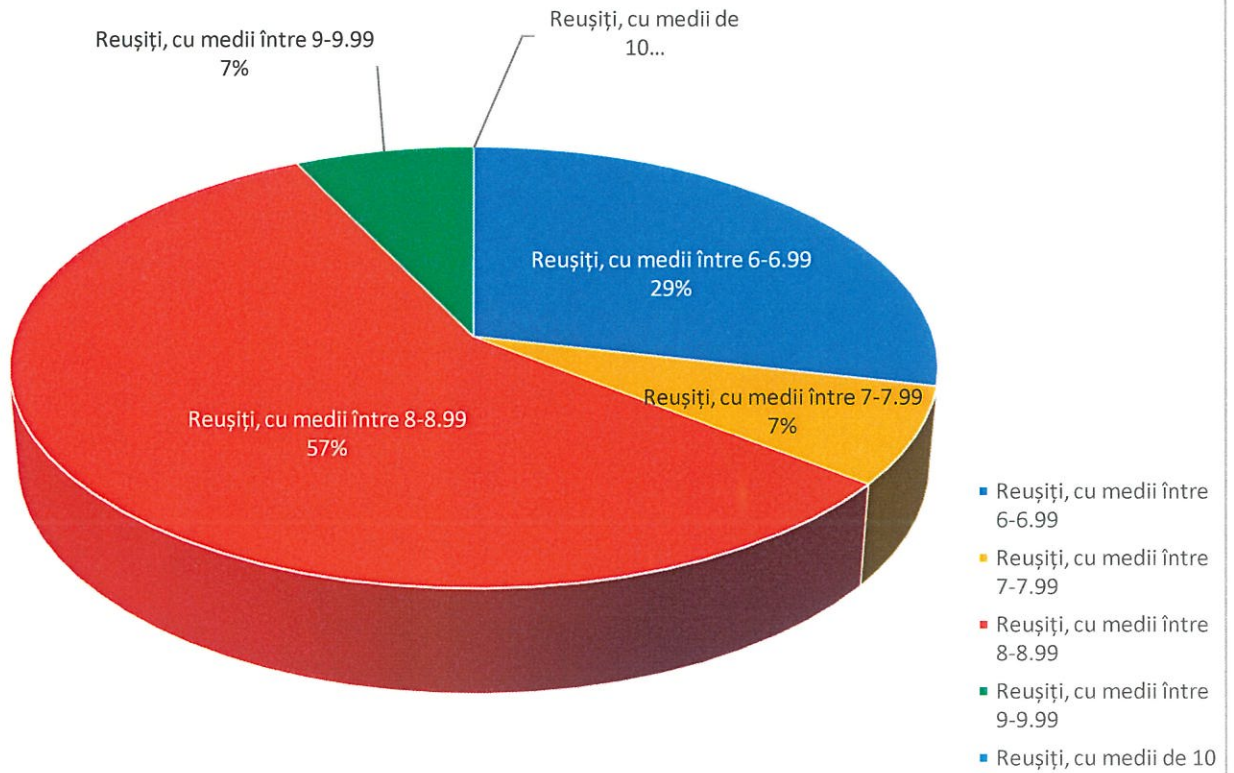
	Nr. înscriși	Nr. absenți	Nr. prezenți	Respinși			Reușiți Cu medii cuprinse între					Total reușiți (medii ≥ 6)
				Cu medii < 5	Cu medii între 5-5.99	Total respinși	6-6.99	7-7.99	8-8.99	9-9.99	Nr. medii de 10	
Cifre	18	0	18	2	2	4	4	1	8	1	0	14
Procente (%)	-	0	100	11,11	11,11	22,22	22,22	11,11	44,44	11,11	0	77,78

Situație - CLASA XII A



■ Respinși ■ Reușiți

Reușiți - tranșe de medii

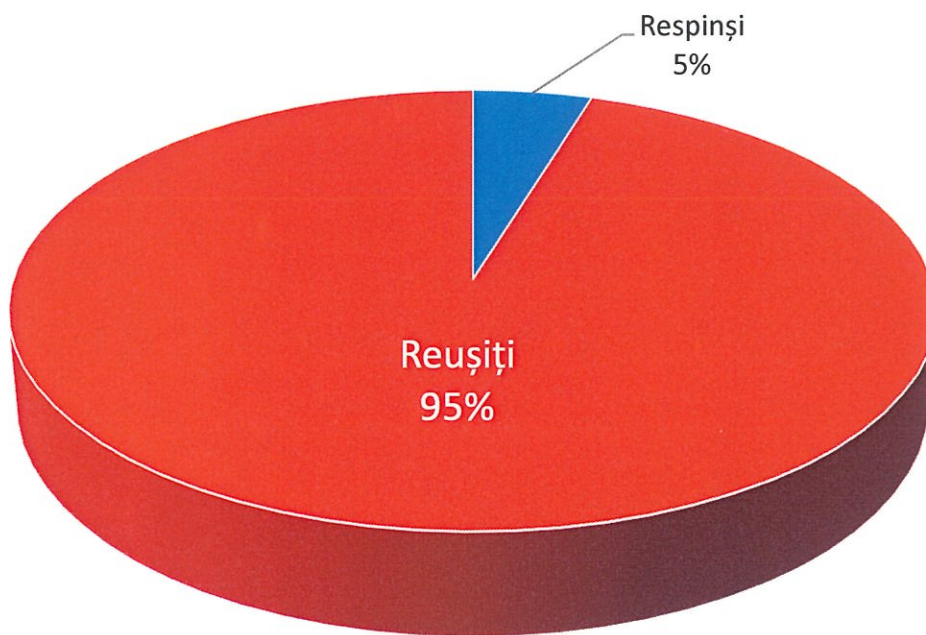


7.2.2. CLASA a XII-a B

Procent reușiți: 95,24% (elevii care au cele trei note mai mari sau egale cu 5 și media mai mare sau egală cu 6)

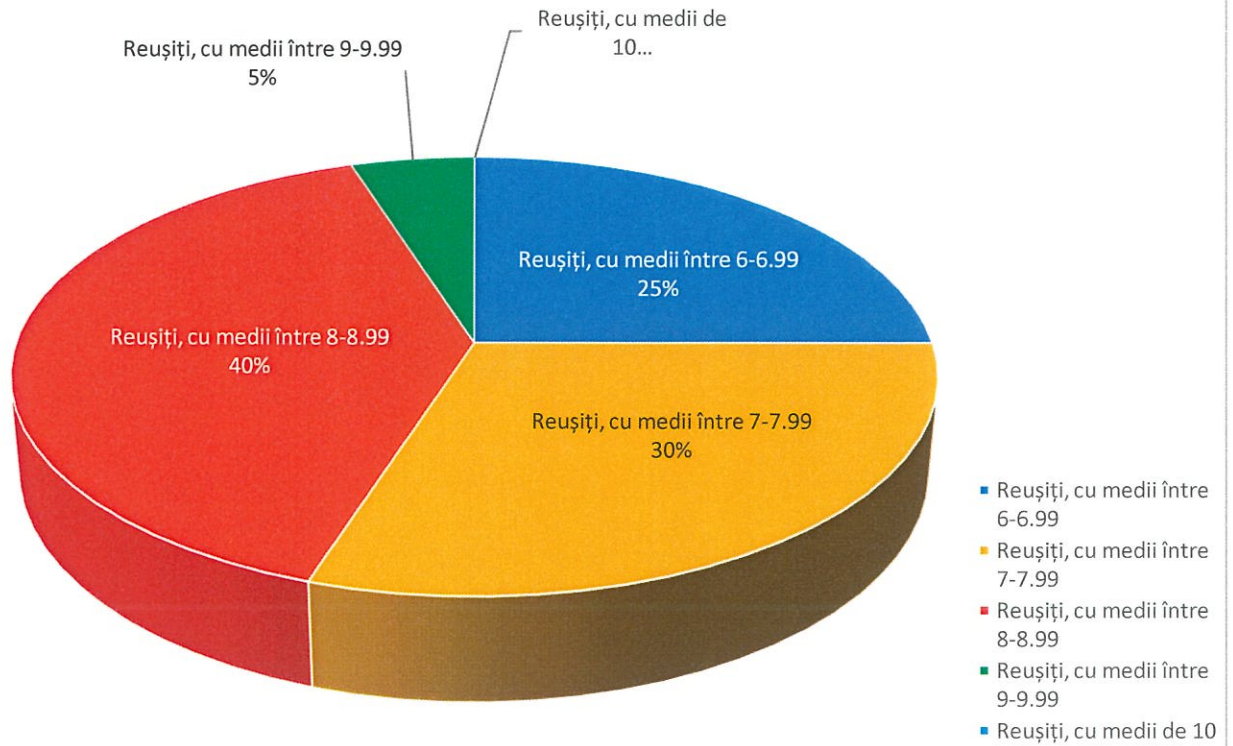
	Nr. înscriși	Nr. absenți	Nr. prezenți	Respinși			Reușiți Cu medii cuprinse între					Total reușiți (medii ≥ 6)
				Cu medii <5	Cu medii între 5-5.99	Total respinși	6-6.99	7-7.99	8-8.99	9-9.99	Nr. medii de 10	
Cifre	21	0	21	1	0	1	5	6	8	1	0	20
Procente (%)	-	0	100	4,76	0	4,76	23,81	28,57	38,1	4,76	0	95,24

Situație - CLASA XII B



■ Respinși ■ Reușiți

Reușiți - tranșe de medii

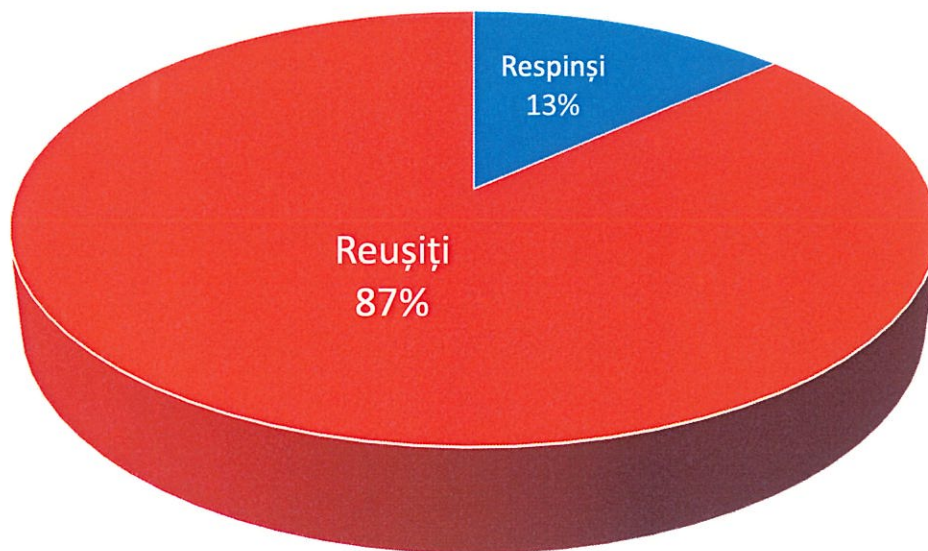


7.2.3. CLASA a XII-a C

Procent reușiți: 86,67% (elevii care au cele trei note mai mari sau egale cu 5 și media mai mare sau egală cu 6)

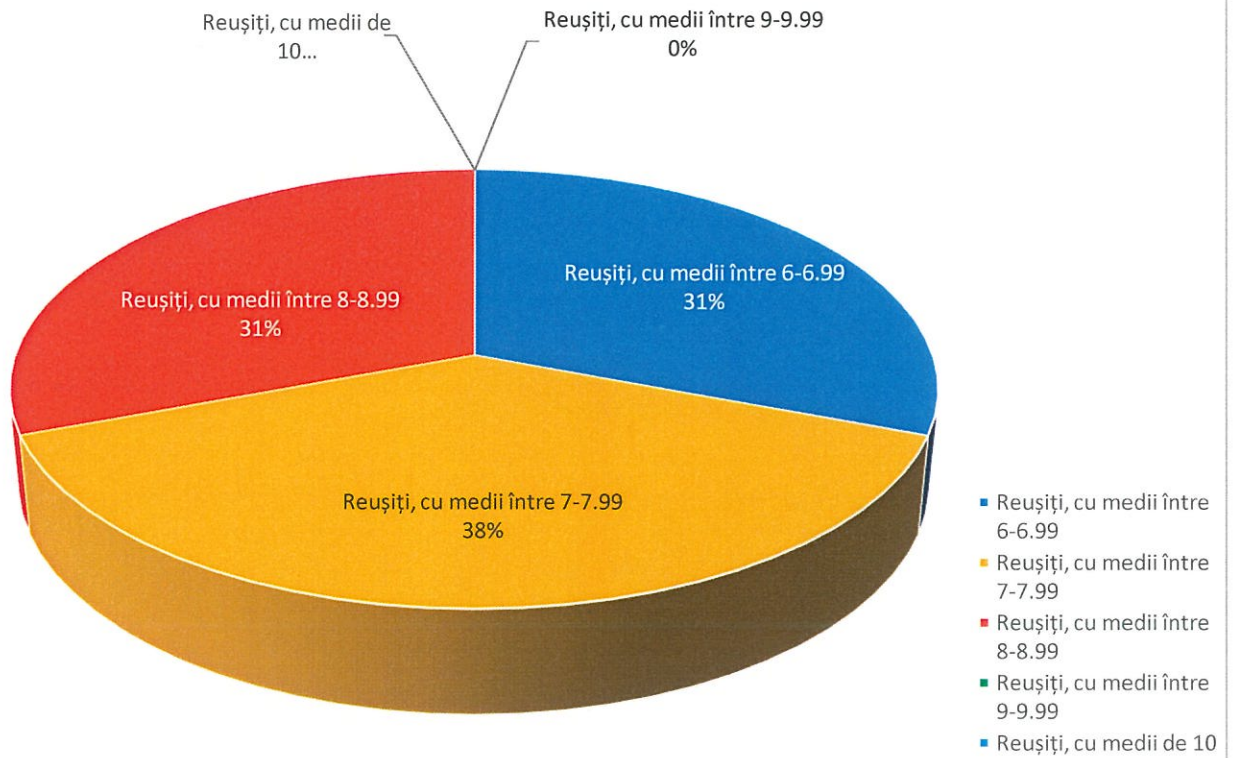
	Nr. înscriși	Nr. absenți	Nr. prezenți	Respinși			Reușiți Cu medii cuprinse între					Total reușiți (medii ≥ 6)
				Cu medii <5	Cu medii între 5-5.99	Total respinși	6-6.99	7-7.99	8-8.99	9-9.99	Nr. medii de 10	
Cifre	15	0	15	2	0	2	4	5	4	0	0	13
Procente (%)	-	0	15	13,33	0	13,33	26,67	33,33	26,67	0	0	86,67

Situație - CLASA XII C



■ Respinși ■ Reușiți

Reușiți - tranșe de medii

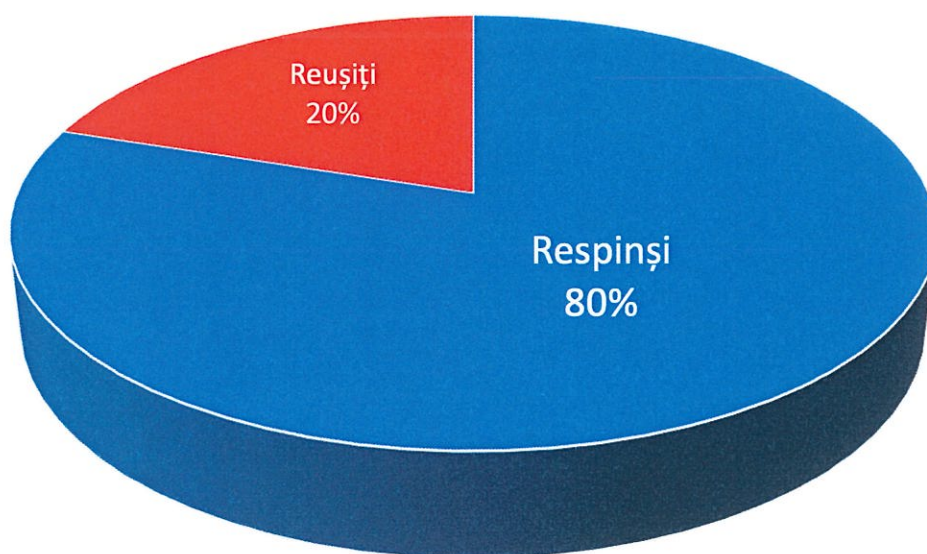


7.2.4. CLASA a XII-a SERIILE ANTERIOARE

Procent reușiți: 20% (elevii care au cele trei note mai mari sau egale cu 5 și media mai mare sau egală cu 6)

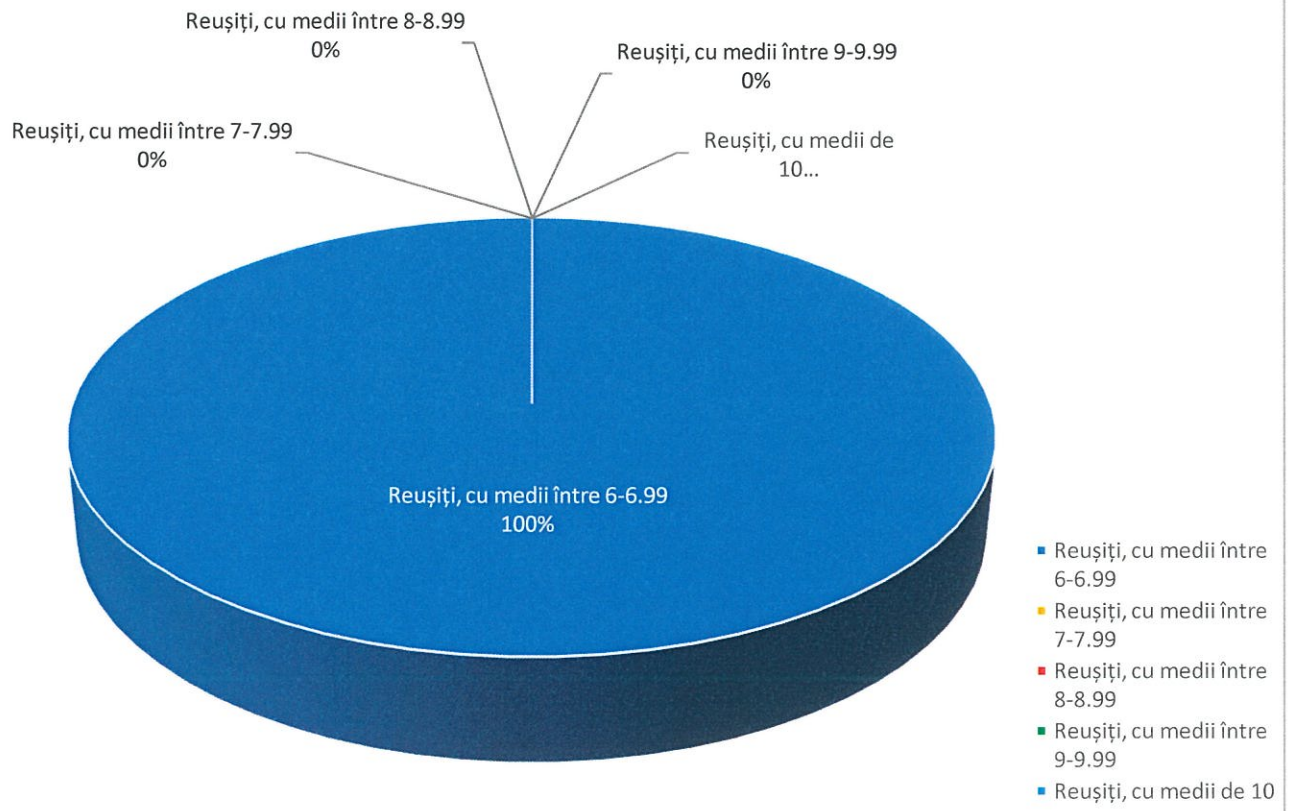
	Nr. înscriși	Nr. absenți	Nr. prezenți	Respinși			Reușiți Cu medii cuprinse între					Total reușiți (medii ≥ 6)
				Cu medii <5	Cu medii între 5-5.99	Total respinși	6-6.99	7-7.99	8-8.99	9-9.99	Nr. medii de 10	
Cifre	5	0	5	4	0	4	1	0	0	0	0	1
Procente (%)	-	0	100	80	0	80	20	0	0	0	0	20

Situație - CLASA XII SERIILE ANTERIOARE



■ Respinși ■ Reușiți

Reușiți - tranșe de medii



8. CONCLUZII

În tabelul de mai jos se poate vedea o comparație între rezultatele obținute de elevi la **Bacalaureat**, în anii școlari 2020-2021 și 2021-2022.

	Procent de promovabilitate Unitate de învățământ	Procent de promovabilitate Național
An școlar 2020-2021	55,07%	69,76%
An școlar 2021-2022	81,36%	75,20%

În anul școlar 2021-2022 s-au înscris la Bacalaureat 59 de elevi, dintre care 54 din seria curentă și 5 din seriile anterioare. Toți s-au prezentat la susținerea probelor scrise. Dintre aceștia, 2 au avut medii cuprinse între 5 – 5,99, deși au promovat toate cele trei probe scrise, fiind declarați respinși, iar 48 au avut medii peste 6 și au fost declarați reușiți.

După cum se poate observa, cele mai bune rezultate au fost la disciplinele **Geografie, Filosofie, Psihologie și Biologie** (toate cu procent de reușită de 100%).

Rezultate foarte bune au fost și la **Limba și literatura română** (procent de reușită de 96,61%), **Istorie** (procent de reușită de 94,73%), **Logică, argumentare și comunicare** (procent de reușită de 91,3%), **Matematică – Tehnologic** (procent de reușită de 89,75%) și **Economie** (procent de reușită de 83,33%).

La nivelul unității de învățământ, **procentul de promovabilitate a fost de 81,36%**, (acesta menținându-se același și după contestații), peste procentul la nivel național (75,20%).

Pe clase, clasa a XII-a A a avut un procent de promovabilitate de 77,78%, clasa a XII-a B a avut un procent de promovabilitate de 95,24%, iar clasa a XII-a C a avut un procent de promovabilitate de 86,67%, iar candidații din seriile anterioare au reușit să promoveze examenul de Bacalaureat în procent de 20%. Toate aceste procente au rămas același și după contestații.

9. PUBLICAREA REZULTATELOR

Candidații se pot informa despre rezultatele obținute cu ajutorul codurilor pe care le-au primit la prima probă a examenului de Bacalaureat pe site-ul <http://static.bacalaureat.edu.ro/2022/>.

Rezultatele la probele scrise ale examenului de Bacalaureat cuprinse în acest raport de analiză pot fi accesate și de pe site-ul școlii la adresa www.liceulcantacuzinobaicoi.ro.

Întocmit,
Director adjunct,
Prof. Rusu Mădălina

Director,
Prof. Constantin Silvia

