

MINISTERUL EDUCAȚIEI

LICEUL TEHNOLOGIC "CONSTANTIN CANTACUZINO"
ORAȘUL BĂICOI Str. Republicii, Nr. 111; Tel. 0244.260658
Email: liceultehnologicbaicoi@gmail.com
<http://liceulcantacuzinobaicoi.ro>



LICEUL TEHNOLOGIC "CONSTANTIN CANTACUZINO" ORAȘ BĂICOI, JUDEȚ PRAHOVA

RAPORT DE ANALIZĂ A EXAMENULUI DE EVALUARE NAȚIONALĂ IUNIE 2023

1. ORGANIZARE

În ce privește organizarea examenului de Evaluare Națională s-a respectat Ordinul nr. 5241 din 31.08.2022 elaborat de Ministerul Educației, metodologia de organizare și desfășurare a evaluării naționale pentru elevii clasei a VIII-a și procedura nr. 26112 din 15.03.2023 privind activitatea de supraveghere audio video din cadrul examenelor naționale.

A fost stabilită comisia de examen, alcătuită din președinte, secretar/persoană de contact și 3 membri. Membrii comisiei au pus la punct toate detaliile organizatorice pentru pregătirea în cele mai bune condiții a examenului, au fost instruiți cu privire la atribuțiile ce le revin și la modul de desfășurare a examenului. De altfel, membrii comisiei au fost persoane cu experiență în organizarea examenelor, acumulată în anii școlari precedenți. Aceștia, la rândul lor, au instruit toate cadrele didactice desemnate ca asistenți la cele 2 probe scrise ale examenului de Evaluare Națională.

S-a asigurat monitorizarea video a examenului, dvd-urile cu imaginile înregistrate fiind arhivate la dosarul examenului.

Supraveghetorii s-au prezentat în fiecare zi de examen la ora 7:30 și au fost instruiți pe bază de proces verbal referitor la atribuțiile ce le revin.

Intrarea candidaților în săli s-a produs între orele 8:00-8:30, aceștia prezentând supraveghetorilor actul de identitate.

Multiplicarea subiectelor, distribuirea plicurilor cu subiecte la săli a decurs în condiții foarte bune, neînregistrând nicio întârziere în acest proces.

Desfășurarea propriu-zisă a celor două probe a fost fără incidente, totul decurgând normal.

Preluarea tezelor de către comisie de la supraveghetori s-a făcut pe bază de proces verbal. Predarea tezelor către Inspectoratul Școlar Prahova s-a făcut de asemenea pe bază de proces-verbal.

Menționăm că la examenul de Evaluare Națională au participat elevi ai Liceului Tehnologic "Constantin Cantacuzino" Băicoi (2 clase – 44 de elevi), dar și elevi ai celor două structuri: Școala Gimnazială "Dumitru Ghenoiu" Băicoi (1 clasă – 12 elevi) și Școala Gimnazială Țința din Băicoi (1 clasă – 18 elevi).

Membrii comisiei au fost prezenți atât la afișarea rezultatelor inițiale, cât și la depunerea contestațiilor, dar și la afișarea rezultatelor finale.

La afișarea rezultatelor inițiale, procentul de promovabilitate la nivelul întregii unități de învățământ a fost de 78,38, acesta rămânând la fel și după afișarea rezultatelor finale.

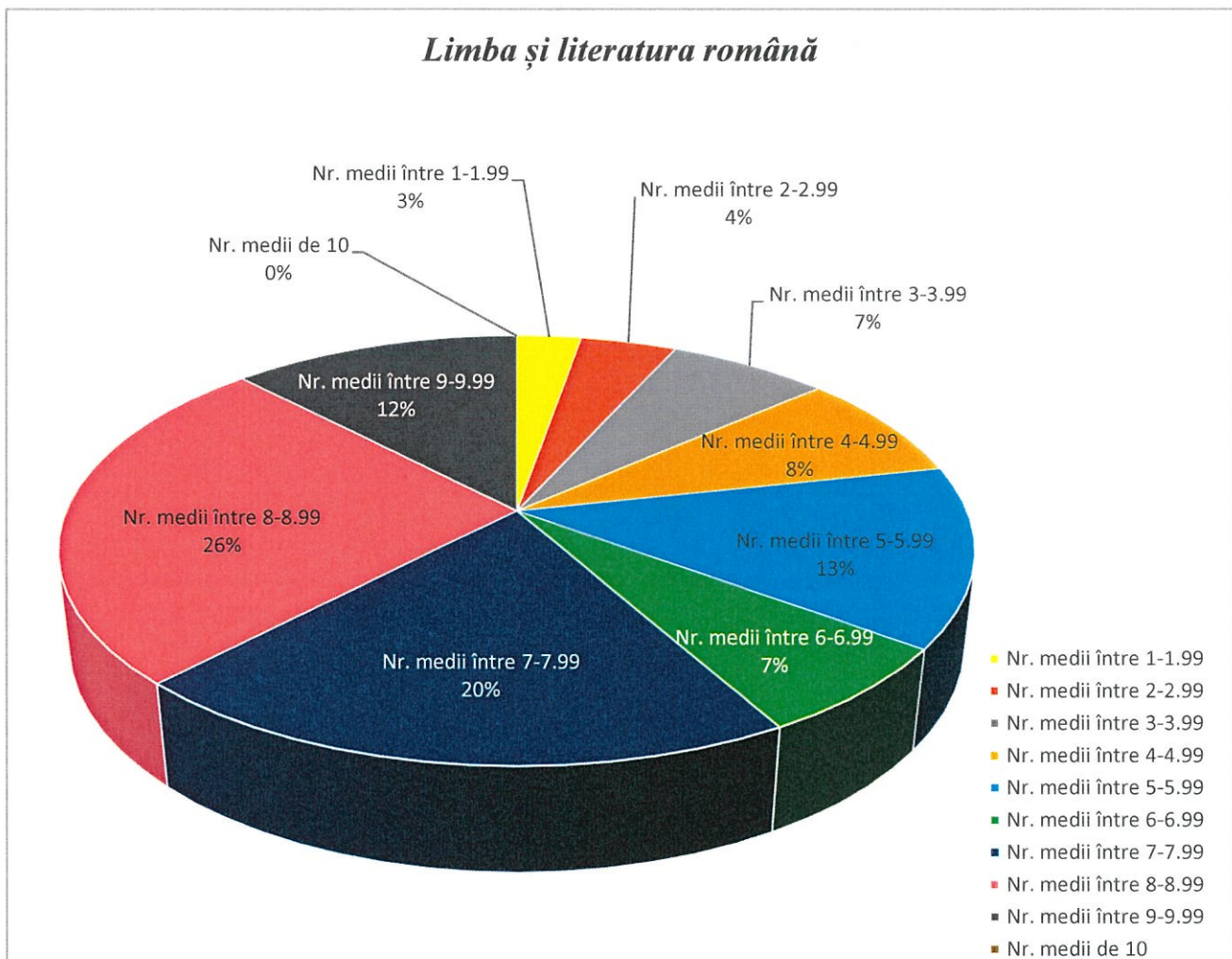
Statistica prezentată în cele ce urmează este alcătuită pe baza notelor finale, afișate după contestații.

2. REZULTATE LA NIVELUL UNITĂȚII DE ÎNVĂȚĂMÂNT

Nr. candidați înscriși: 75

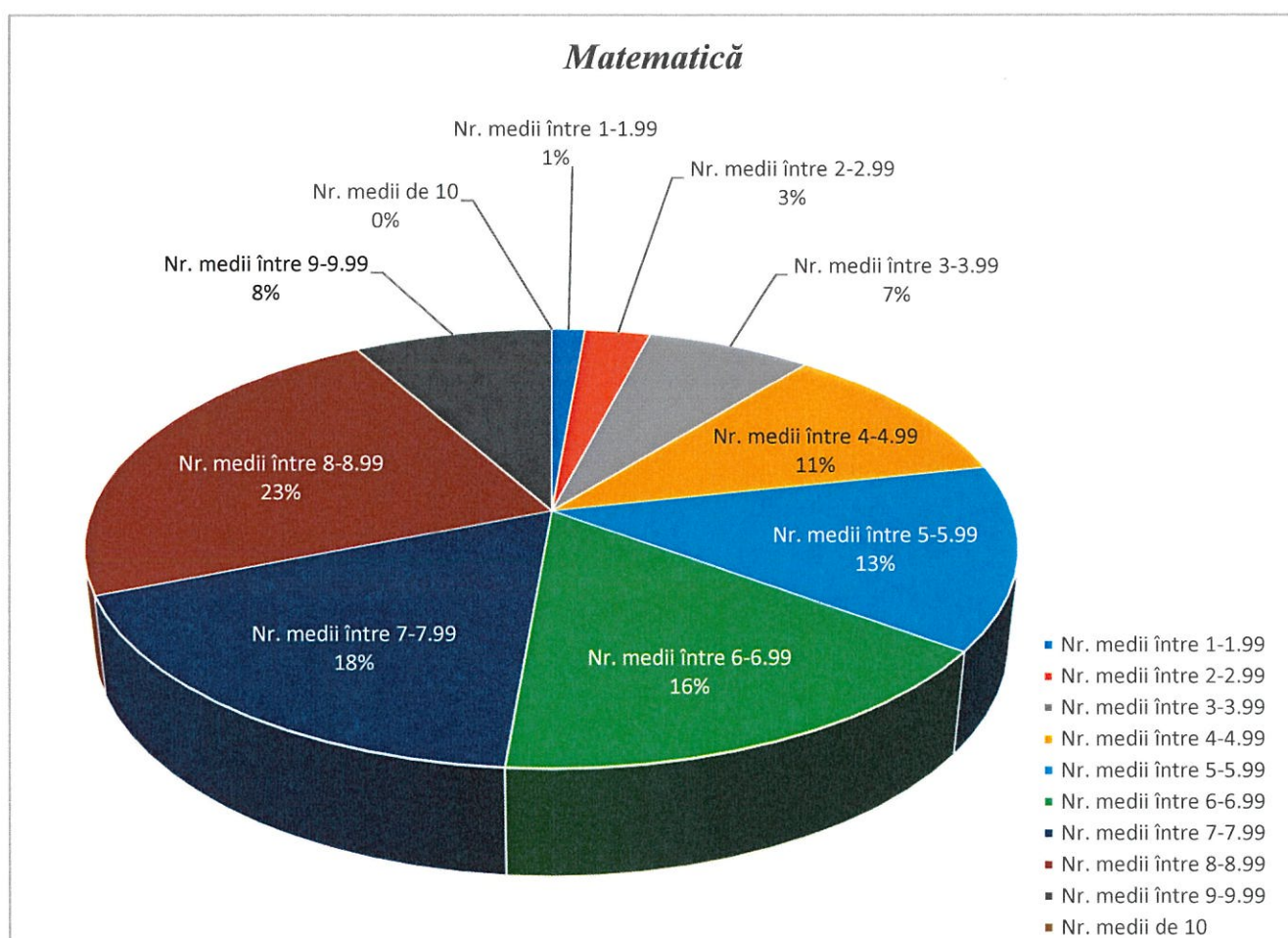
2.1. Proba Limba și literatura română

	Nr. înscriși	Nr. absenți	Nr. prezenți	Nr. medii între				Nr. medii sub 5	Nr. medii între					Nr. medii de 10	Nr. medii peste 5
				1-1.99	2-2.99	3-3.99	4-4.99		5-5.99	6-6.99	7-7.99	8-8.99	9-9.99		
Cifre	75	1	74	2	3	5	6	16	10	5	15	19	9	0	58
Procente (%)	-	1,33	98,67	2,7	4,05	6,76	8,11	21,62	13,51	6,76	20,27	25,68	12,16	0	78,38



2.2. Proba Matematică

	Nr. înscriși	Nr. absenți	Nr. prezenți	Nr. medii între				Nr. medii sub 5	Nr. medii între					Nr. medii de 10	Nr. medii peste 5
				1-1.99	2-2.99	3-3.99	4-4.99		5-5.99	6-6.99	7-7.99	8-8.99	9-9.99		
Cifre	75	1	74	1	2	5	8	16	10	12	13	17	6	0	58
Procente (%)	-	1,33	98,67	1,35	2,7	6,76	10,81	21,62	13,51	16,22	17,57	22,97	8,11	0	78,38



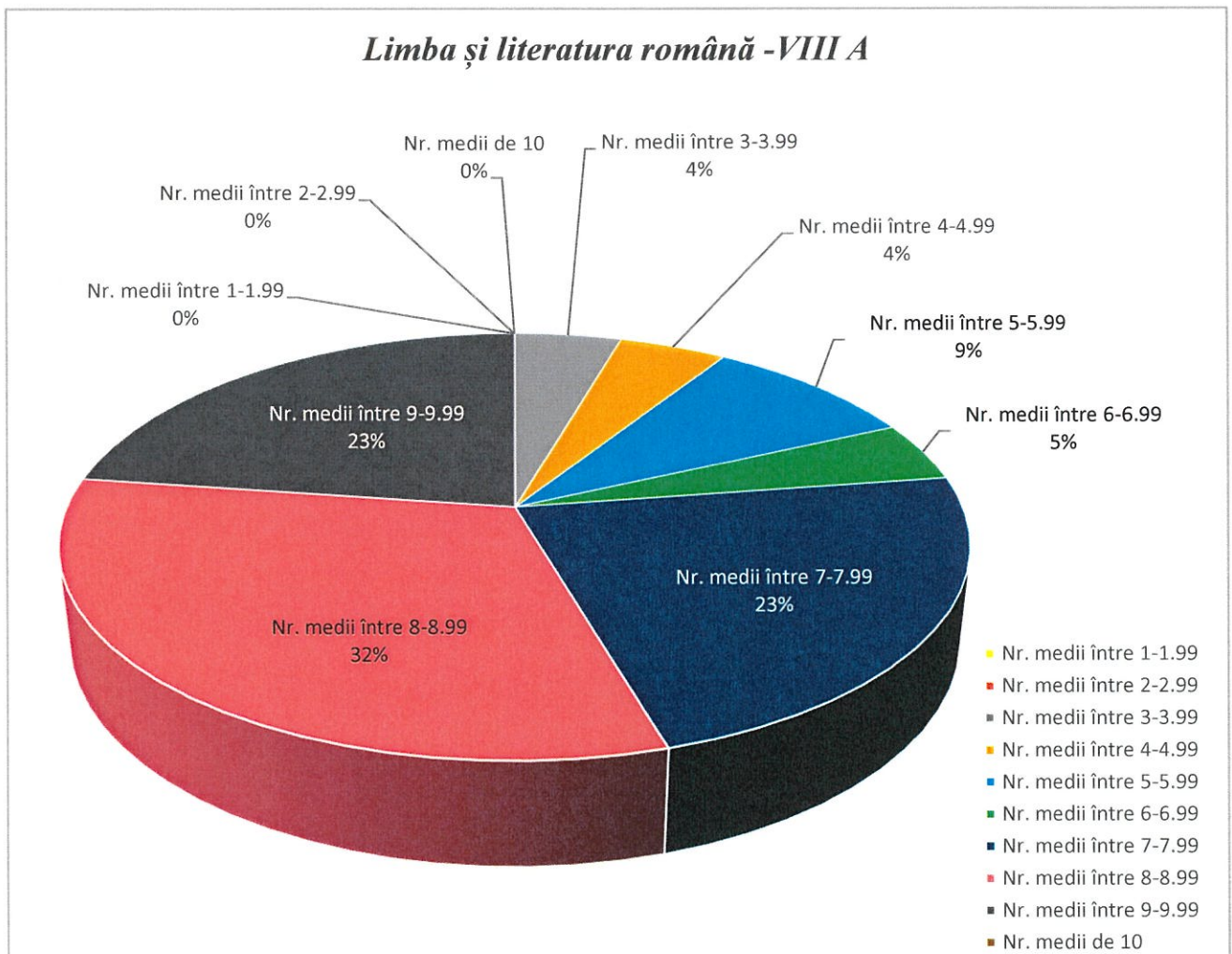
3. REZULTATE PE CLASE (DUPĂ CONTESTAȚIE)

3.1. CLASA a VIII-a A

Nr. candidați înscriși: 22

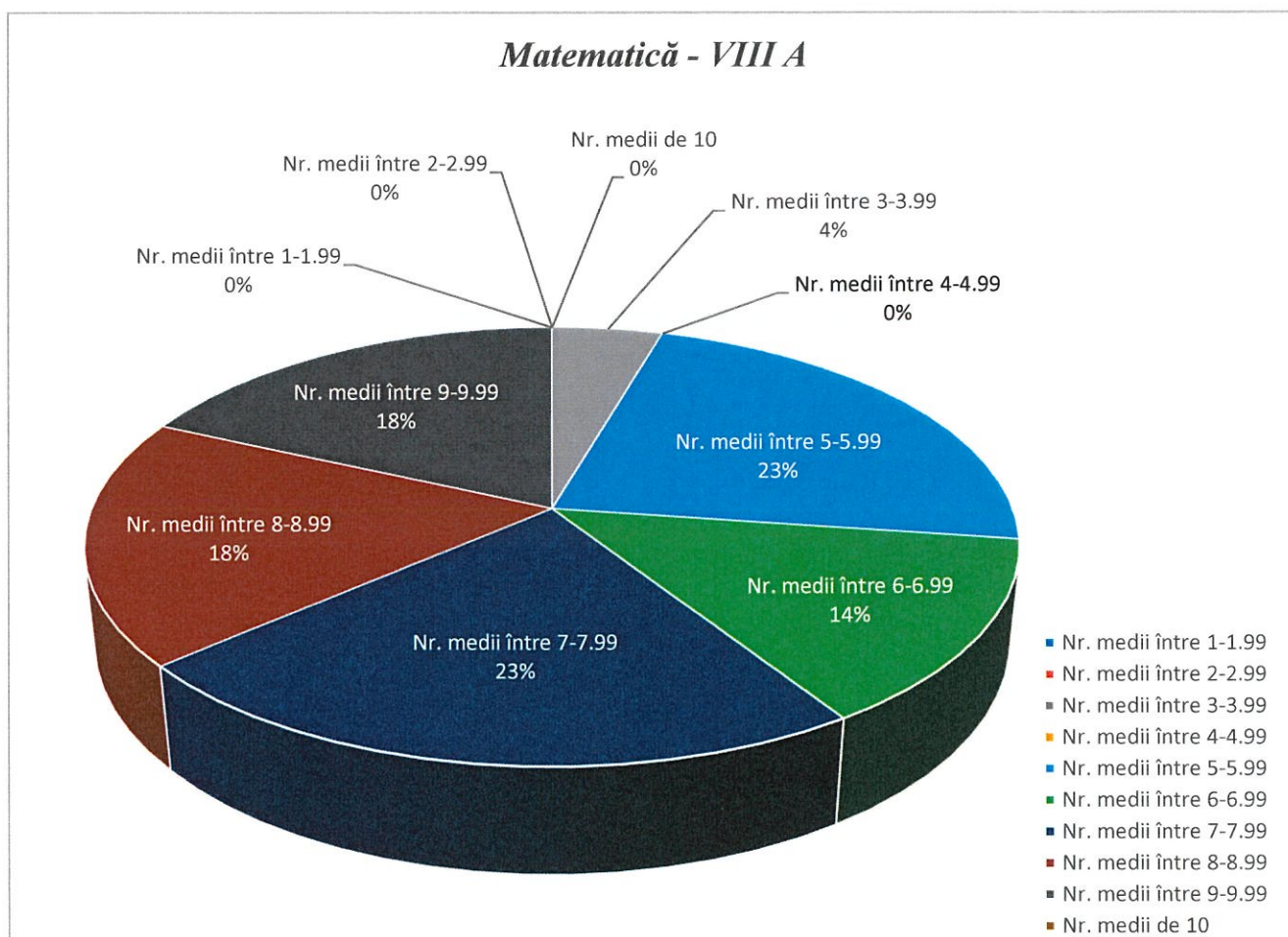
5.1.1. Proba Limba și literatura română

	Nr. înscriși	Nr. absenți	Nr. prezenți	Nr. medii între				Nr. medii sub 5	Nr. medii între					Nr. medii de 10	Nr. medii peste 5
				1-1.99	2-2.99	3-3.99	4-4.99		5-5.99	6-6.99	7-7.99	8-8.99	9-9.99		
Cifre	22	0	22	0	0	1	1	2	2	1	5	7	5	0	20
Procente (%)	-	0	100	0	0	4,55	4,55	9,1	9,1	4,55	22,72	31,81	22,72	0	90,9



5.1.2. Proba Matematică

	Nr. înscriși	Nr. absenți	Nr. prezenți	Nr. medii între				Nr. medii sub 5	Nr. medii între					Nr. medii de 10	Nr. medii peste 5
				1-1.99	2-2.99	3-3.99	4-4.99		5-5.99	6-6.99	7-7.99	8-8.99	9-9.99		
Cifre	22	0	22	0	0	1	0	1	5	3	5	4	4	0	21
Procente (%)	-	0	100	0	0	4,55	0	4,55	22,72	13,64	22,72	18,19	18,19	0	95,45

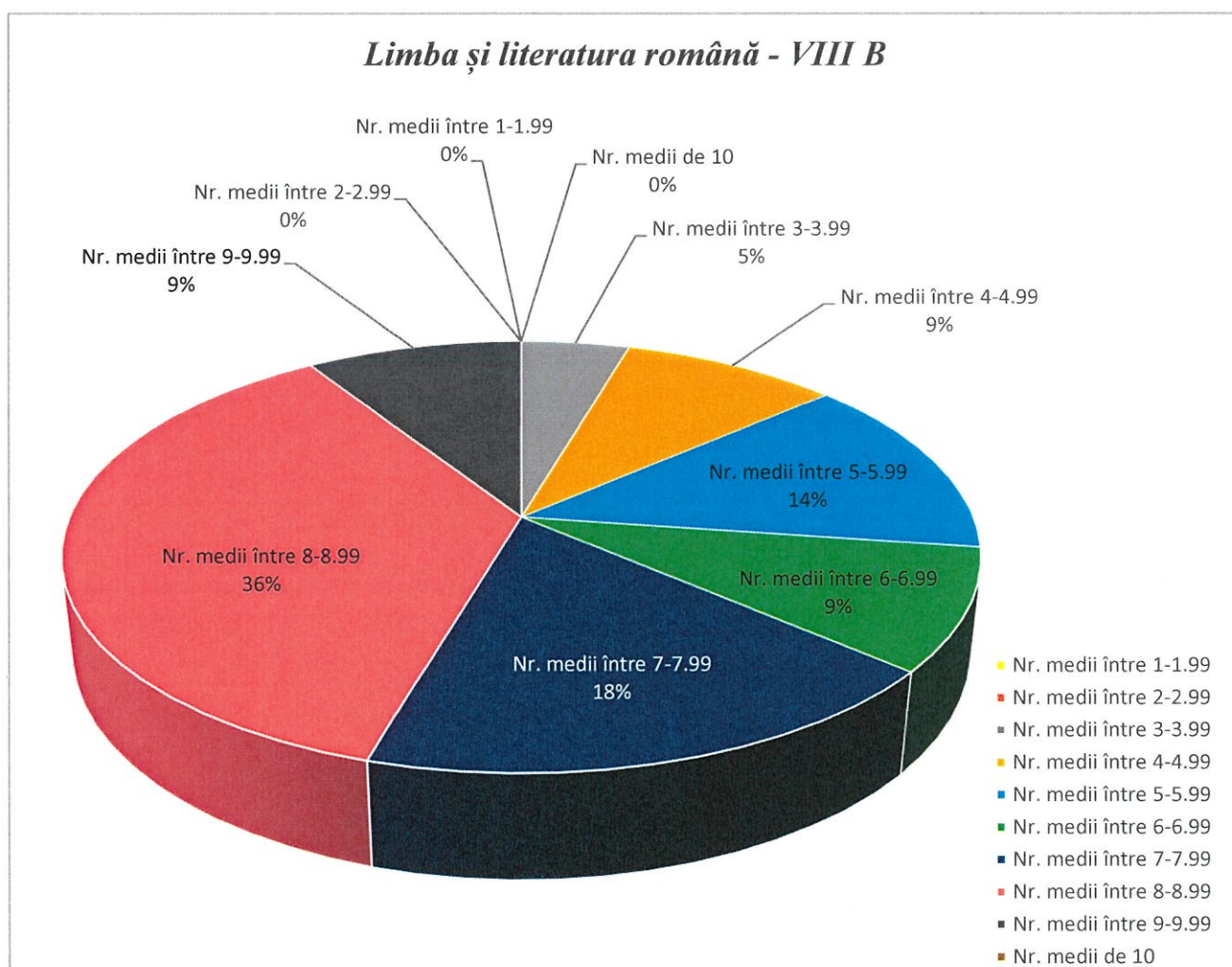


3.2. CLASA a VIII-a B

Nr. candidați înscriși: 22

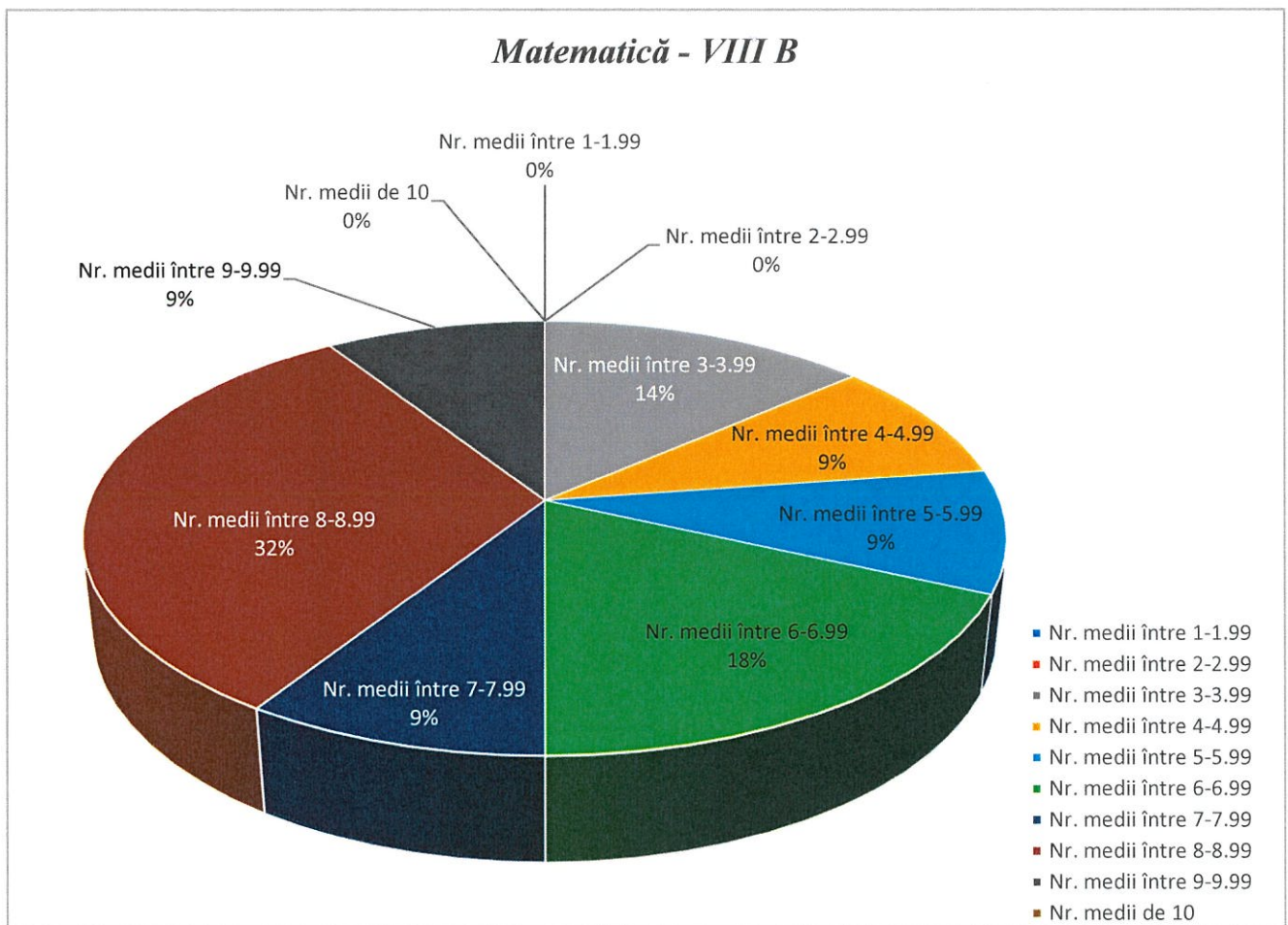
3.2.1. Proba Limba și literatura română

	Nr. înscriși	Nr. absenți	Nr. prezenți	Nr. medii între				Nr. medii sub 5	Nr. medii între					Nr. medii de 10	Nr. medii peste 5
				1-1.99	2-2.99	3-3.99	4-4.99		5-5.99	6-6.99	7-7.99	8-8.99	9-9.99		
Cifre	22	0	22	0	0	1	2	3	3	2	4	8	2	0	19
Procente (%)	-	0	100	0	0	4,55	9,1	13,65	13,65	9,1	18,19	36,36	9,1	0	86,35



3.2.2. Proba Matematică

	Nr. înscriși	Nr. absenți	Nr. prezenți	Nr. medii între				Nr. medii sub 5	Nr. medii între					Nr. medii de 10	Nr. medii peste 5
				1-1.99	2-2.99	3-3.99	4-4.99		5-5.99	6-6.99	7-7.99	8-8.99	9-9.99		
Cifre	22	0	22	0	0	3	2	5	2	4	2	7	2	0	17
Procente (%)	-	0	100	0	0	13,64	9,1	22,72	9,1	18,19	9,1	31,81	9,1	0	77,27

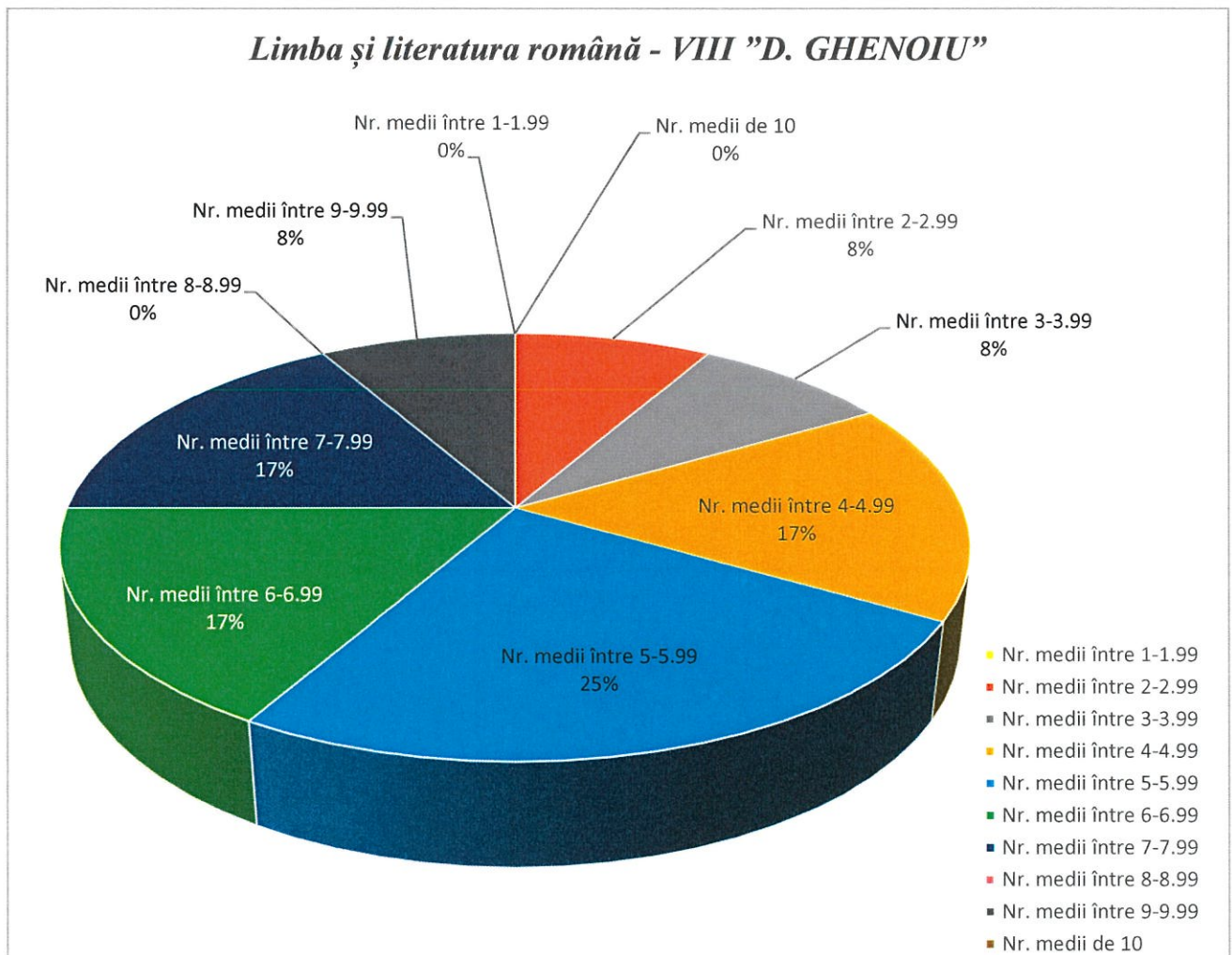


3.3. CLASA a VIII-a "D. GHENOIU"

Nr. candidați înscriși: 13

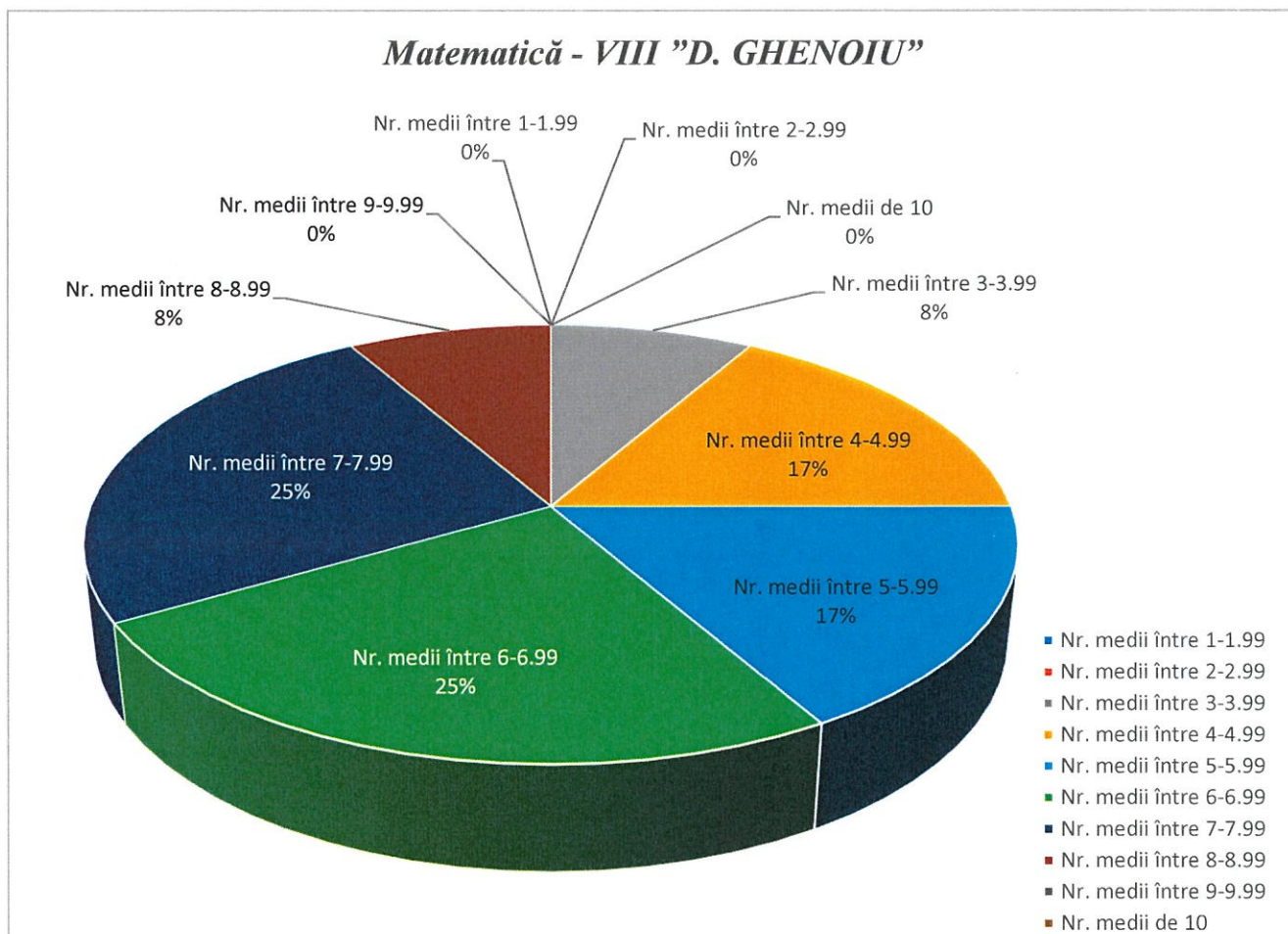
3.3.1. Proba Limba și literatura română

	Nr. înscriși	Nr. absenți	Nr. prezenți	Nr. medii între				Nr. medii sub 5	Nr. medii între					Nr. medii de 10	Nr. medii peste 5
				1-1.99	2-2.99	3-3.99	4-4.99		5-5.99	6-6.99	7-7.99	8-8.99	9-9.99		
Cifre	13	1	12	0	1	1	2	4	3	2	2	0	1	0	8
Procente (%)	-	7,69	92,31	0	8,33	8,33	16,67	33,33	25	16,67	16,67	0	8,33	0	66,67



3.3.2. Proba Matematică

	Nr. înscriși	Nr. absenți	Nr. prezenți	Nr. medii între				Nr. medii sub 5	Nr. medii între					Nr. medii de 10	Nr. medii peste 5
				1-1.99	2-2.99	3-3.99	4-4.99		5-5.99	6-6.99	7-7.99	8-8.99	9-9.99		
Cifre	13	1	12	0	0	1	2	3	2	3	3	1	0	0	9
Procente (%)	-	7,69	92,31	0	0	8,33	16,67	25	16,67	25	25	8,33	0	0	75

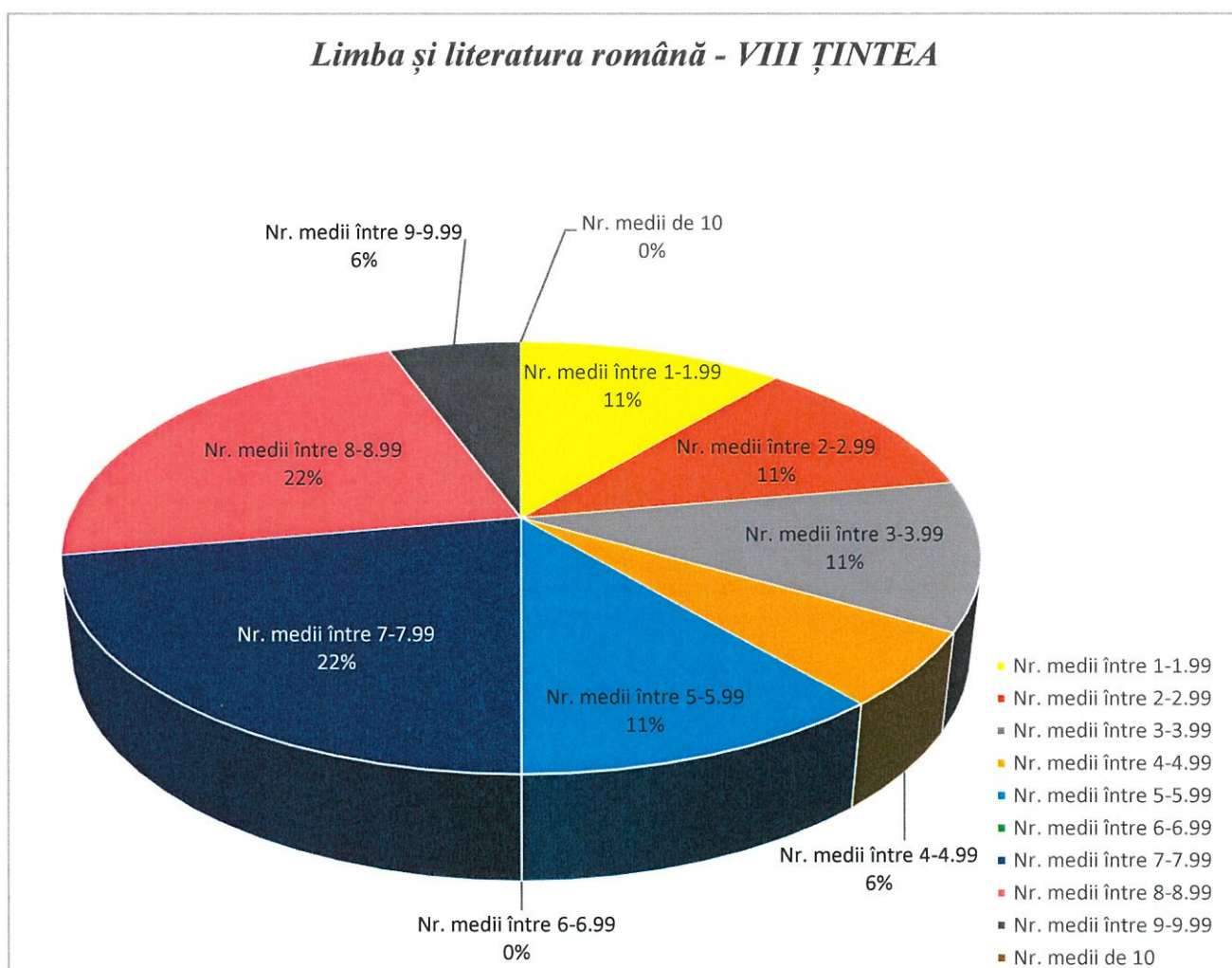


3.4. CLASA a VIII-a ȚINTEA

Nr. candidați înscriși: 18

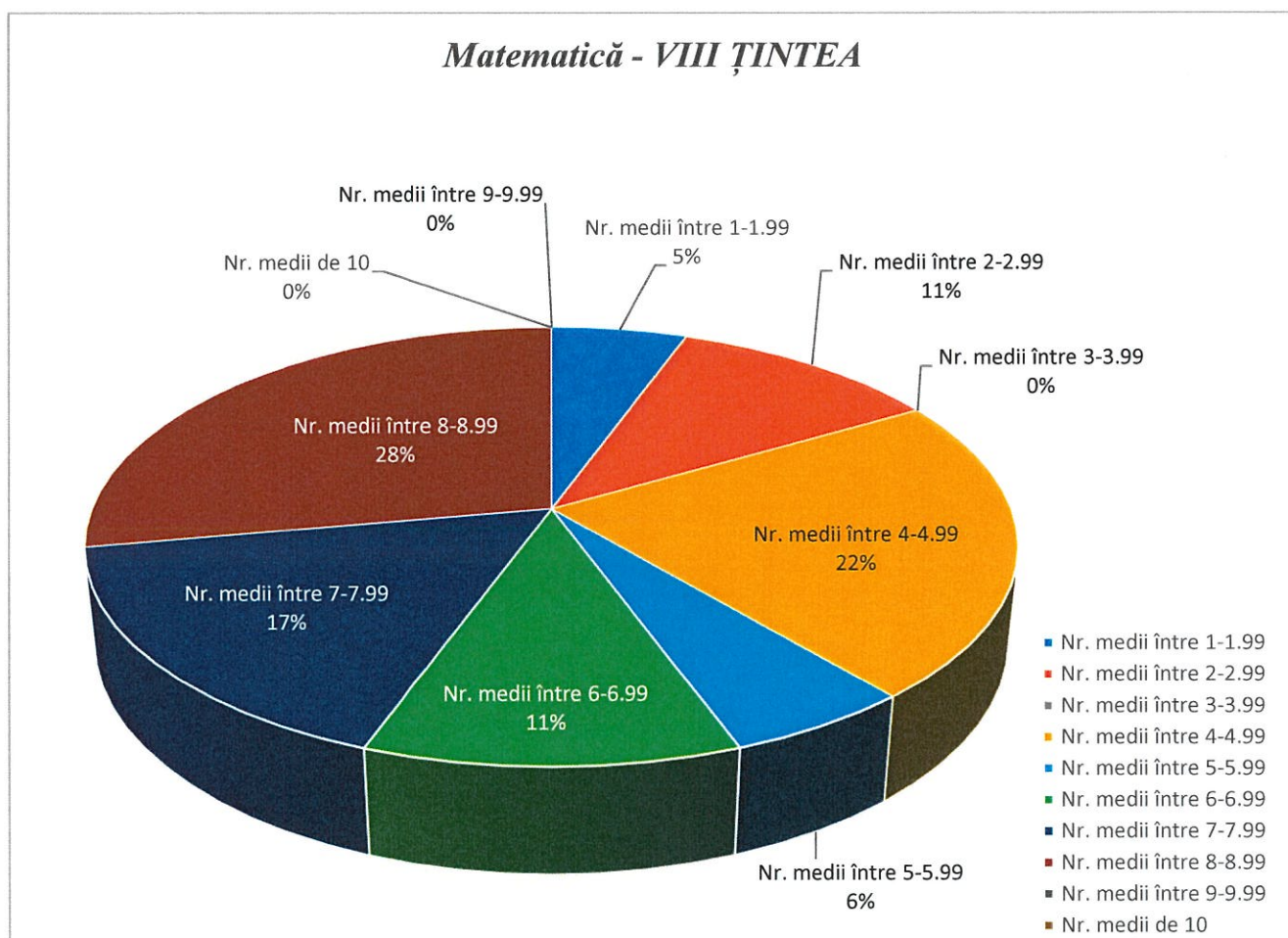
3.4.1. Proba Limba și literatura română

	Nr. înscriși	Nr. absenți	Nr. prezenți	Nr. medii între				Nr. medii sub 5	Nr. medii între					Nr. medii de 10	Nr. medii peste 5
				1-1.99	2-2.99	3-3.99	4-4.99		5-5.99	6-6.99	7-7.99	8-8.99	9-9.99		
Cifre	18	0	18	2	2	2	1	7	2	0	4	4	1	0	11
Procente (%)	-	0	100	11,11	11,11	11,11	5,56	38,89	11,11	0	22,22	22,22	5,56	0	61,11



3.4.2. Proba Matematică

	Nr. înscriși	Nr. absenți	Nr. prezenți	Nr. medii între				Nr. medii sub 5	Nr. medii între					Nr. medii de 10	Nr. medii peste 5
				1-1.99	2-2.99	3-3.99	4-4.99		5-5.99	6-6.99	7-7.99	8-8.99	9-9.99		
Cifre	18	0	18	1	2	0	4	7	1	2	3	5	0	0	11
Procente (%)	-	0	100	5,56	11,11	0	22,22	38,89	5,56	11,11	16,66	27,78	0	0	61,11



4. REZULATELE CELOR DOUĂ PROBE

4.1. REZULTATE LA NIVELUL UNITĂȚII DE ÎNVĂȚĂMÂNT

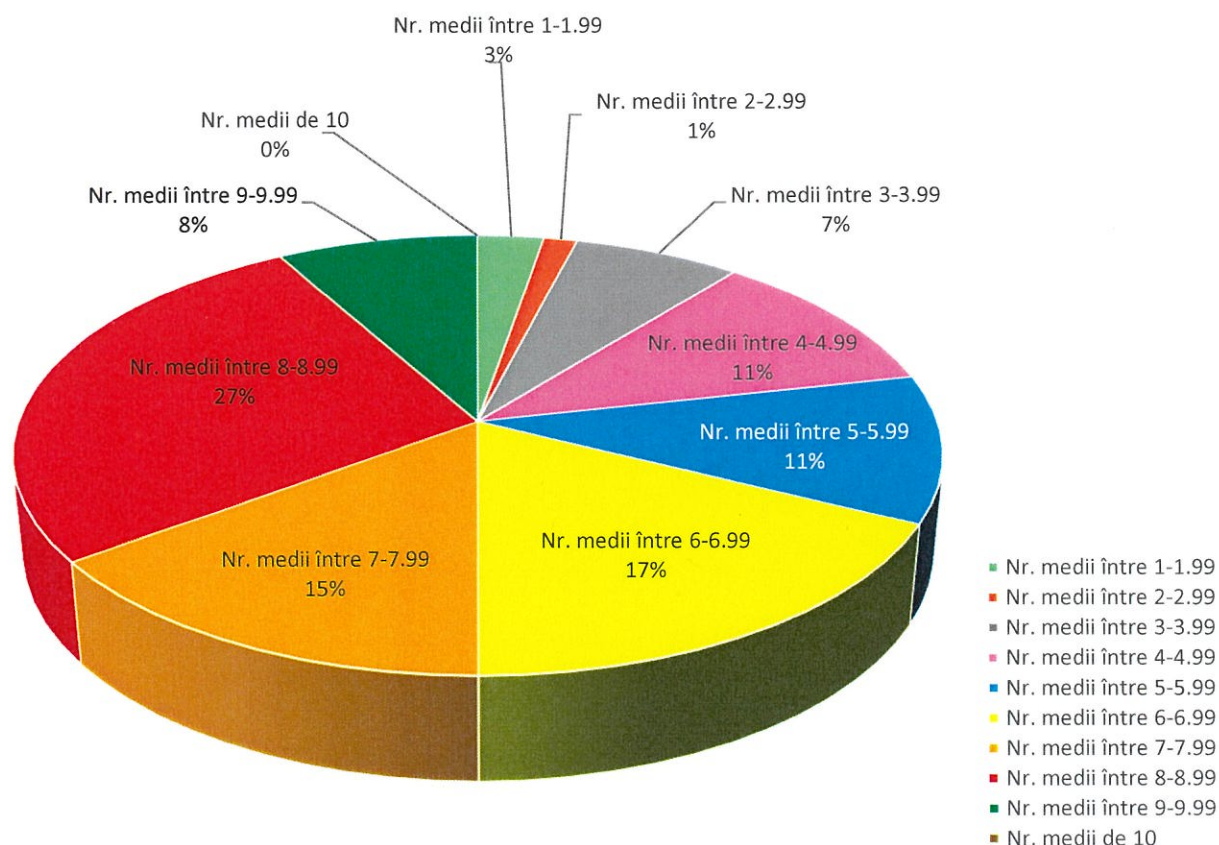
Procent reușiți: 75,68% (elevii care au ambele note mai mari sau egale cu 5)

	Nr. înscriși	Nr. absenți	Nr. prezenți	Nr. medii între					Nr. medii de 10	Nr. medii peste 5
				5-5.99	6-6.99	7-7.99	8-8.99	9-9.99		
Cifre	75	1	74	6	13	11	20	6	0	56
Procente (%)	-	1,33	98,67	8,11	17,57	14,86	27,03	8,11	0	75,68

Tranșe de medii (reușiți cu medii mai mari sau egale cu 5): 78,38%

	Nr. înscriși	Nr. absenți	Nr. prezenți	Nr. medii între				Nr. medii sub 5	Nr. medii între					Nr. medii de 10	Nr. medii peste 5
				1-1.99	2-2.99	3-3.99	4-4.99		5-5.99	6-6.99	7-7.99	8-8.99	9-9.99		
Cifre	75	1	74	2	1	5	8	16	8	13	11	20	6	0	58
Procente (%)	-	1,33	98,67	2,7	1,35	6,76	10,81	21,62	10,81	17,57	14,86	27,03	8,11	0	78,38

Situația pe unitate de învățământ



4.2. REZULTATE PE CLASE

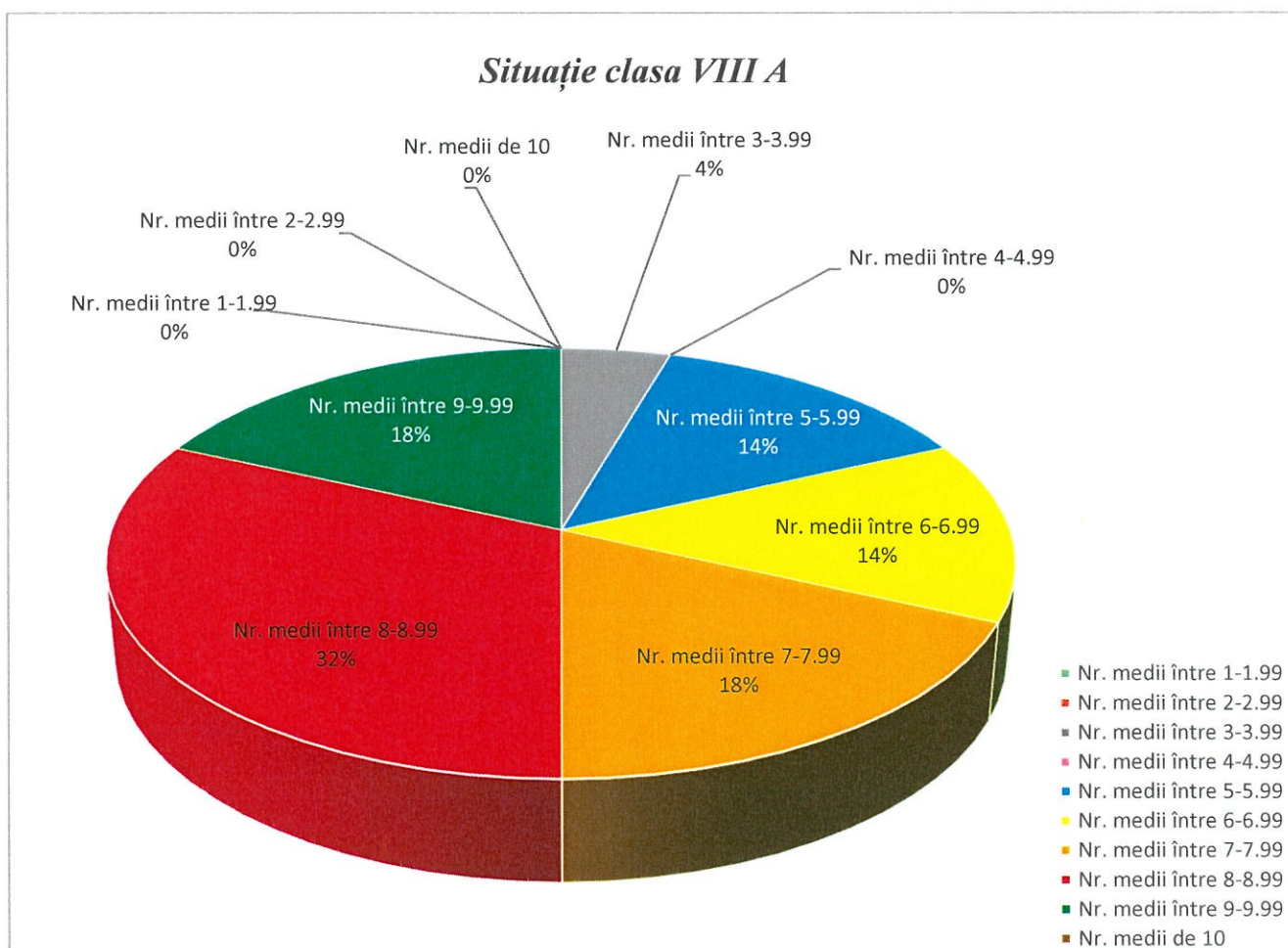
4.2.1. CLASA a VIII-a A

Procent reușiți: 95,45% (elevii care au ambele note mai mari sau egale cu 5)

	Nr. înscriși	Nr. absenți	Nr. prezenți	Nr. medii între					Nr. medii de 10	Nr. medii peste 5
				5-5.99	6-6.99	7-7.99	8-8.99	9-9.99		
Cifre	22	0	22	3	3	4	7	4	0	21
Procente (%)	-	0	100	13,64	13,64	18,18	31,82	18,18	0	95,45

Tranșe de medii (reușiți cu medii mai mari sau egale cu 5): 95,45%

	Nr. înscriși	Nr. absenți	Nr. prezenți	Nr. medii între				Nr. medii sub 5	Nr. medii între					Nr. medii de 10	Nr. medii peste 5
				1-1.99	2-2.99	3-3.99	4-4.99		5-5.99	6-6.99	7-7.99	8-8.99	9-9.99		
Cifre	22	0	22	0	0	1	0	1	3	3	4	7	4	0	21
Procente (%)	-	0	100	0	0	4,55	0	4,55	13,64	13,64	18,18	31,82	18,18	0	95,45



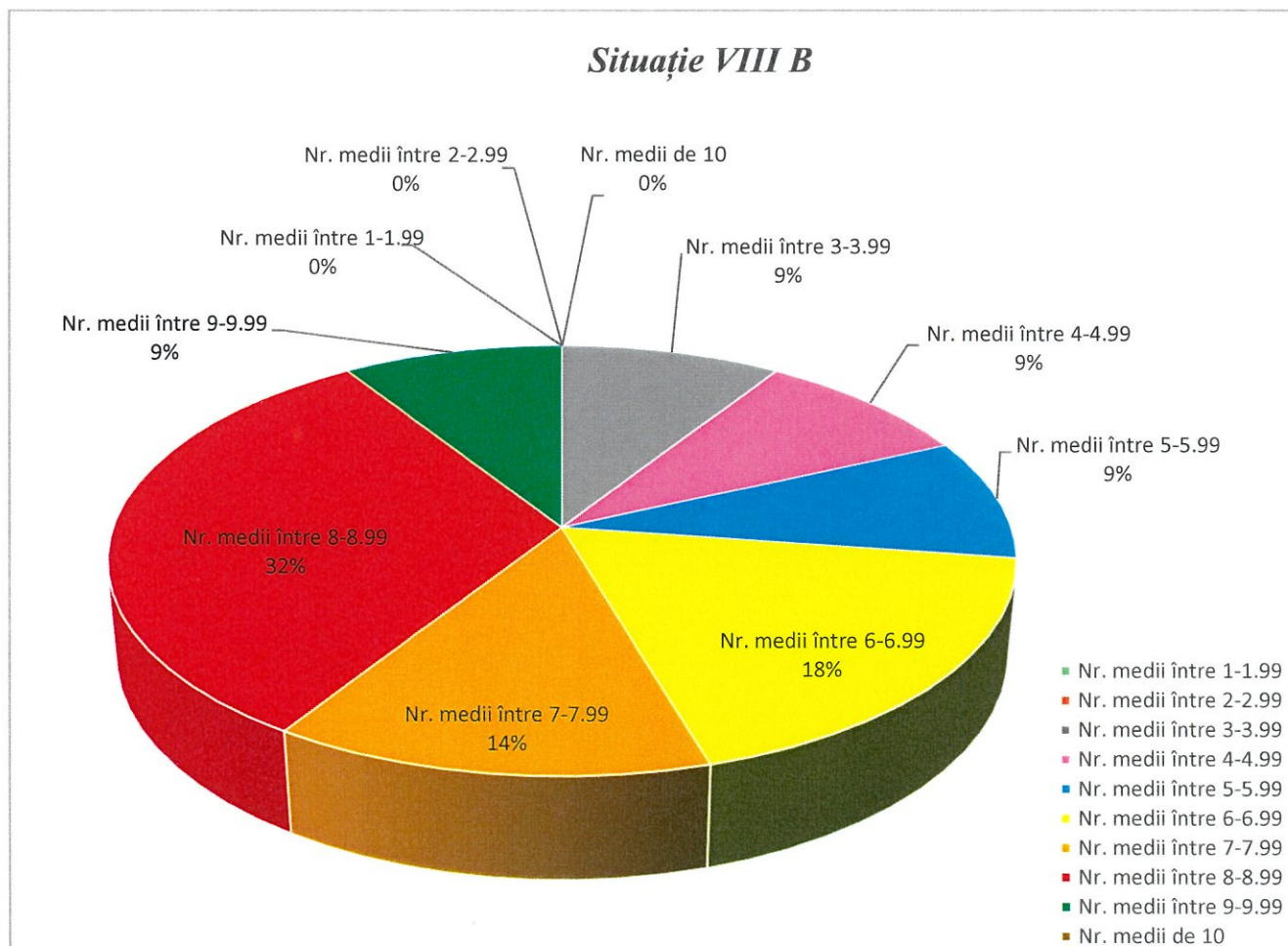
4.2.2. CLASA a VIII-a B

Procent reușiți: 81,82% (elevii care au ambele note mai mari sau egale cu 5)

	Nr. înscriși	Nr. absenți	Nr. prezenți	Nr. medii între					Nr. medii de 10	Nr. medii peste 5
				5-5.99	6-6.99	7-7.99	8-8.99	9-9.99		
Cifre	22	0	22	2	4	3	7	2	0	18
Procente (%)	-	0	100	9,09	18,18	13,64	31,82	9,09	0	81,82

Tranșe de medii (reușiți cu medii mai mari sau egale cu 5): 81,82%

	Nr. înscriși	Nr. absenți	Nr. prezenți	Nr. medii între				Nr. medii sub 5	Nr. medii între					Nr. medii de 10	Nr. medii peste 5
				1-1.99	2-2.99	3-3.99	4-4.99		5-5.99	6-6.99	7-7.99	8-8.99	9-9.99		
Cifre	22	0	22	0	0	2	2	4	2	4	3	7	2	0	18
Procente (%)	-	0	100	0	0	9,09	9,09	18,18	9,09	18,18	13,64	31,82	9,09	0	81,82



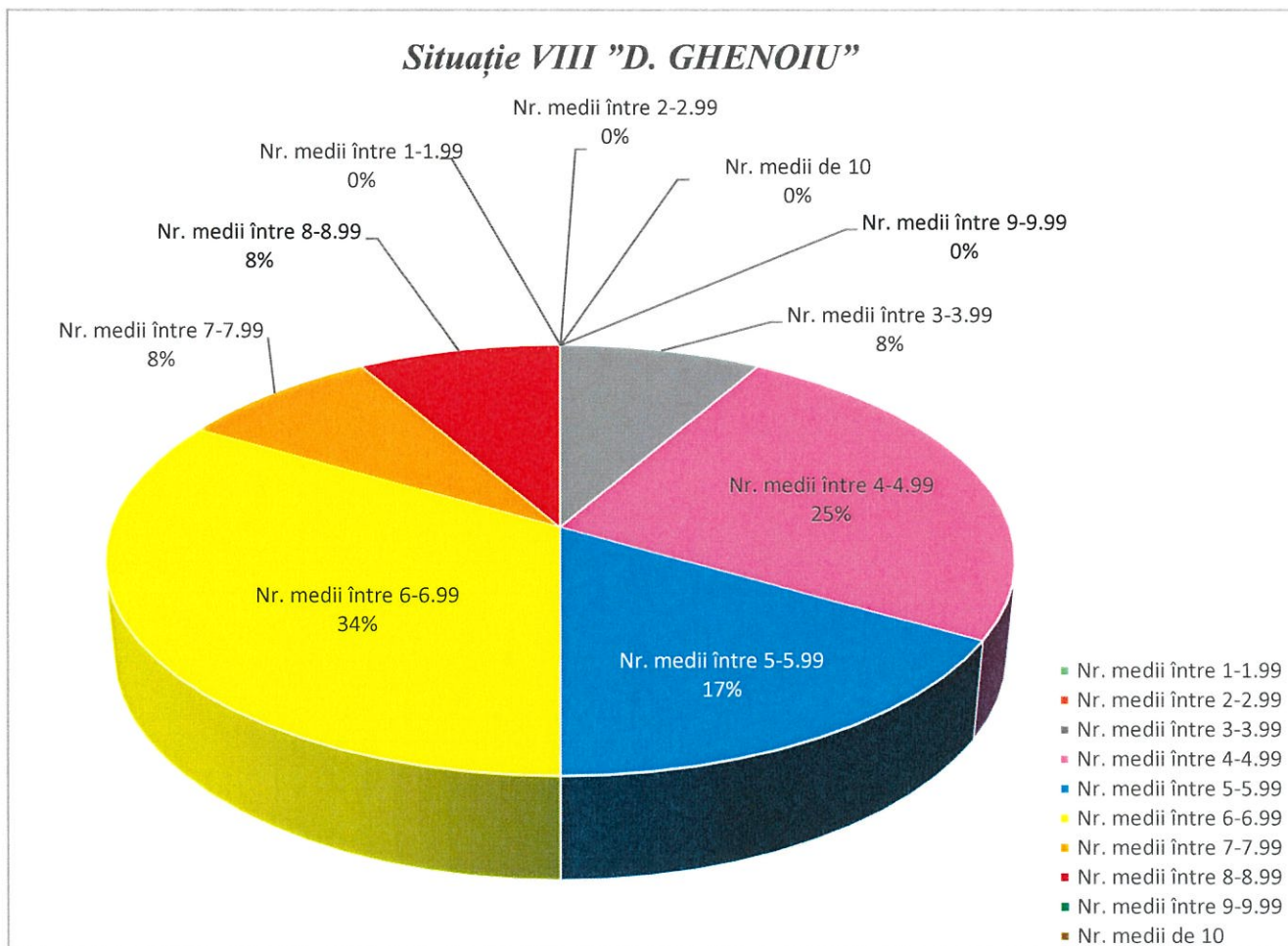
4.2.3. CLASA a VIII-a "D. GHENOIU"

Procent reușiți: 58,32% (elevii care au ambele note mai mari sau egale cu 5)

	Nr. înscriși	Nr. absenți	Nr. prezenți	Nr. medii între					Nr. medii de 10	Nr. medii peste 5
				5-5.99	6-6.99	7-7.99	8-8.99	9-9.99		
Cifre	13	1	12	1	4	1	1	0	0	7
Procente (%)	-	7,69	92,31	8,33	33,33	8,33	8,33	0	0	58,32

Tranșe de medii (reușiți cu medii mai mari sau egale cu 5): 66,67%

	Nr. înscriși	Nr. absenți	Nr. prezenți	Nr. medii între				Nr. medii sub 5	Nr. medii între					Nr. medii de 10	Nr. medii peste 5
				1-1.99	2-2.99	3-3.99	4-4.99		5-5.99	6-6.99	7-7.99	8-8.99	9-9.99		
Cifre	13	1	12	0	0	1	3	4	2	4	1	1	0	0	8
Procente (%)	-	7,69	92,31	0	0	8,33	25	33,33	12,68	33,33	8,33	8,33	0	0	66,67



4.2.4. CLASA a VIII-a ȚINTEA

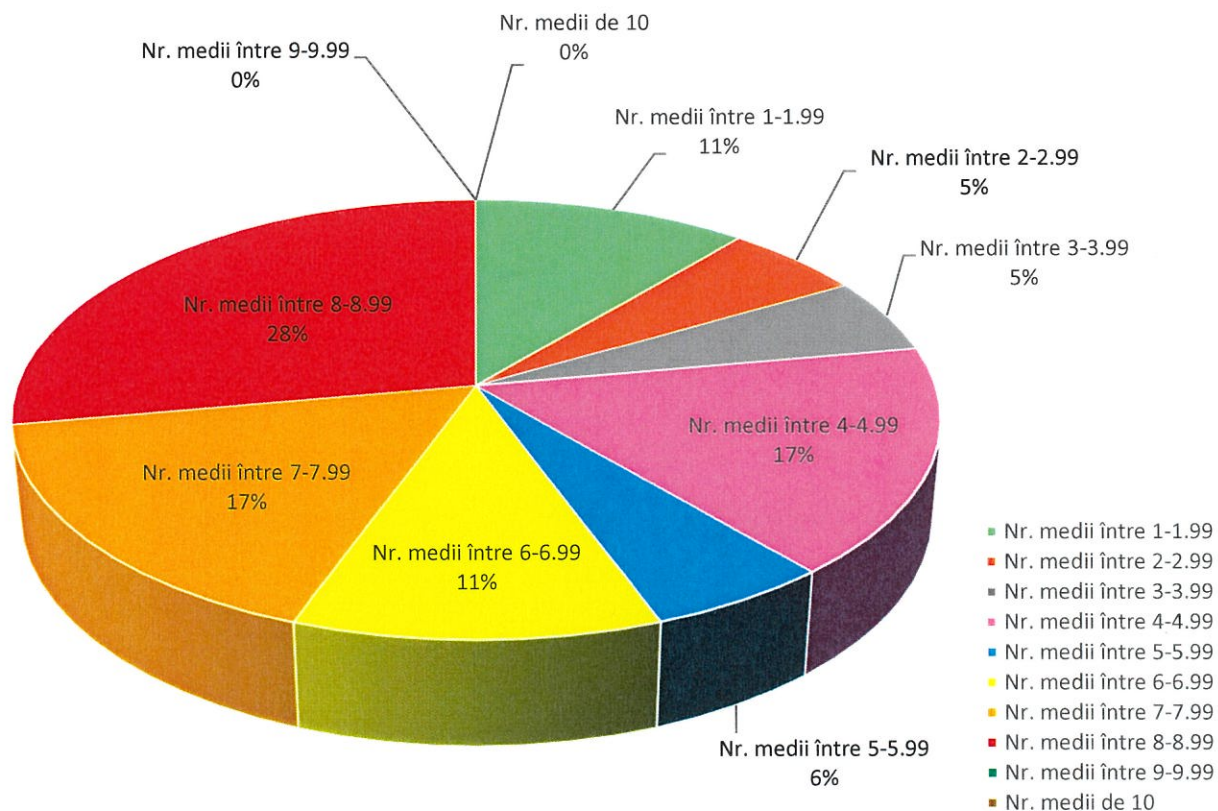
Procent reușiți: 55,56% (elevii care au ambele note mai mari sau egale cu 5)

	Nr. înscriși	Nr. absenți	Nr. prezenți	Nr. medii între					Nr. medii de 10	Nr. medii peste 5
				5-5.99	6-6.99	7-7.99	8-8.99	9-9.99		
Cifre	18	0	18	0	2	3	5	0	0	10
Procente (%)	-	0	100	0	11,11	16,67	27,78	0	0	55,56

Tranșe de medii (reușiți cu medii mai mari sau egale cu 5): 61,11%

	Nr. înscriși	Nr. absenți	Nr. prezenți	Nr. medii între				Nr. medii sub 5	Nr. medii între					Nr. medii de 10	Nr. medii peste 5
				1-1.99	2-2.99	3-3.99	4-4.99		5-5.99	6-6.99	7-7.99	8-8.99	9-9.99		
Cifre	18	0	18	2	1	1	3	7	1	2	3	5	0	0	11
Procente (%)	-	0	100	11,11	5,55	5,55	16,67	38,89	5,55	11,11	16,67	27,78	0	0	61,11

Situație VIII - ȚINTEA



5. CONCLUZII

În tabelul de mai jos se poate vedea o comparație între rezultatele obținute de elevi la **Evaluarea Națională**, în anii școlari 2020-2021, 2021-2022 și 2022-2023.

	Procent promovabilitate Limba și literatura română	Procent promovabilitate Matematică	Procent promovabilitate Unitate de învățământ Medii ≥ 5	Procent promovabilitate Național Medii ≥ 5
An școlar 2020-2021	93,06%	84,72%.	88,89%	76,8%
An școlar 2021-2022	94,52%	83,55%	91,78%	82,3%
An școlar 2022-2023	78,38%	78,38%	78,38%	76,2%

În anul școlar 2022-2023, s-au înscris la Evaluarea Națională 75 de elevi și s-au prezentat 74 de elevi. Dintre aceștia, 58 au obținut medii mai mari sau egale cu 5.

După cum se poate observa, la cele două discipline, **Limba și literatura română** și **Matematică**, procentul de reușită a fost același, și anume **78,38%**.

La nivelul unității de învățământ, **procentul de promovabilitate a fost de 78,38%**, (același ca și cel inițial, dinainte de contestații), peste procentul la nivel național (76,2%).

Pe clase, clasa a VIII-a A a avut un procent de promovabilitate de 95,45%, clasa a VIII-a B a avut un procent de promovabilitate de 81,82%, clasa a VIII-a de la Școala Gimnazială "Dumitru Ghenoiu" a avut un procent de promovabilitate de 66,67% și clasa a VIII-a de la Școala Gimnazială Țința a avut un procent de promovabilitate de 61,11%, aceleași ca înainte de contestații.

9. PUBLICAREA REZULTATELOR

Candidații se pot informa despre rezultatele obținute cu ajutorul codurilor pe care le-au primit la prima probă a examenului de Evaluare Națională pe site-ul <http://evaluare.edu.ro/>.

Rezultatele la probele examenului de Evaluare Națională cuprinse în acest raport de analiză pot fi accesate și de pe site-ul școlii la adresa www.liceulcantacuzinobaicoi.ro.

Întocmit,

Director adjunct,

Prof. Rusu Mădălina

Director,

Prof. Constantin Silvia

